




Powiatowy Urząd Pracy w Bytowie



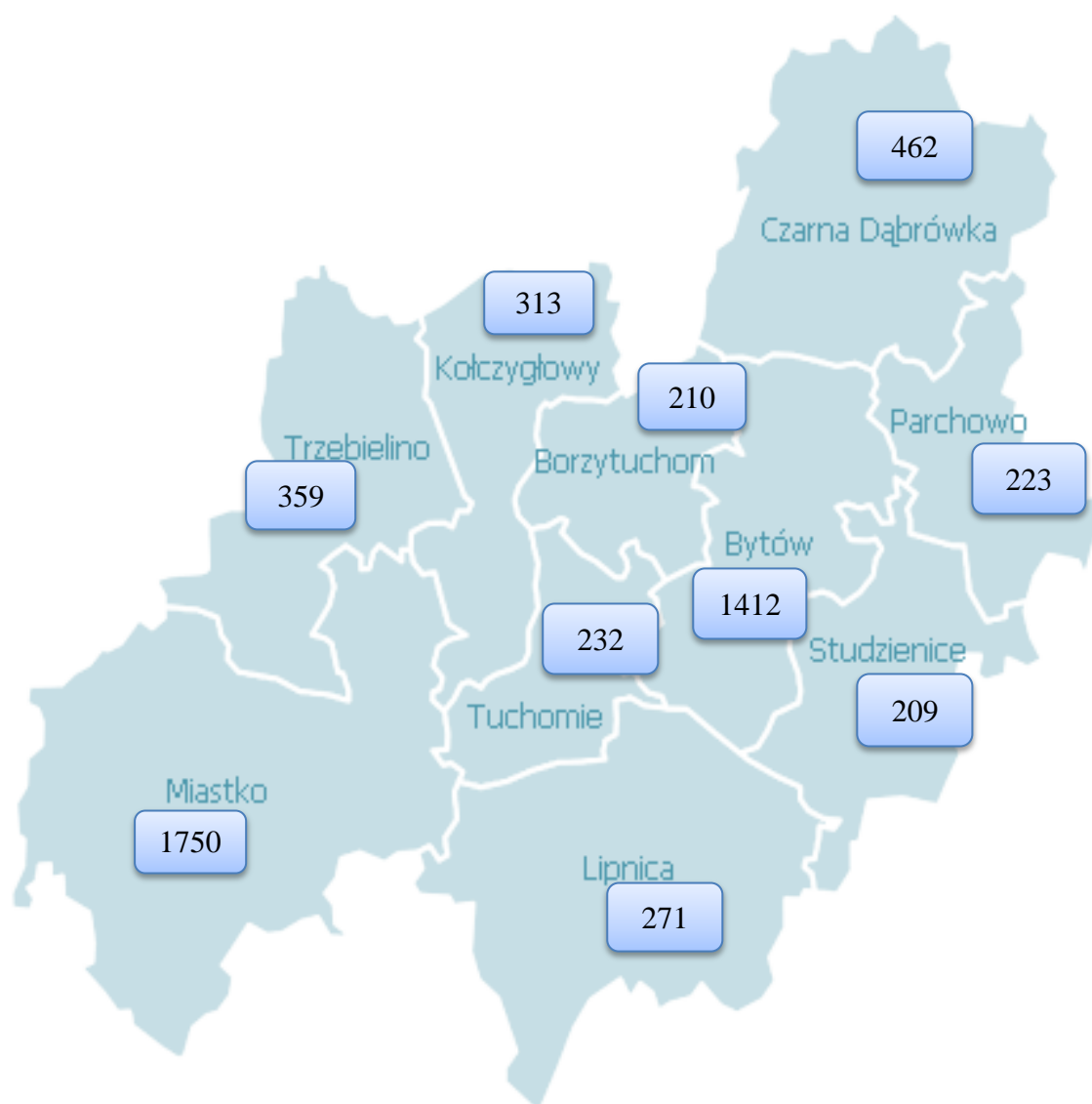
Informacja miesięczna
o bezrobociu rejestrowanym
w powiecie bytowskim



Luty 2016



**Liczba bezrobotnych w gminach powiatu bytowskiego
na koniec lutego 2016 r.**



Podstawowe miesięczne wskaźniki			
Luty 2015	Styczeń 2016	Stan w końcu miesiąca/w okresie sprawozdawczym	Luty 2016
6 308	5 549	Bezrobotni zarejestrowani	5 441
21,0	18,5	Stopa bezrobocia rejestrowanego w %	18,5*
495	833	Bezrobotni nowo zarejestrowani (napływ)	531
565	586	Osoby wyłączone z ewidencji (odpływ)	639
135	360	Wolne miejsca pracy i miejsca aktywizacji zawodowej	257

* Stan 31.01.2016 r. (wojewódzka stopa bezrobocia wyniosła w końcu stycznia 2016 r. – 9,5 %, krajowa – 10,3%)

Według stanu na 29 lutego 2016 r. liczba bezrobotnych zarejestrowanych w Powiatowym Urzędzie Pracy w Bytowie wyniosła **5 441** osób. W porównaniu do miesiąca poprzedniego zmniejszyła się o 108 osób, tj. o 1,9 %. Natomiast w stosunku do lutego 2015 r. odnotowano spadek liczby bezrobotnych o **867** osób, tj. 13,7%.

Liczbę bezrobotnych dla których ustalono profil pomocy, celem optymalnego wykorzystywania i właściwego adresowania dostępnych, dostosowanych do indywidualnych potrzeb osoby bezrobotnej form pomocy, przy jednoczesnym określeniu jej potencjału zatrudnieniowego przedstawiono w poniższej tabeli:

Wyszczególnienie		Liczba wywiadów zakończonych ustaleniem profilu pomocy w lutym 2016 r.		Liczba bezrobotnych z ustalonym profilem pomocy wg stanu na 29.02.2016 r.	
		ogółem	w tym kobiety	ogółem	w tym kobiety
Ogółem		573	286	5 266	3 094
z tego	profil I	35	22	143	73
	profil II	500	243	4 103	2 351
	profil III	38	21	1 020	670

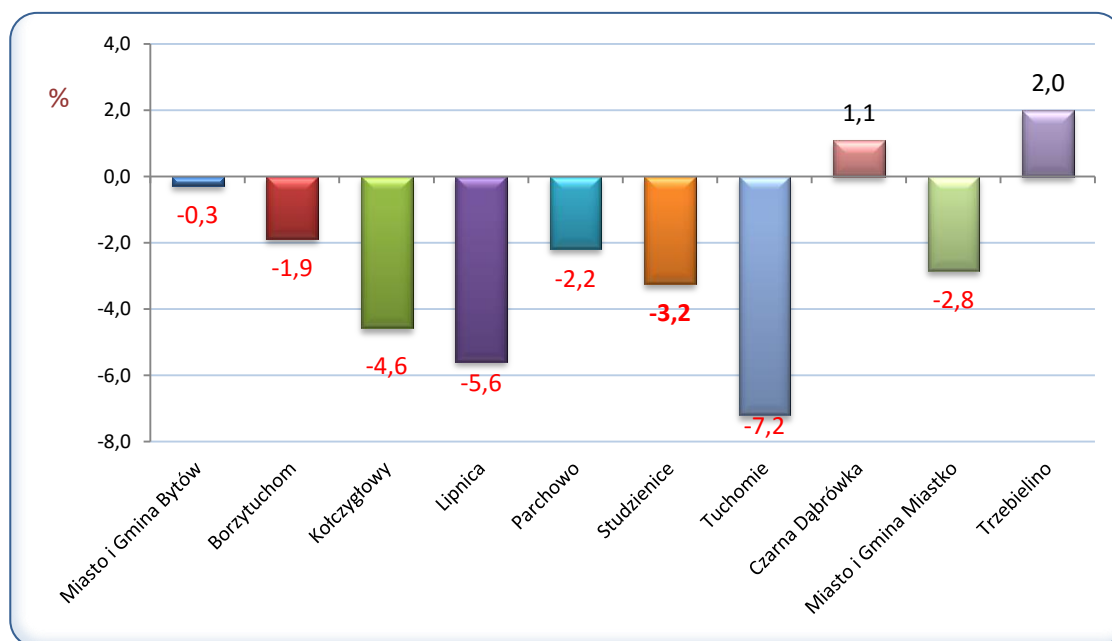
Na chwilę obecną niewielki odsetek osób pozostających w ewidencji urzędu pracy stanowią **osoby poszukujące pracy** (nieposiadające statusu osoby bezrobotnej). W końcu lutego br. grupa ta liczyła – **55** osób, w tym **20** niepełnosprawnych niepozostających w zatrudnieniu. W stosunku do miesiąca poprzedniego liczby te wynosiły odpowiednio 59 i 24, natomiast, w analogicznym miesiącu 2015 r. 116 i 40.

W lutym br. **26** osób nabyło uprawnienia do **dodatku aktywizacyjnego** w wyniku podjęcia zatrudnienia z własnej inicjatywy. Według stanu na koniec miesiąca uprawnionych do otrzymywania takiego dodatku łącznie było **100** osób (w styczniu br. – 115, w lutym 2015 r. – 104).

Napływ

W lutym w Powiatowym Urzędzie Pracy w Bytowie zarejestrowało się **531** osób (tj. o 302 mniej niż w styczniu 2015 r. i o 36 więcej niż w lutym 2015r.). **46,5%** (247 osób) tej liczby stanowiły **kobiety**, przed miesiącem wskaźnik ten wynosił 53,3 %, natomiast przed rokiem 43,0%. Wśród bezrobotnych nowo zarejestrowanych **87,2 %** to osoby rejestrujące się **po raz kolejny** (przed miesiącem było to 90,4 %, a przed rokiem 85,9 %). Spośród osób nowo zarejestrowanych **10,4 %** to **dotychczas niepracujący** (przed miesiącem było ich 8,0 %, a przed rokiem 11,5 %). Osoby młode **do 25. roku życia** stanowiły **25,4 %** ogólnej liczby nowo zarejestrowanych (przed miesiącem było to 23,2%, a przed rokiem 27,1 %). Udział osób **zwolnionych z przyczyn dotyczących zakładu pracy** w ogólnej liczbie nowych rejestracji wyniósł **7,0 %** (przed miesiącem 4,6 %, przed rokiem 8,7%). Spośród osób nowo zarejestrowanych **60,6 %** **mieszkało na wsi** (przed miesiącem 68,2 %, przed rokiem 64,4 %).

W porównaniu do stycznia 2016 r. w lutym br. w **8 gminach** powiatu bytowskiego: **Borzytuchom, Lipnica, Studzienice, Parchowo, Kołczygłowy, Tuchomie** oraz miasto i gmina **Bytów** i **Miastko** nastąpiło **zmniejszenie** liczby bezrobotnych. Natomiast w **2 gminach** odnotowano **wzrost**, procentowo największy napływ odnotowano w gminie **Trzebielino** o 2,0 %.



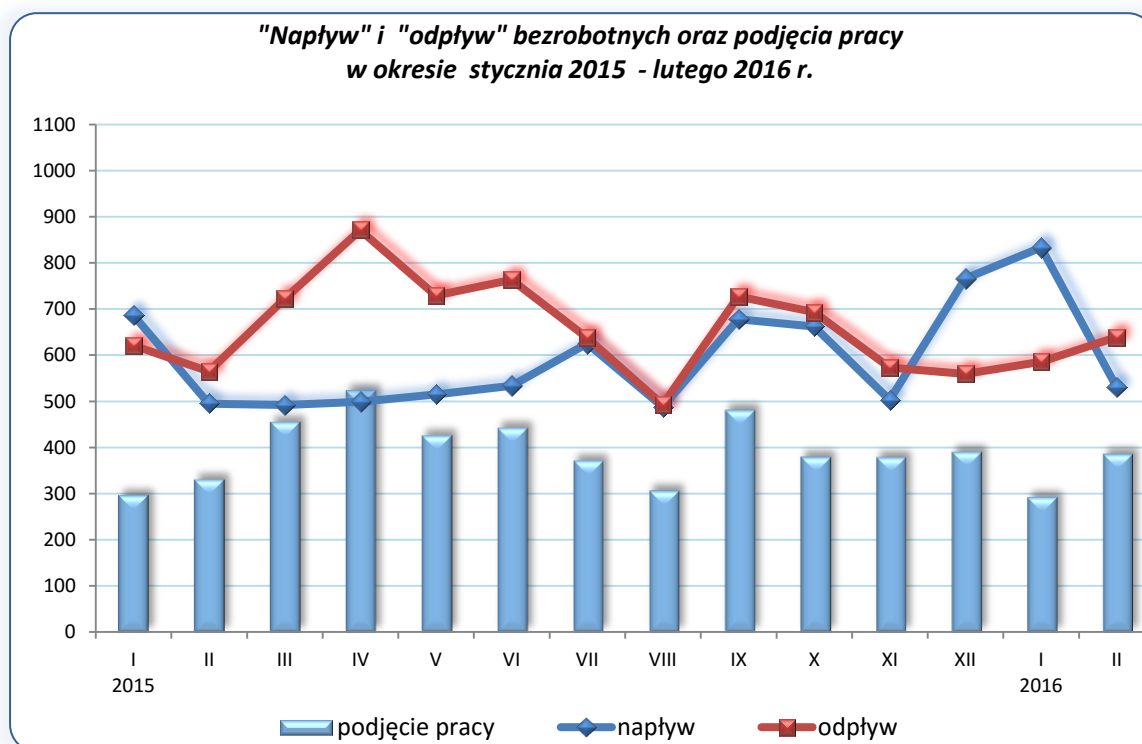
Źródło: Opracowanie własne na podstawie badań statystycznych rynku pracy MPiPS-01.

Odływ

W analizowanym okresie z ewidencji bezrobotnych ogółem wyłączono **639** osób, tj. o **53** więcej niż w miesiącu poprzednim i o **74** więcej aniżeli przed rokiem. Wyłączenia z ewidencji dokonano przede wszystkim z powodu:

- podjęcia pracy - **386** osób (60,4 % ogółu wyłączeń);
- niepotwierdzenia gotowości do pracy – **75** (11,7 % ogółu wyłączeń);
- dobrowolnej rezygnacji ze statusu bezrobotnego – **51** (8,0 % ogółu wyłączeń);
- odmowy bez uzasadnionej przyczyny przyjęcia propozycji odpowiedniej pracy lub innej formy pomocy lub odmowy ustalenia profilu pomocy – **20** (3,1 % ogółu wyłączeń);
- pozostałych – **107** (16,7 % ogółu wyłączeń), w tym: **12** osób nabyło prawo do świadczenia przedemerytalnego, **4** uzyskały prawa emerytalne lub rentowe.

W porównaniu do stycznia br. liczba podjęć zatrudnienia zwiększyła się o **31,7 %**. Wśród osób wyłączonych z ewidencji bezrobotnych z powodu podjęcia pracy – **263** osoby uzyskały zatrudnienie w wyniku własnej aktywności (tj. o **0,8 %** mniej niż miesiąc wcześniej), z tego 200 osób podjęło pracę stałą, 58 osób pracę sezonową, a 5 rozpoczęło działalność gospodarczą. Kolejne **123** podjęły pracę **subsydiowaną** (co stanowi 95 osób więcej niż miesiąc wcześniej i o 92 osoby mniej niż przed rokiem). W ramach prac subsydiowanych: dla **18** osób zorganizowano prace interwencyjne, **16** skierowano na roboty publiczne, **9** zatrudniono w ramach doposażenia stanowiska pracy. Natomiast **4** podjęły pracę poza miejscem zamieszkania w ramach bonu na zasiedlenie. W związku z rozpoczęciem stażu wyłączono z rejestru bezrobotnych **26** osób.



Źródło: Opracowanie własne na podstawie badań statystycznych rynku pracy MPiPS-01.

WYBRANE KATEGORIE BEZROBOTNYCH

Przy ogólnym zmniejszeniu się liczby bezrobotnych w lutym odnotowano we wszystkich kategoriach **zmniejszenie**, w tym: **zamieszkałych na wsi o 112**, **poprzednio pracujących zawodowo o 64** osoby, **kobiet o 47** osób, **bez doświadczenia zawodowego o 46** osób, **dotychczas niepracujących o 44**, **zarejestrowanych w okresie do 12 miesięcy od dnia ukończenia nauki o 37** osób, **bez kwalifikacji zawodowych o 22** osoby, **posiadających prawo do zasiłku o 17**. Nie zmieniła się liczba zarejestrowanych **cudzoziemców** oraz **zwolnionych z przyczyn dotyczących zakładu pracy**.

W porównaniu z analogicznym miesiącem ubiegłego roku oraz poprzednim miesiącem dane liczbowe dotyczące wybranych kategorii bezrobotnych przedstawiono w tabeli:

Wybrane kategorie bezrobotnych	styczeń 2016		wg stanu na 29.lutego			
	ogółem	w tym kobiety	2015		2016	
			ogółem	w tym kobiety	ogółem	w tym kobiety
Bezrobotni ogółem	5 549	3 223	6 308	3 529	5 441	3 176
<i>udział kobiet w %</i>	58,1	100,0	56,3	100	58,4	100,0
Bezrobotni z prawem do zasiłku	1 229	602	1 381	680	1 212	598
<i>udział %</i>	22,1	18,7	21,3	18,8	22,3	18,8
Bezrobotni poprzednio pracujący	4 895	2 747	5 529	2 974	4 831	2 725
<i>udział %</i>	88,2	85,2	87,5	84,3	88,8	85,8
w tym: zwolnione z przyczyn dotyczących zakładu pracy	306	170	308	158	306	166
<i>udział %</i>	5,5	5,3	4,6	4,3	5,6	5,2
Bezrobotni dotychczas niepracujący	654	476	779	555	610	451
<i>udział %</i>	11,8	14,8	12,5	15,7	11,2	14,2
Bezrobotni zamieszkali na wsi	3 799	2 248	4 298	2 465	3 687	2 193
<i>udział do liczby bezrobotnych %</i>	68,5	69,7	68,5	70,5	67,8	69,0
posiadający prawo do zasiłku	806	382	917	435	781	368
<i>% bezrobotnych mieszkańców wsi</i>	21,2	17,0	20,7	17,1	21,2	16,8
posiadający gospodarstwo rolne	195	115	220	121	194	114
<i>% bezrobotnych mieszkańców wsi</i>	5,1	5,1	5	4,9	5,3	5,2
Osoby w okresie do 12 miesięcy od dnia ukończenia nauki	309	188	310	175	272	170
<i>udział %</i>	5,6	5,8	5,1	5,1	5,0	5,4
Bez kwalifikacji zawodowych	1 079	715	1 220	789	1 057	711
<i>udział %</i>	19,4	22,2	19,4	22,6	19,4	22,4
Bez doświadczenia zawodowego	951	652	1 092	734	905	625
<i>udział %</i>	17,1	20,2	17,5	20,9	16,6	19,7
Cudzoziemcy	4	2	3	2	4	2
<i>udział %</i>	0,1	0,1	0,1	0,1	0,1	0,1

Źródło: Opracowanie własne na podstawie badań statystycznych rynku pracy MPiPS-01.

**Osoby bezrobotne będące w szczególnej sytuacji na rynku pracy zarejestrowane
w Powiatowym Urzędzie Pracy w Bytowie (stan na 28.02.2015 r. oraz 31.01. i 29.02.2016 r.)**

Kategorie osób bezrobotnych w szczególnej sytuacji na rynku pracy	Liczba osób bezrobotnych			Wzrost/spadek %	
	28.02.2015	2016		do lutego 2015	do stycznia 2016
		31.01.	29.02.		
Ogółem osoby bezrobotne w szczególnej sytuacji na rynku pracy, w tym:	5 501	4 841	4 731	-14,0	-2,3
do 30. roku życia	2290	2 035	1 930	-15,7	-5,2
w tym do 25. roku życia	1 292	1 166	1 062	-17,8	-8,9
długotrwale bezrobotne	3 675	3 061	3 059	-16,8	-0,1
powyżej 50. roku życia	1 470	1 289	1 287	-12,4	-0,2
korzystające ze świadczeń pomocy społecznej	x	x	x	x	x
posiadające co najmniej jedno dziecko do 6. roku życia	897	858	874	-2,6	1,9
posiadające co najmniej jedno dziecko niepełnosprawne do 18. roku życia	7	6	6	-14,3	0,0

Źródło: Opracowanie własne na podstawie badań statystycznych rynku pracy MPIPS-01.

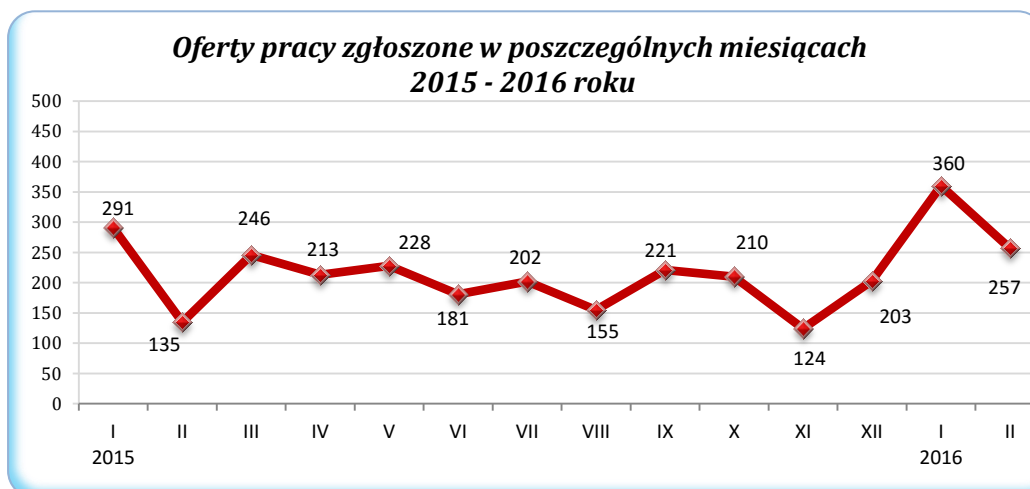
AKTYWNE DZIAŁANIA OGRANICZAJĄCE BEZROBOCIE I ŁAGODZENIE JEGO SKUTKÓW

W lutym 2016 r. PUP Bytów pozyskał 257 ofert pracy (przed miesiącem było ich 360, przed rokiem 135). Subsydiowane miejsca pracy i miejsca aktywizacji zawodowej stanowiły 57,2% zgłoszonych wolnych miejsc pracy ogółem, w tym same miejsca aktywizacji zawodowej to 31 (12,1% zgłoszonych wolnych miejsc pracy ogółem). Większość ofert pracy, które wpłynęły do tutejszego urzędu to oferty pracy na stanowiskach:

- opiekun osoby starszej – 30,
- operator urządzeń do formowania wyrobów z tworzyw sztucznych – 20,
- robotnik placowy – 20,
- pozostali pracownicy obsługi biurowej - 13,
- sprzedawca – 13,
- elektryk – 8,
- robotnik oczyszczania miasta – 7,
- kierowca samochodu dostawczego – 6,
- drwal/pilarz – 5,
- monter wyrobów z drewna – 5,
- robotnik gospodarczy – 5.

Pozostałe oferty dotyczyły m.in. stanowisk pracy w zawodach: asystent nauczyciela w szkole, cukiernik, asystent spedytora, kelner, kucharz, ładowacz nieczystości stałych, mechanik pojazdów samochodowych, murarz, operator CNC - laser, opiekunka środowiskowa, opiekunka nad

dziećmi, spedytor piekarz, pomoc kuchenna, pozostałe pomoce i sprzętaczk biurowe, hotelowe i podobne, robotnik budowlany, robotnik leśny, stolarz, technik farmaceutyczny, zmiatacz.

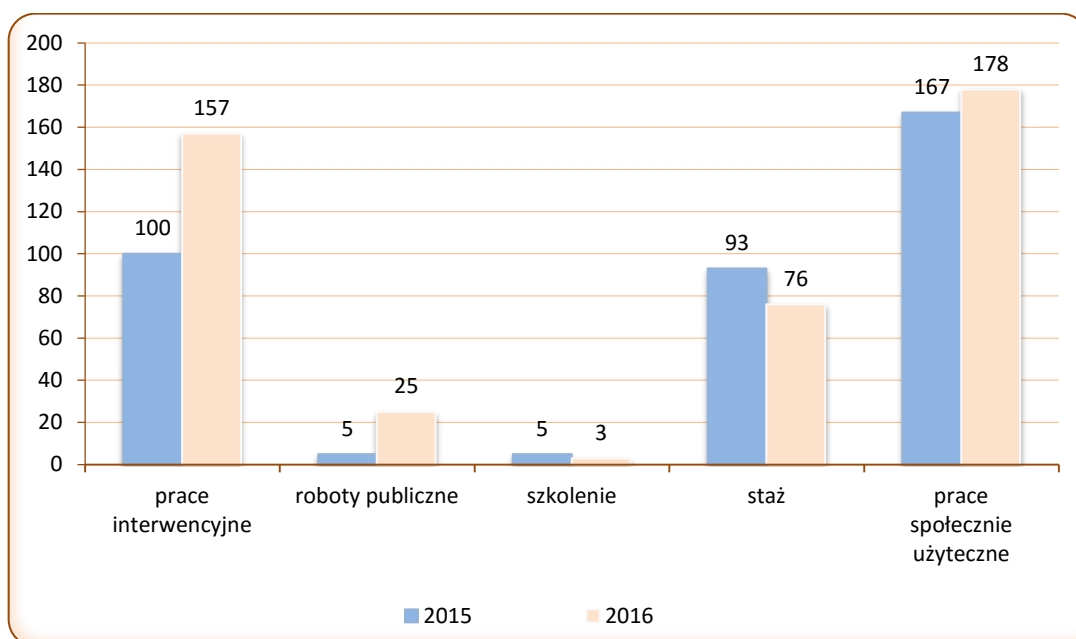


Źródło: Opracowanie własne na podstawie badań statystycznych rynku pracy MPiPS-01

Liczba osób wyłączonych z ewidencji osób bezrobotnych w okresie styczeń - luty 2015 r. i 2016 r. według przyczyn przedstawiała się następująco:

Osoby wyłączone z ewidencji osób bezrobotnych	styczeń - luty	
	2015	2016
OGÓŁEM	1 186	1 225
Podjęcia pracy, w tym:	628	679
■ niesubsydiowanej	565	528
■ subsydiowanej, w tym:	63	151
→ prac interwencyjnych	44	32
→ robót publicznych	7	25
→ działalności gospodarczej	1	-
■ w tym w ramach bonu na zasiedlenie	1	-
→ w ramach refundacji kosztów zatrudnienia bezrobotnego	4	12
→ podjęcia pracy poza miejscem zamieszkania w ramach bonu na zasiedlenie	5	5
→ podjęcia pracy w ramach bonu zatrudnieniowego	2	-
→ inne (m.in. jednorazowe środki z PFRON, kontrakt socjalny)	-	9
→ „Wsparcie dla młodych”	-	68
Rozpoczęcia aktywizacji zawodowej w ramach:	231	215
■ szkolenia, w tym	6	3
■ w ramach bonu szkoleniowego	4	2
■ stażu, w tym	47	31
■ w ramach bonu stażowego	-	-
■ prac społecznie użytecznych	178	181
Pozostałych, z tego:	327	331
→ odmowy bez uzasadnionej przyczyny przyjęcia propozycji odpowiedniej pracy lub innej formy pomocy lub ustalenia profilu pomocy	21	26

Liczba uczestniczących w poszczególnych programach rynku pracy w końcu lutego 2015 r. i 2016 r. przedstawiała się następująco:



Źródło: Opracowanie własne na podstawie badań statystycznych rynku pracy MPiPS-01.

WYDATKI Z FUNDUSZU PRACY

Z Funduszu Pracy w lutym br. wydatkowano łącznie kwotę **1.387,5 tys. zł** (tj. o **15,5 %** więcej niż w poprzednim miesiącu), z tego: **1.082,1 tys. zł** stanowiły zasiłki dla bezrobotnych, na programy na rzecz promocji zatrudnienia wydatkowano kwotę **226,5 tys. zł**, tj. **16,3 %** ogółu wydatków w omawianym okresie.

W porównaniu do okresu stycznia - lutego 2015 r. (**3.036,1 tys. zł**) odnotowano spadek wydatków Funduszu Pracy o **14,7 %**, najwyższy na:

- świadczenia integracyjne o **95,0 %**,
- programy na rzecz promocji zatrudnienia o **19,5 %**,
- zasiłki dla bezrobotnych o **13,0 %**,
- pozostałe wydatki o **6,1 %**.

Wzrost nastąpił jedynie w przypadku dodatków aktywizacyjnych o **20,0 %**.

Strukturę wydatków z Funduszu Pracy przedstawia zestawienie:

Wyszczególnienie	styczeń - luty				w tym: luty 2016		Wzrost/ spadek 4:2 %
	2015		2016		Kwota wydatków (w tys. zł)	%	
	Kwota wydatków (w tys. zł)	%	Kwota wydatków (w tys. zł)	%			
1	2	3	4	5	6	7	8
WYDATKI OGÓŁEM	3 036,1	100,0	2 589,0	100,0	1 387,5	100,0	-14,7
Zasiłki dla bezrobotnych	2 424,6	79,9	2 109,6	81,5	1 082,1	78,0	-13,0
Dodatki aktywizacyjne	84,1	2,8	100,9	3,9	48,0	3,5	20,0
Świadczenia integracyjne	72,4	2,4	3,6	0,1	0,0	0,0	-95,0
Składki na ubezpieczenia społeczne rolników	x	x	0,4	0,0	0,0	0,0	x
Programy na rzecz promocji zatrudnienia	392,9	12,9	316,2	12,2	226,5	16,3	-19,5
w tym:							
szkolenia	5,6	0,2	0,0	0,0	0,0	0,0	-100,0
Prace społecznie użyteczne	18,7	0,6	39,9	1,5	23,1	0,0	113,4
Roboty publiczne	0,0	0,0	9,8	0,4	8,0	0,6	x
refundacja kosztów wyposażenia i doposażenia stanowisk pracy	1,5	0,0	0,0	0,0	0,0	0,0	-100,0
Dofinansowanie podejmowania działalności gospodarczej	0,0	0,0	0,0	0,0	0,0	0,0	0,0
Prace interwencyjne	146,6	4,8	41,8	1,6	21,7	1,6	-71,5
Refundacja składek na ubezpieczenie społeczne	0,0	0,0	0,0	0,0	0,0	0,0	0,0
Stypendia i składki na ubezpieczenie społeczne (studia podyplomowe, kontynuacja nauki)	12,5	0,4	5,9	0,2	3,3	0,2	-52,8
Refundacja wynagrodzeń osób do 30 roku życia	x	0,0	1,5	0,1	1,5	0,1	-100,0
Staże	103,1	3,4	88,0	3,4	68,7	5,0	-14,6
Bon na zasiedlenie	96,6	3,2	100,1	3,9	81,2	5,9	3,6
Bon zatrudnieniowy	1,1	0,0	18,5	0,7	11,9	0,9	x
elementów programów specjalnych	0,0	0,0	0,0	0,0	0,0	0,0	0,0
Inne instrumenty rynku pracy	7,2	0,2	10,7	0,4	7,1	0,5	48,6
Pozostałe wydatki	62,1	2,0	58,3	2,4	30,9	2,2	-6,1

Opracowała:
K. Janczak



POWIATOWY URZĄD PRACY W BYTOWIE

ul. Wojska Polskiego 6

77 - 100 Bytów

tel. 59 822 22 27; 822 34 45; 822 23 73

fax. 59 823 41 02

www.bytow.pup.pl

gdby@praca.gov.pl

FILIA W MIASTKU

ul. Gen. Sikorskiego 1

77—200 Miastko

tel. 59 857 51 19; 857 23 19; 857 58 20

fax. 59 857 06 00

gdbymi@praca.gov.pl