




Powiatowy Urząd Pracy w Bytowie



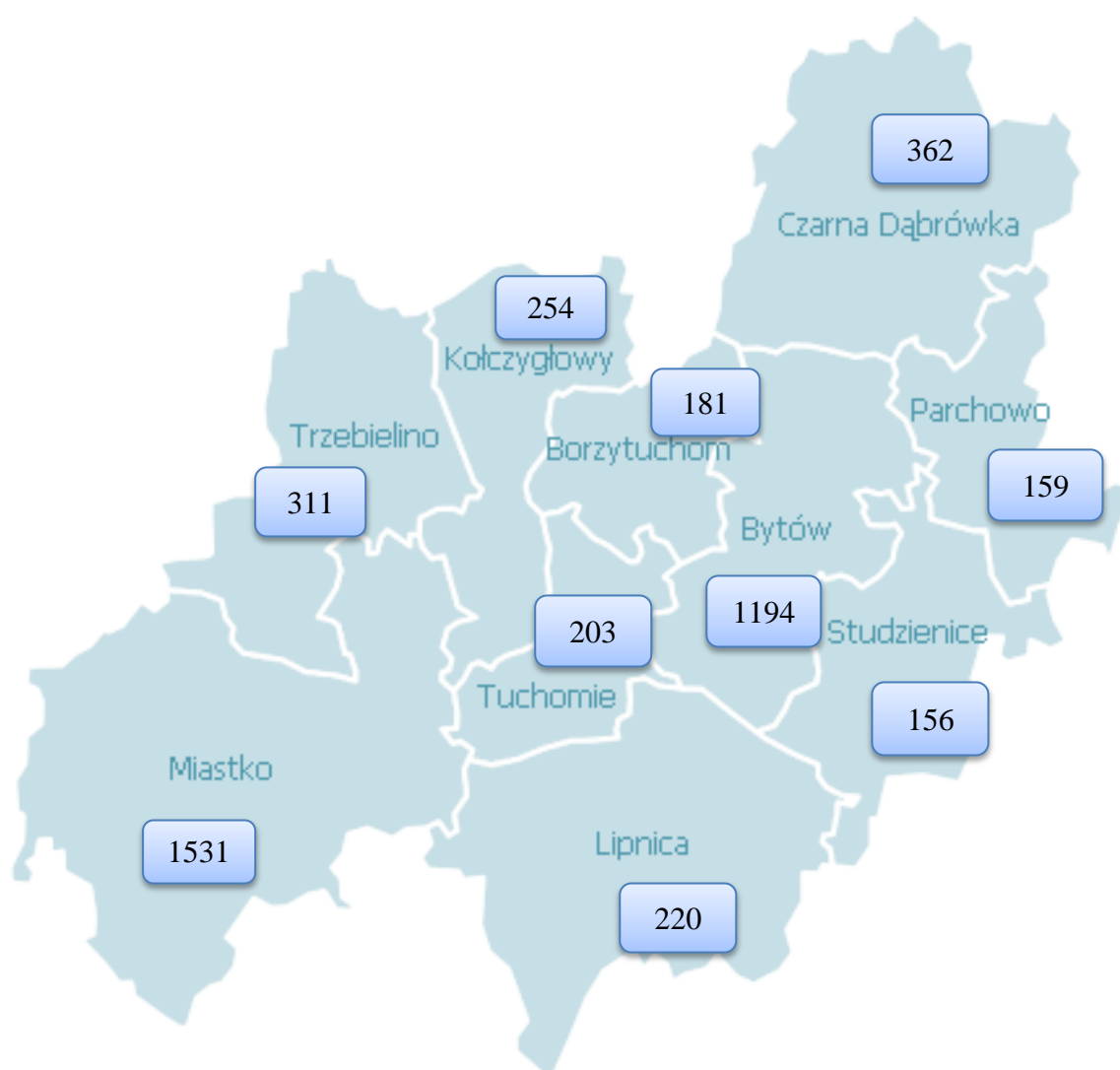
Informacja miesięczna o bezrobociu rejestrowanym w powiecie bytowskim



Maj 2016



**Liczba bezrobotnych w gminach powiatu bytowskiego
na koniec maja 2016 r.**



Podstawowe miesięczne wskaźniki			
Maj 2015	Kwiecień 2016	Stan w końcu miesiąca/w okresie sprawozdawczym	Maj 2016
5 492	4 847	Bezrobotni zarejestrowani	4 571
18,5	16,5*	Stopa bezrobocia rejestrowanego w %	16,5*
515	432	Bezrobotni nowo zarejestrowani (napływ)	439
729	818	Osoby wyłączone z ewidencji (odpływ)	715
228	224	Wolne miejsca pracy i miejsca aktywizacji zawodowej	212

* Stan 30.04.2016 r. (wojewódzka stopa bezrobocia wyniosła w końcu kwietnia 2016 r. – 8,7 %, krajowa – 9,5%)

Według stanu na 31 maja 2016 r. liczba bezrobotnych zarejestrowanych w Powiatowym Urzędzie Pracy w Bytowie wyniosła **4 571** osób. W porównaniu do miesiąca poprzedniego zmniejszyła się o 276 osób, tj. o 5,7 %. Natomiast w stosunku do maja 2015 r. odnotowano spadek liczby bezrobotnych o **921** osób, tj. 16,8 %.

Liczbę bezrobotnych dla których ustalono profil pomocy, celem optymalnego wykorzystywania i właściwego adresowania dostępnych, dostosowanych do indywidualnych potrzeb osoby bezrobotnej form pomocy, przy jednoczesnym określeniu jej potencjału zatrudnieniowego przedstawiono w poniższej tabeli:

Wyszczególnienie		Liczba wywiadów zakończonych ustaleniem profilu pomocy w maju 2016 r.		Liczba bezrobotnych z ustalonym profilem pomocy wg stanu na 31.05.2016 r.	
		ogółem	w tym kobiety	ogółem	w tym kobiety
Ogółem		519	270	4 433	2 696
z tego	profil I	23	8	112	62
	profil II	460	242	3 363	1 996
	profil III	36	20	958	638

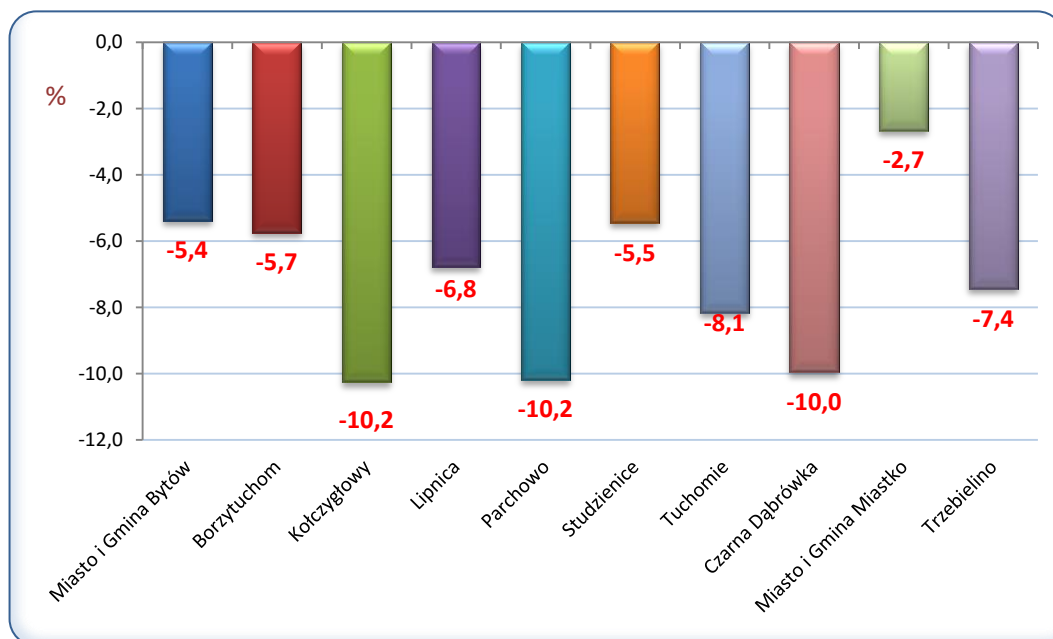
Na chwilę obecną niewielki odsetek osób pozostających w ewidencji urzędu pracy stanowią **osoby poszukujące pracy** (nieposiadające statusu osoby bezrobotnej). W końcu maja br. grupa ta liczyła – **61** osób, w tym **19** niepełnosprawnych niepozostających w zatrudnieniu. W stosunku do miesiąca poprzedniego liczby te wynosiły odpowiednio 61 i 19, natomiast, w analogicznym miesiącu 2015 r. 103 i 45.

W maju br. – **38** osób nabyło uprawnienia do **dotatku aktywizacyjnego** w wyniku podjęcia zatrudnienia z własnej inicjatywy. Według stanu na koniec miesiąca uprawnionych do otrzymywania takiego dodatku łącznie były **152** osoby (w kwietniu br. – 143, w maju 2015 r. – 156).

Napływ

W maju 2016 r. w Powiatowym Urzędzie Pracy w Bytowie zarejestrowało się **439** osób (tj. o 76 mniej niż w maju 2015 r. i o 7 więcej niż w kwietniu 2016 r.). **44,6%** (196 osób) tej liczby stanowiły **kobiety**, przed miesiącem wskaźnik ten wynosił 51,4 %, natomiast przed rokiem 50,9%. Wśród bezrobotnych nowo zarejestrowanych **85,2 %** to osoby rejestrujące się **po raz kolejny** (przed miesiącem było to 88,4 %, a przed rokiem 87,4 %). Spośród osób nowo zarejestrowanych **13,9 %** to **dotychczas niepracujący** (przed miesiącem było ich 14,8 %, a przed rokiem 13,8 %). Osoby młode **do 25. roku życia** stanowiły **29,2 %** ogólnej liczby nowo zarejestrowanych (przed miesiącem było to 33,8%, a przed rokiem 31,5 %). Udział osób **zwolnionych z przyczyn dotyczących zakładu pracy** w ogólnej liczbie nowych rejestracji wyniósł **7,1 %** (przed miesiącem 6,0 %, przed rokiem 8,9%). Spośród osób nowo zarejestrowanych **65,1 %** **mieszkało na wsi** (przed miesiącem 62,3%, przed rokiem 67,8 %). Osoby do 30 roku życia stanowiły 46,2 % nowych rejestracji, a powyżej 50 roku życia – 19,4 %.

W porównaniu do kwietnia 2016 r., w maju br. **we wszystkich gminach** powiatu bytowskiego nastąpiło **zmniejszenie** liczby bezrobotnych, przy czym procentowo największy spadek odnotowano w gminach: **Parchowo i Kołczygłowy** (o 10,2 %) oraz **Czarna Dąbrówka** (o 10,0 %), najmniejszą natomiast w gminach: **Miastko** (o 2,7 %), **Bytów** (o 5,4 %) i **Studzienice** (o 5,5 %).



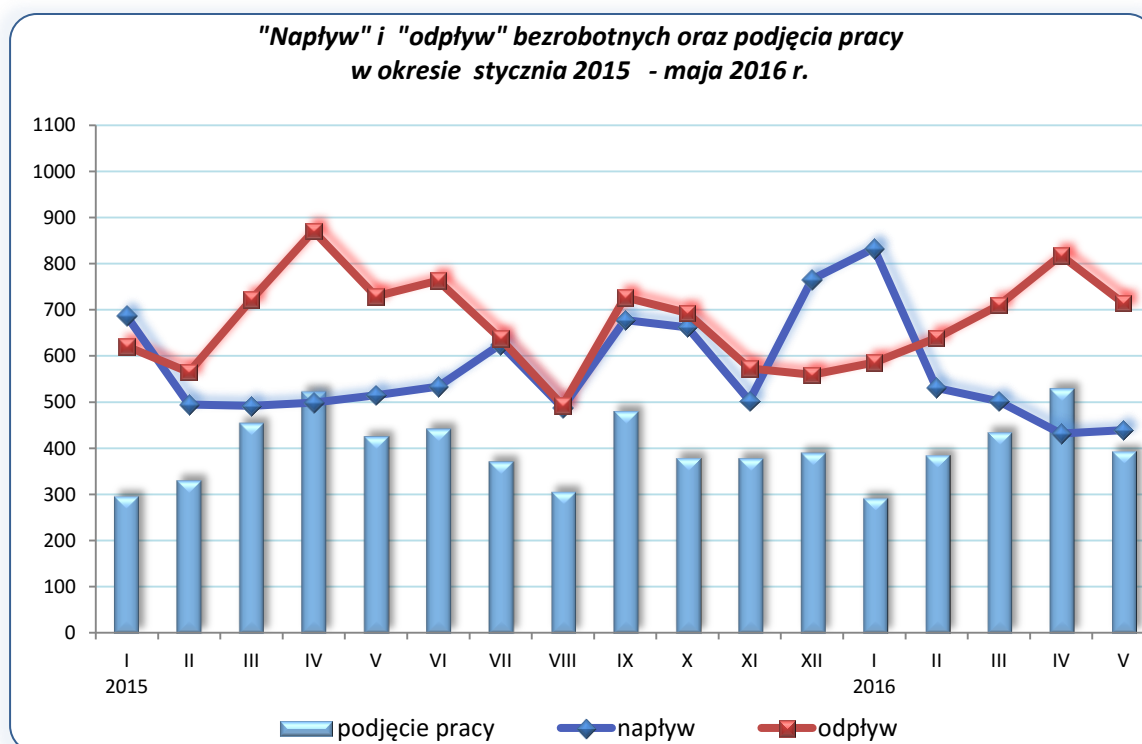
Źródło: Opracowanie własne na podstawie badań statystycznych rynku pracy MPiPS-01.

Odływ

W analizowanym okresie z ewidencji bezrobotnych ogółem wyłączono **715** osób, tj. o **103** mniej niż w miesiącu poprzednim i o 14 mniej aniżeli przed rokiem. Wyłączenia z ewidencji dokonano przede wszystkim z powodu:

- podjęcia pracy - **394** osoby (55,1 % ogółu wyłączeń);
- niepotwierdzenia gotowości do pracy – **86** (12,0 % ogółu wyłączeń);
- dobrowolnej rezygnacji ze statusu bezrobotnego – **68** (9,5 % ogółu wyłączeń);
- odmowy bez uzasadnionej przyczyny przyjęcia propozycji odpowiedniej pracy lub innej formy pomocy lub odmowy ustalenia profilu pomocy – **34** (4,8 % ogółu wyłączeń);
- pozostałych – **133** (18,6 % ogółu wyłączeń), w tym: **5** osób nabyło prawo do świadczenia przedemerytalnego, **2** uzyskały prawa emerytalne lub rentowe.

W porównaniu do kwietnia br. liczba podjęć zatrudnienia zmniejszyła się o **25,7** %. Wśród osób wyłączonych z ewidencji bezrobotnych z powodu **podjęcia pracy** – **334** osoby uzyskały zatrudnienie w wyniku własnej aktywności (tj. o **13,7%** mniej niż miesiąc wcześniej), z tego 235 osób podjęło pracę stałą, 79 osób pracę sezonową, a 20 rozpoczęło działalność gospodarczą. Kolejne **60** podjęło pracę **subsydiowaną** (co stanowi 83 osoby mniej niż miesiąc wcześniej i o 24 osoby mniej niż przed rokiem). W ramach prac subsydiowanych: dla **10** osób zorganizowano prace interwencyjne, **4** skierowano na roboty publiczne, **12** otrzymało dofinansowanie działalności gospodarczej, **15** zatrudniono w ramach refundacji kosztów zatrudnienia bezrobotnego, **15** refundacji części kosztów poniesionych na wynagrodzenia, nagrody oraz składki na ubezpieczenie społeczne skierowanych bezrobotnych do 30 roku życia. Natomiast **4** podjęły pracę poza miejscem zamieszkania w ramach bonu na zasiedlenie. W związku z rozpoczęciem stażu wyłączono z rejestru bezrobotnych **19** osób, a szkolenia **62** osoby.



Źródło: Opracowanie własne na podstawie badań statystycznych rynku pracy MPiPS-01.

WYBRANE KATEGORIE BEZROBOTNYCH

W porównaniu do poprzedniego miesiąca, przy ogólnym zmniejszeniu się liczby bezrobotnych, odnotowano **wzrost** jedynie w przypadku osób **zarejestrowanych w okresie do 12 miesięcy od dnia ukończenia nauki o 11**, co związane jest z okresem kończenia nauki w szkołach i rejestracją nowych bezrobotnych oraz jednoczesnej utracie statusu przez ubiegłorocznych absolwentów w tej kategorii bezrobotnych. **Zmniejszenie** liczby bezrobotnych odnotowano w przypadku: **poprzednio pracujących zawodowo o 250 osób, zamieszkałych na wsi o 203, kobiet o 129 osób, posiadających prawo do zasiłku o 64, bez kwalifikacji zawodowych o 45 osób, bez doświadczenia zawodowego o 37 osób, dotychczas niepracujących o 26, zwolnionych z przyczyn dotyczących zakładu pracy o 4 osoby**. Natomiast liczba zarejestrowanych **cudzoziemców** pozostała na tym samym poziomie.

W porównaniu z analogicznym miesiącem ubiegłego roku oraz poprzednim miesiącem dane liczbowe dotyczące wybranych kategorii bezrobotnych przedstawiono w tabeli:

Wybrane kategorie bezrobotnych	kwiecień 2016		wg stanu na 31. maja			
			2015		2016	
	ogółem	w tym kobiety	ogółem	w tym kobiety	ogółem	w tym kobiety
Bezrobotni ogółem	4 847	2 899	5 492	3 212	4 571	2 770
<i>udział kobiet w %</i>	59,8	100,0	56,5	100,0	60,6	100,0
Bezrobotni z prawem do zasiłku	1 062	558	1 185	625	998	535
<i>udział %</i>	21,9	19,2	21,8	19,3	21,8	19,3
Bezrobotni poprzednio pracujący	4 295	2 488	4 821	2 722	4 045	2 376
<i>udział %</i>	88,6	85,8	87,6	84,5	88,5	85,8
w tym: zwolnione z przyczyn dotyczących zakładu pracy	282	152	309	162	278	149
<i>udział %</i>	5,8	5,2	5,1	4,7	6,1	5,4
Bezrobotni dotychczas niepracujący	552	411	671	490	526	394
<i>udział %</i>	11,4	14,2	12,4	15,5	11,5	14,2
Bezrobotni zamieszkali na wsi	3 296	2 005	3 700	2 207	3 093	1 908
<i>udział do liczby bezrobotnych %</i>	68,0	69,2	67,9	69,4	67,7	68,9
posiadający prawo do zasiłku	709	360	746	375	661	347
<i>% bezrobotnych mieszkańców wsi</i>	21,5	18,0	21,0	17,5	21,4	18,2
posiadający gospodarstwo rolne	167	99	196	112	156	100
<i>% bezrobotnych mieszkańców wsi</i>	5,1	4,9	5,3	5,1	5,0	5,2
Osoby w okresie do 12 miesięcy od dnia ukończenia nauki	127	81	140	79	138	85
<i>udział %</i>	2,6	2,8	4,6	4,7	3,0	3,1
Bez kwalifikacji zawodowych	966	656	1 110	722	921	638
<i>udział %</i>	19,9	22,6	19,5	22,2	20,1	23,0
Bez doświadczenia zawodowego	824	575	1 000	681	787	555
<i>udział %</i>	17,0	19,8	17,6	21	17,2	20,0
Cudzoziemcy	4	2	4	2	4	2
<i>udział %</i>	0,1	0,1	0,1	0,1	0,1	0,1

Źródło: Opracowanie własne na podstawie badań statystycznych rynku pracy MPiPS-01.

**Osoby bezrobotne będące w szczególnej sytuacji na rynku pracy zarejestrowane
w Powiatowym Urzędzie Pracy w Bytowie (stan na 31.05.2015 r. oraz 30.04. i 31.05.2016 r.)**

Kategorie osób bezrobotnych w szczególnej sytuacji na rynku pracy	Liczba osób bezrobotnych			Wzrost/spadek %	
	31.05.2015	2016		do maja 2015	do kwietnia 2016
		30.04.	31.05.		
Ogółem osoby bezrobotne będące w szczególnej sytuacji na rynku pracy, w tym:	5 492	4 230	3 988	-27,4	-5,7
do 30. roku życia	1 919	1 691	1 538	-19,9	-9,0
w tym do 25. roku życia	1 048	905	808	-22,9	-10,7
długotrwale bezrobotne	3 334	2 801	2 667	-20,0	-4,8
powyżej 50. roku życia	1 304	1 184	1 136	-12,9	-4,1
korzystające ze świadczeń pomocy społecznej	x	1	1	x	x
posiadające co najmniej jedno dziecko do 6. roku życia	869	807	766	-11,9	-5,1
posiadające co najmniej jedno dziecko niepełnosprawne do 18. roku życia	6	5	5	-16,7	0,0
niepełnosprawni	256	223	216	-15,6	-3,1

Źródło: Opracowanie własne na podstawie badań statystycznych rynku pracy MPiPS-01.

AKTYWNE DZIAŁANIA OGRANICZAJĄCE BEZROBOCIE I ŁAGODZENIE JEGO SKUTKÓW

W maju 2016 r. pracownicy PUP Bytów pozyskali 212 ofert pracy (przed miesiącem było ich 224, przed rokiem 228). Subsydiumowane miejsca pracy i miejsca aktywizacji zawodowej stanowiły 66,5% zgłoszonych wolnych miejsc pracy ogółem, w tym same miejsca aktywizacji zawodowej to 61 (28,8% zgłoszonych wolnych miejsc pracy ogółem). Większość ofert pracy, które wpłynęły do tutejszego urzędu to oferty pracy na stanowiskach:

- sprzedawca – 26,
- robotnik placowy – 22,
- ślusarz – 13,
- kierowca - 10 (w tym: samochodu ciężarowego – 8),
- pozostali pracownicy obsługi biurowej – 10
- robotnik gospodarczy – 9,
- zmiatacz – 6,
- pomocniczy robotnik budowlany – 5,
- sprzątaczką – 5,
- stolarz - 5 (w tym: budowlany – 2, galanterii drzewnej – 1).

Pozostałe oferty dotyczyły m.in. stanowisk pracy w zawodach: listonosz, magazynier, meliorant, doradca klienta, kelner, kasjer, cukiernik, kucharz, monter konstrukcji stalowych, ogrodnik

terenów zieleni, operator maszyn ogrodniczych, operator urządzeń do formowania wyrobów z tworzyw sztucznych, piekarz, pilarz, pozostałe kosmetyczki i pokrewni, przedstawiciel handlowy, sekretarka, spedytor, szlifierz metali.

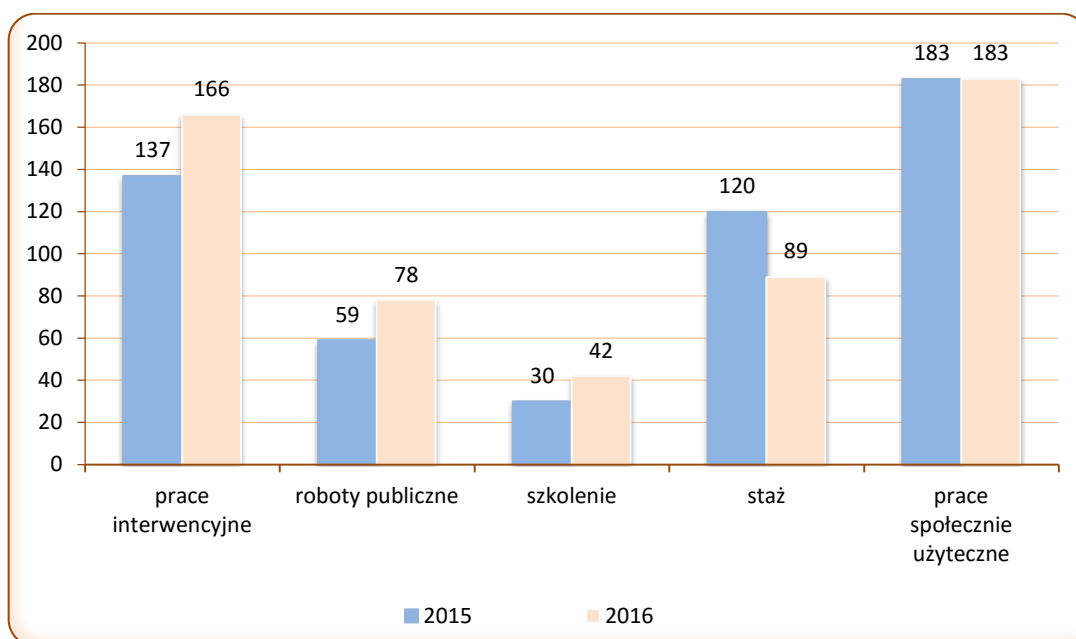


Źródło: Opracowanie własne na podstawie badań statystycznych rynku pracy MPiPS-01

Liczba osób wyłączonych z ewidencji osób bezrobotnych w okresie stycznia - maja 2015 r. i 2016 r. według przyczyn przedstawiała się następująco:

Osoby wyłączone z ewidencji osób bezrobotnych	styczeń - maj	
	2015	2016
OGÓŁEM	3 508	3 468
Podjęcia pracy, w tym:	2 032	2 038
■ niesubsydiowanej	1 738	1 573
■ subsydiowanej, w tym:	294	465
→ prac interwencyjnych	140	92
→ robót publicznych	67	83
→ działalności gospodarczej	33	41
■ w tym w ramach bonu na zasiedlenie	1	-
→ w ramach refundacji kosztów zatrudnienia bezrobotnego	30	62
→ podjęcia pracy poza miejscem zamieszkania w ramach bonu na zasiedlenie	17	18
→ podjęcia pracy w ramach bonu zatrudnieniowego	6	1
→ inne (m.in. jednorazowe środki z PFRON, kontrakt socjalny)	1	13
→ „wsparcie dla młodych”	x	155
Rozpoczęcia aktywizacji zawodowej w ramach:	520	489
■ szkolenia, w tym	172	170
■ w ramach bonu szkoleniowego	10	11
■ stażu, w tym	111	89
■ w ramach bonu stażowego	2	1
■ prac społecznie użytecznych	237	230
Pozostałych, z tego:	956	941
→ odmowy bez uzasadnionej przyczyny przyjęcia propozycji odpowiedniej pracy lub innej formy pomocy lub ustalenia profilu pomocy	78	85

Liczba uczestniczących w poszczególnych programach rynku pracy w końcu maja 2015 r. i 2016 r. przedstawiała się następująco:



Źródło: Opracowanie własne na podstawie badań statystycznych rynku pracy MPiPS-01.

WYDATKI Z FUNDUSZU PRACY

Z Funduszu Pracy w maju br. wydatkowano łącznie kwotę **2.157,4 tys. zł** (tj. o **17,5 %** mniej niż w poprzednim miesiącu), z tego: **999,9 tys. zł** stanowiły zasiłki dla bezrobotnych, na programy na rzecz promocji zatrudnienia wydatkowano kwotę **1.069,4 tys. zł**, tj. **49,6%** ogółu wydatków w omawianym okresie.

W porównaniu do okresu stycznia - maja 2015 r. (**9,225,8 tys. zł**) odnotowano wzrost wydatków Funduszu Pracy o **1,2%**, najwyższy na:

- na programy na rzecz promocji zatrudnienia o **37,3 %**,
- dodatki aktywizacyjne o **12,4 %**.

Spadek nastąpił w przypadku:

- świadczeń integracyjnych o **83,9 %**,
- pozostałych wydatków o **23,6 %**,
- zasiłków dla bezrobotnych o **12,2 %**.

Strukturę wydatków z Funduszu Pracy przedstawia zestawienie:

Wyszczególnienie	styczeń - maj				w tym: maj 2016		Wzrost/ spadek 4:2 %
	2015		2016		Kwota wydatków (w tys. zł)	%	
	Kwota wydatków (w tys. zł)	%	Kwota wydatków (w tys. zł)	%			
1	2	3	4	5	6	7	8
WYDATKI OGÓŁEM	9 225,8	100,0	9 332,0	100,0	2 157,4	100,0	1,2
Zasiłki dla bezrobotnych	6 037,6	65,4	5 302,6	56,8	999,9	46,3	-12,2
Dodatki aktywizacyjne	219,3	2,4	246,4	2,6	53,7	2,5	12,4
Świadczenia integracyjne	144,8	1,6	23,3	0,2	7,5	0,3	-83,9
Składki na ubezpieczenia społeczne rolników	x	x	0,8	0,0	0,0	0,0	x
Programy na rzecz promocji zatrudnienia	2 630,7	28,5	3 611,2	38,7	1 069,4	49,6	37,3
w tym:							
szkolenia	211,8	2,3	142,0	1,5	89,3	4,1	-33,0
Prace społecznie użyteczne	109,1	1,2	147,2	1,6	37,5	1,7	34,9
Roboty publiczne	82,9	0,9	194,1	2,1	98,0	4,5	134,1
refundacja kosztów wyposażenia i doposażenie stanowiska pracy	353,5	3,8	676,2	7,2	170,2	7,9	91,3
Dofinansowanie podejmowania działalności gospodarczej	704,0	7,6	876,7	9,4	260,8	12,1	0,0
Prace interwencyjne	396,7	4,3	196,6	2,1	56,1	2,6	-50,4
Refundacja składek na ubezpieczenie społeczne	0,0	0,0	0,0	0,0	0,0	0,0	0,0
Stypendia i składki na ubezpieczenie społeczne (studia podyplomowe, kontynuacja nauki)	29,1	0,3	18,2	0,2	2,7	0,1	-37,5
Refundacja wynagrodzeń osób do 30 roku życia	x	0,0	459,1	4,9	176,4	8,2	-100,0
Stáže	435,7	4,7	357,7	3,8	86,9	4,0	-17,9
Bon na zasiedlenie	180,9	2,0	192,0	2,1	23,2	1,1	6,1
Bon zatrudnieniowy	7,9	0,1	54,7	0,6	14,1	0,7	592,4
koszty specyficznych elementów programów specjalnych	31,8	0,3	12,1	0,1	1,0	0,0	0,0
Krajowy Fundusz Szkoleniowy	0,0	0,0	219,6	2,4	27,8	1,3	0,0
Inne instrumenty rynku pracy	87,3	0,9	65,0	0,7	25,4	1,2	-25,5
Pozostałe wydatki	193,4	2,1	147,7	1,6	26,9	1,2	-23,6

Opracowała:
K. Janczak

STAN BEZROBOCIA W POWIECIE BYTOWSKIM

1	Liczba bezrobotnych ogółem				6	7	Bezrobotni z prawem do zasiłku		Liczba osób skierowanych wg miejsca zamieszkania na poszczególne formy aktywizacji zawodowej w okresie stycznia - maja 2016 r.							
	31.12.2015	30.04.2016	31.05.2016	w tym: kobiet			8	9	10	11	12	13	14	15	16	17
Wyszczególnienie					Dynamika %	Struktura bezrobocia %	Osoby	% bezrobotnych ogółem	Prace interwencyjne	Roboty publiczne	Osoby, które otrzymały dotację na rozpoczęcie działalności gospodarczej	Osoby, które podjęły pracę w ramach refundacji kosztów zatrudnienia	Rozpoczynających szkolenie ¹⁾	Prace społecznie użyteczne	Rozpoczynających staż ²⁾	"wsparcie dla młodych"
O G Ó Ł E M	5 302	4 847	4 571	2 770	94,3	100,0	998	21,8	92	83	41	62	170	230	89	155
Miasto i Gmina Bytów	1 359	1 262	1 194	755	94,6	26,1	285	23,9	22	28	14	24	57	57	22	46
Borzutycho	199	192	181	125	94,3	4,0	39	21,5	9	5	4	4	5	10	5	9
Kończygłowy	311	283	254	153	89,8	5,6	55	21,7	9	4	2	3	7	11	4	7
Lipnica	288	236	220	155	93,2	4,8	54	24,5	3	4	3	3	8	8	9	11
Parcho	212	177	159	97	89,8	3,5	26	16,4	5	4	1	3	7	7	7	13
Studzienie	199	165	156	96	94,5	3,4	41	26,3	3	1	2	5	9	7	7	14
Tuchomie	243	221	203	133	91,9	4,4	37	18,2	8	4	1	3	3	22	3	6
Czarna Dąbrówka	440	402	362	202	90,0	7,9	82	22,7	12	11	5	3	14	9	13	9
Miasto i Gmina Miastko	1 711	1 573	1 531	870	97,3	33,5	316	20,6	21	18	6	11	36	80	18	38
Trzebielino	340	336	311	184	92,6	6,8	63	20,3	0	4	3	3	24	19	1	2

¹⁾ w tym: 11 osób w ramach **bonu szkoleniowego**

²⁾ w tym: 1 w ramach **bonu stażowego**

Ponadto 18 osób podjęło pracę w ramach **bonu na zasiedlenie**, 1 osoba uzyskała pracę w ramach **bonu zatrudnieniowego**, **indywidualny program zatrudnienia socjalnego - 12, rozpoczęcie działalności gospodarczej ze środków PFRON - 1**



POWIATOWY URZĄD PRACY W BYTOWIE

ul. Wojska Polskiego 6

77 - 100 Bytów

tel. 59 822 22 27; 822 34 45; 822 23 73

fax. 59 823 41 02

www.bytow.pup.pl

gdby@praca.gov.pl

FILIA W MIASTKU

ul. Gen. Sikorskiego 1

77—200 Miastko

tel. 59 857 51 19; 857 23 19; 857 58 20

fax. 59 857 06 00

gdbymi@praca.gov.pl