




## Powiatowy Urząd Pracy w Bytowie



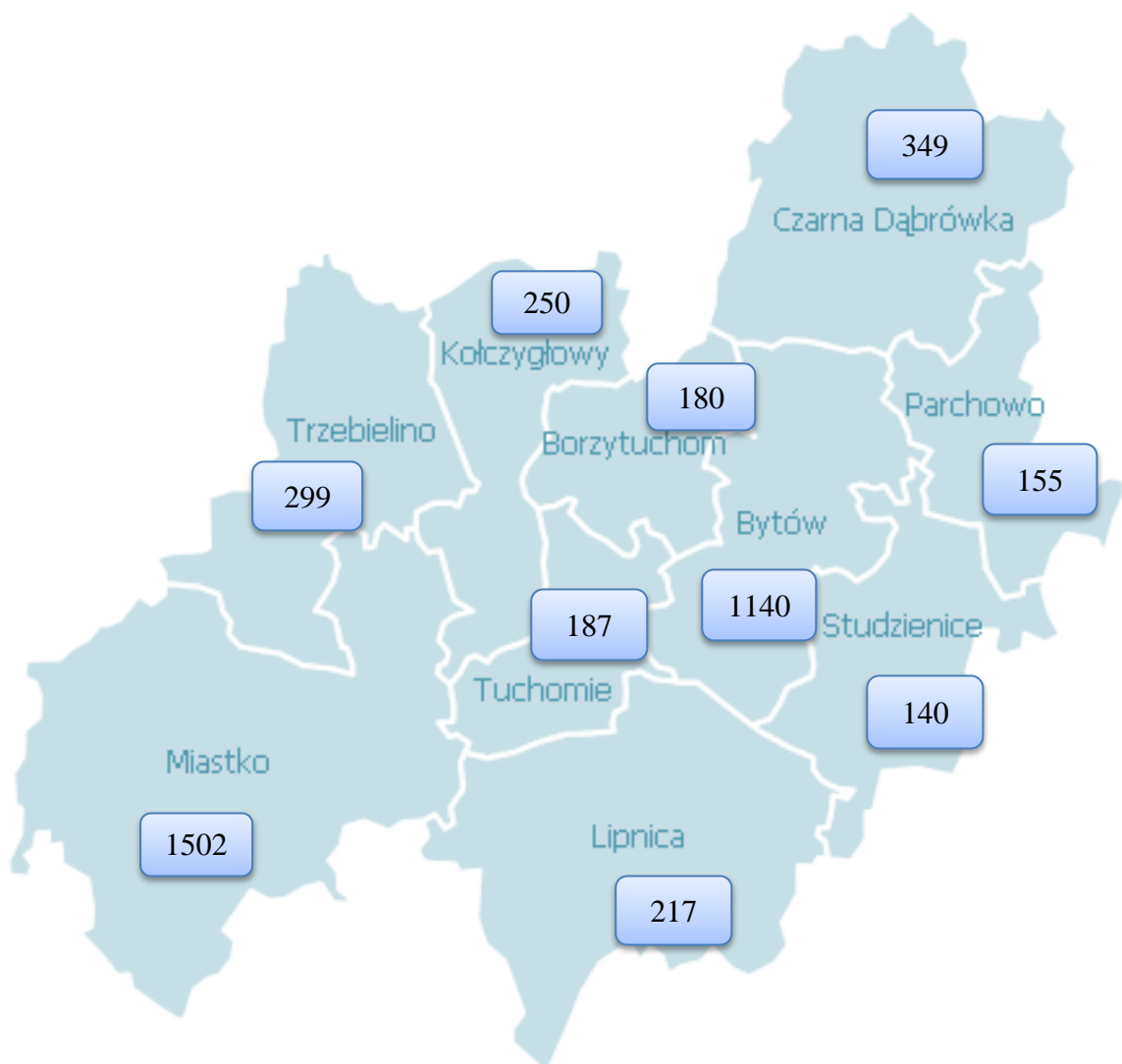
**Informacja miesięczna  
o bezrobociu rejestrowanym  
w powiecie bytowskim**



**Czerwiec 2016**



**Liczba bezrobotnych w gminach powiatu bytowskiego  
na koniec czerwca 2016 r.**



Podstawowe miesięczne wskaźniki			
Czerwiec 2015	Maj 2016	Stan w końcu miesiąca/w okresie sprawozdawczym	Czerwiec 2016
5 263	<b>4 571</b>	Bezrobotni zarejestrowani	<b>4 419</b>
18,1	<b>15,7</b>	Stopa bezrobocia rejestrowanego w %	<b>15,7*</b>
534	<b>439</b>	Bezrobotni nowo zarejestrowani (napływ)	<b>513</b>
763	<b>715</b>	Osoby wyłączone z ewidencji (odpływ)	<b>665</b>
181	<b>212</b>	Wolne miejsca pracy i miejsca aktywizacji zawodowej	<b>228</b>

\* Stan 31.05.2016 r. (wojewódzka stopa bezrobocia wyniosła w końcu maja 2016 r. – 8,3 %, krajowa – 9,1%)

Według stanu na 30. czerwca 2016 r. liczba bezrobotnych zarejestrowanych w Powiatowym Urzędzie Pracy w Bytowie wyniosła **4 419** osób. W porównaniu do miesiąca poprzedniego zmniejszyła się o 152 osoby, tj. o 3,3 %. Natomiast w stosunku do czerwca 2015 r. odnotowano spadek liczby bezrobotnych o **844** osoby, tj. 16,0 %.

Liczbę bezrobotnych dla których ustalono profil pomocy, celem optymalnego wykorzystywania i właściwego adresowania dostępnych, dostosowanych do indywidualnych potrzeb osoby bezrobotnej form pomocy, przy jednoczesnym określeniu jej potencjału zatrudnieniowego przedstawiono w poniższej tabeli:

Wyszczególnienie		Liczba wywiadów zakończonych ustaleniem profilu pomocy w czerwcu 2016 r.		Liczba bezrobotnych z ustalonym profilem pomocy wg stanu na 30.06.2016 r.	
		ogółem	w tym kobiety	ogółem	w tym kobiety
Ogółem		536	302	4 254	2 612
z tego	profil I	21	12	93	51
	profil II	469	262	3 219	1 929
	profil III	46	28	942	632

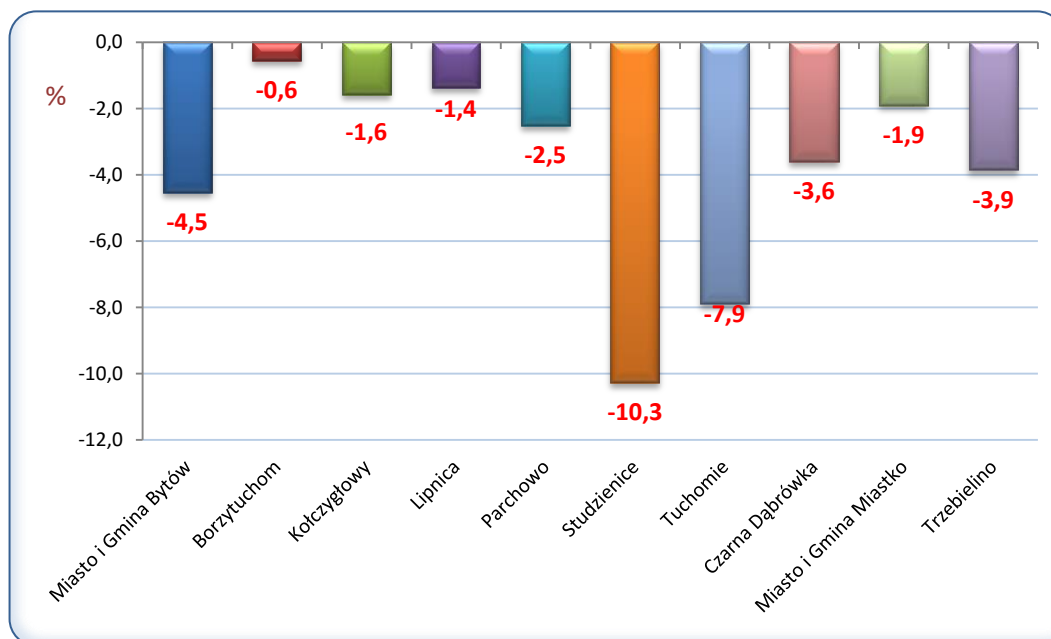
Na chwilę obecną niewielki odsetek osób pozostających w ewidencji urzędu pracy stanowią **osoby poszukujące pracy** (nieposiadające statusu osoby bezrobotnej). W końcu czerwca br. grupa ta liczyła – **59** osób, w tym **22** niepełnosprawnych niepozostających w zatrudnieniu. W poprzednim miesiącu liczby te wynosiły odpowiednio 61 i 19. Natomiast, w analogicznym miesiącu 2015 r. 94 i 32.

W czerwcu br. – **37** osób nabyło uprawnienia do **dotatku aktywizacyjnego** w wyniku podjęcia zatrudnienia z własnej inicjatywy. Według stanu na koniec miesiąca uprawnionych do otrzymywania takiego dodatku łącznie były **142** osoby (w maju br. – 152, w czerwcu 2015 r. – 158).

### Napływ

W ciągu miesiąca czerwca w Powiatowym Urzędzie Pracy w Bytowie zarejestrowało się **439** osób (tj. o 21 mniej niż w czerwcu 2015 r. i o 74 więcej niż w maju 2016 r.). **44,8%** (240 osób) tej liczby stanowiły **kobiety** (przed miesiącem wskaźnik ten wynosił 44,6 %, natomiast przed rokiem 49,6%). Wśród bezrobotnych nowo zarejestrowanych **87,1 %** to osoby rejestrujące się **po raz kolejny** (przed miesiącem było to 85,2 %, a przed rokiem 85,2 %). Spośród osób nowo zarejestrowanych **12,9 %** to **dotychczas niepracujący** (w miesiącu poprzednim było ich 13,9 %, a przed rokiem 12,9 %). Osoby młode **do 25. roku życia** stanowiły **32,2 %** ogólnej liczby nowo zarejestrowanych (przed miesiącem było to 29,2%, a przed rokiem 28,8 %). Udział osób **zwolnionych z przyczyn dotyczących zakładu pracy** w ogólnej liczbie nowych rejestracji wyniósł **8,0 %** (przed miesiącem 7,1 %, przed rokiem 9,0%). Spośród osób nowo zarejestrowanych **64,3 %** **mieszkało na wsi** (przed miesiącem 65,1%, przed rokiem 65,3 %). Osoby **do 30 roku życia** stanowiły **49,5 %** nowych rejestracji, a **powyżej 50 roku życia – 21,4 %**.

W czerwcu br. w porównaniu do maja 2016 r. **we wszystkich gminach** powiatu bytowskiego nastąpiło **zmniejszenie** liczby bezrobotnych. Przy czym procentowo największy odpływ odnotowano w gminach: **Studzienice** i **Tuchomie** (odpowiednio o 10,3 % i 7,9 %), najmniejszy natomiast w gminach: **Borzytucho** (o 0,6 %), **Lipnica** (o 1,4 %) i **Kończygłowy** (o 1,6 %).



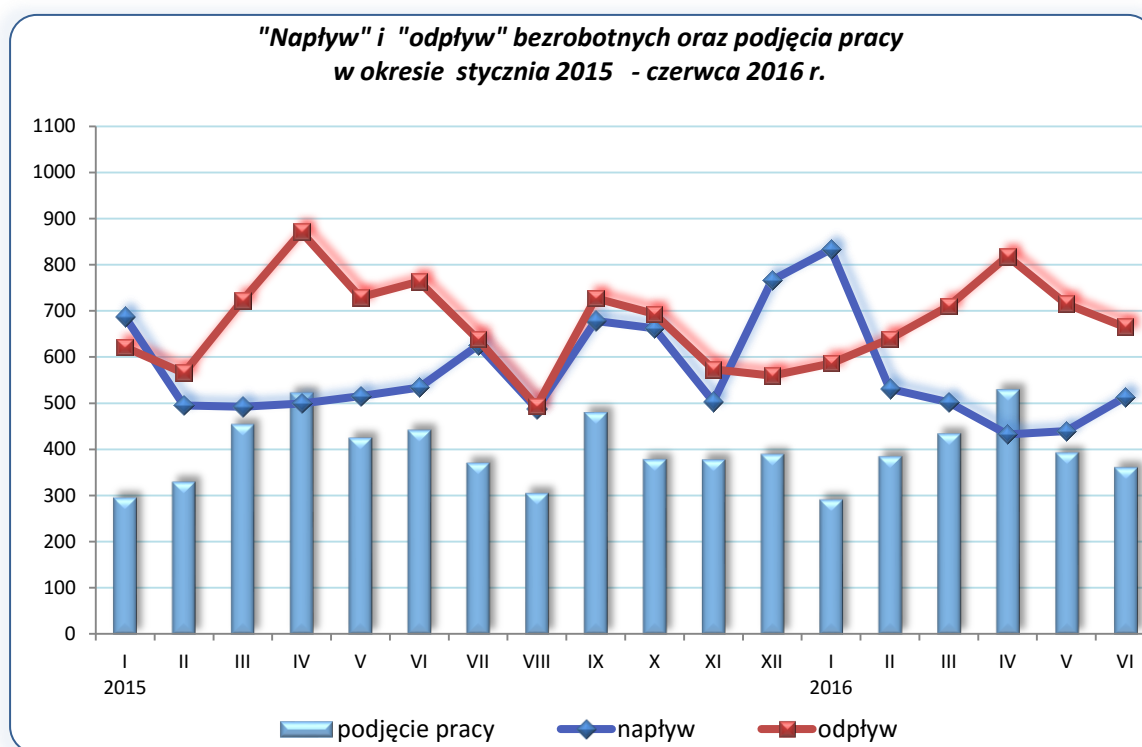
Źródło: Opracowanie własne na podstawie badań statystycznych rynku pracy MPiPS-01.

## Odływ

W analizowanym okresie z ewidencji bezrobotnych ogółem wyłączono **665** osób, tj. o **50** mniej niż w miesiącu poprzednim i o **98** mniej aniżeli przed rokiem. Wyłączenia z ewidencji dokonano przede wszystkim z powodu:

- podjęcia pracy - **362** osoby (54,4 % ogółu wyłączeń);
- dobrowolnej rezygnacji ze statusu bezrobotnego – **72** (10,8 % ogółu wyłączeń);
- niepotwierdzenia gotowości do pracy – **68** (10,2 % ogółu wyłączeń);
- odmowy bez uzasadnionej przyczyny przyjęcia propozycji odpowiedniej pracy lub innej formy pomocy lub odmowy ustalenia profilu pomocy – **13** (2,0 % ogółu wyłączeń);
- pozostałych – **150** (22,6 % ogółu wyłączeń), w tym: **3** osoby uzyskały prawa emerytalne lub rentowe, **2** nabyły prawo do świadczenia przedemerytalnego.

W porównaniu do maja br. liczba podjęć zatrudnienia zmniejszyła się o **8,1%**. Wśród osób wyłączonych z ewidencji bezrobotnych z powodu podjęcia pracy – **253** osoby uzyskały zatrudnienie w wyniku własnej aktywności (tj. o **24,3%** mniej niż miesiąc wcześniej), z tego 175 osób podjęło pracę stałą, 66 osób pracę sezonową, a 12 rozpoczęło działalność gospodarczą. Kolejne **109** podjęło pracę **subsydiowaną** (co stanowi 49 osób więcej niż miesiąc wcześniej i o 37 osób więcej niż przed rokiem). W ramach prac subsydiowanych: dla **30** osób zorganizowano prace interwencyjne, **26** skierowano na roboty publiczne, **6** otrzymało dofinansowanie działalności gospodarczej, **15** zatrudniono w ramach doposażenia stanowiska pracy, **20** skorzystało z refundacji części kosztów poniesionych na wynagrodzenia, nagrody oraz składki na ubezpieczenie społeczne skierowanych bezrobotnych do 30 roku życia w ramach programu „Wsparcie dla młodych”. Natomiast **11** podjęło pracę poza miejscem zamieszkania w ramach bonu na zasiedlenie, **1** osoba w ramach bonu zatrudnieniowego. W związku z rozpoczęciem stażu wyłączono z rejestru bezrobotnych **31** osób, a szkolenia **62** osoby.



Źródło: Opracowanie własne na podstawie badań statystycznych rynku pracy MPIPS-01.

## WYBRANE KATEGORIE BEZROBOTNYCH

W porównaniu do poprzedniego miesiąca nie odnotowano wzrostu liczby bezrobotnych w żadnej z omawianych kategorii bezrobotnych. Zmniejszenie ich liczby nastąpiło w przypadku: poprzednio pracujących zawodowo o **127** osób, zamieszkałych na wsi o **113**, kobiet o **86** osób, zarejestrowanych w okresie do 12 miesięcy od dnia ukończenia nauki o **62**, bez doświadczenia zawodowego o **48** osób, dotychczas niepracujących o **25**, bez kwalifikacji zawodowych o **21** osób, posiadających prawo do zasiłku o **7**, zwolnionych z przyczyn dotyczących zakładu pracy o **3** osoby. Natomiast liczba zarejestrowanych cudzoziemców pozostała na tym samym poziomie co w miesiącu poprzednim.

W porównaniu z analogicznym miesiącem ubiegłego roku oraz poprzednim miesiącem dane liczbowe dotyczące wybranych kategorii bezrobotnych przedstawiono w tabeli:

Wybrane kategorie bezrobotnych		stan na 30.06.2015r.		stan na 31.05.2016r.		stan na 30.06.2016r.	
		ogółem	w tym kobiety	ogółem	w tym kobiety	ogółem	w tym kobiety
<b>Bezrobotni ogółem</b>		<b>5 263</b>	<b>3 117</b>	<b>4 571</b>	<b>2 770</b>	<b>4 419</b>	<b>2 684</b>
<i>udział kobiet w %</i>		56,5	100,0	60,6	100,0	60,7	100,0
<b>Bezrobotni z prawem do zasiłku</b>		<b>1 172</b>	<b>629</b>	<b>998</b>	<b>535</b>	<b>991</b>	<b>548</b>
<i>udział %</i>		21,8	19,3	21,8	19,3	22,4	20,4
<b>Bezrobotni poprzednio pracujący</b>		<b>4 622</b>	<b>2 642</b>	<b>4 045</b>	<b>2 376</b>	<b>3 918</b>	<b>2 305</b>
w tym:	<i>udział %</i>	87,6	84,5	88,5	85,8	88,7	85,9
	zwolnione z przyczyn dotyczących zakładu pracy	<b>315</b>	<b>175</b>	<b>278</b>	<b>149</b>	<b>275</b>	<b>157</b>
	<i>udział %</i>	5,1	4,7	6,1	5,4	6,2	5,8
<b>Bezrobotni dotychczas niepracujący</b>		<b>641</b>	<b>475</b>	<b>526</b>	<b>394</b>	<b>501</b>	<b>379</b>
<i>udział %</i>		12,4	15,5	11,5	14,2	11,3	14,1
<b>Bezrobotni zamieszkali na wsi</b>		<b>3 561</b>	<b>2 152</b>	<b>3 093</b>	<b>1 908</b>	<b>2 980</b>	<b>1 849</b>
<i>udział do liczby bezrobotnych %</i>		67,9	69,4	67,7	68,9	67,4	68,9
posiadający prawo do zasiłku		754	386	661	347	653	354
<i>% bezrobotnych mieszkańców wsi</i>		21,0	17,5	21,4	18,2	21,9	19,1
posiadający gospodarstwo rolne		189	107	156	100	147	96
<i>% bezrobotnych mieszkańców wsi</i>		5,3	5,1	5,0	5,2	4,9	5,2
<b>Osoby w okresie do 12 miesięcy od dnia ukończenia nauki</b>		<b>100</b>	<b>67</b>	<b>138</b>	<b>85</b>	<b>76</b>	<b>43</b>
<i>udział %</i>		4,6	4,7	3,0	3,1	1,7	1,6
<b>Bez kwalifikacji zawodowych</b>		<b>1 016</b>	<b>677</b>	<b>921</b>	<b>638</b>	<b>900</b>	<b>626</b>
<i>udział %</i>		19,5	22,2	20,1	23,0	20,4	23,3
<b>Bez doświadczenia zawodowego</b>		<b>910</b>	<b>637</b>	<b>787</b>	<b>555</b>	<b>739</b>	<b>530</b>
<i>udział %</i>		17,6	21	17,2	20,0	16,7	19,7
<b>Cudzoziemcy</b>		<b>3</b>	<b>2</b>	<b>4</b>	<b>2</b>	<b>4</b>	<b>2</b>
<i>udział %</i>		0,1	0,1	0,1	0,1	0,1	0,1

**Osoby bezrobotne będące w szczególnej sytuacji na rynku pracy zarejestrowane  
w Powiatowym Urzędzie Pracy w Bytowie (stan na 30.06.2015 oraz 31.05. i 30.06.2016 r.)**

Kategorie osób bezrobotnych w szczególnej sytuacji na rynku pracy	Liczba osób bezrobotnych			Wzrost/spadek %	
	30.06.2015	2016		do czerwca 2015	do maja 2016
		31.05.	30.06.		
Ogółem osoby bezrobotne będące w szczególnej sytuacji na rynku pracy, w tym:	4 613	3 988	3 865	-16,2	-3,1
do 30. roku życia	1 776	1 538	1 486	-16,3	-3,4
w tym do 25. roku życia	997	808	767	-23,1	-5,1
długotrwale bezrobotne	3 139	2 667	2 558	-18,5	-4,1
powyżej 50. roku życia	1 248	1 136	1 118	-10,4	-1,6
korzystające ze świadczeń pomocy społecznej	x	1	1	x	x
posiadające co najmniej jedno dziecko do 6. roku życia	855	766	746	-12,7	-2,6
posiadające co najmniej jedno dziecko niepełnosprawne do 18. roku życia	4	5	6	50,0	20,0
niepełnosprawni	243	216	208	-14,4	-3,7

Źródło: Opracowanie własne na podstawie badań statystycznych rynku pracy MPiPS-01.

**AKTYWNE DZIAŁANIA OGRANICZAJĄCE BEZROBOCIE I ŁAGODZENIE JEGO SKUTKÓW**

W czerwcu 2016 r. pracownicy PUP Bytów pozyskali 228 ofert pracy (przed miesiącem było ich 212, przed rokiem 181). Subsydiowane miejsca pracy i miejsca aktywizacji zawodowej stanowiły 46,9 % zgłoszonych wolnych miejsc pracy ogółem, w tym 25 miejsc aktywizacji zawodowej (11,0 % zgłoszonych wolnych miejsc pracy ogółem). Większość ofert pracy, które wpłynęły do tutejszego urzędu to oferty pracy na stanowiskach:

- sprzedawca – 26,
- robotnik placowy – 21,
- pracownik produkcji – 12,
- robotnik gospodarczy – 11,0
- opiekun osoby starszej – 10,
- robotnik budowlany – 9,
- monter wyrobów z drewna – 7,
- pomocniczy robotnik budowlany – 6,
- betoniarz-zbrojarz – 5,
- pozostali pracownicy obsługi biurowej – 5.

Pozostałe oferty dotyczyły m.in. stanowisk pracy w zawodach: doradca klienta, elektryk, kierowca, kucharz, ogrodnik terenów zieleni, nauczyciel j. angielskiego, operatorki kosiarki, piekarz, pracownik ds. obsługi klienta, pracownik przy pracach prostych, spedytor, sprzętaczka, technik prac biurowych.



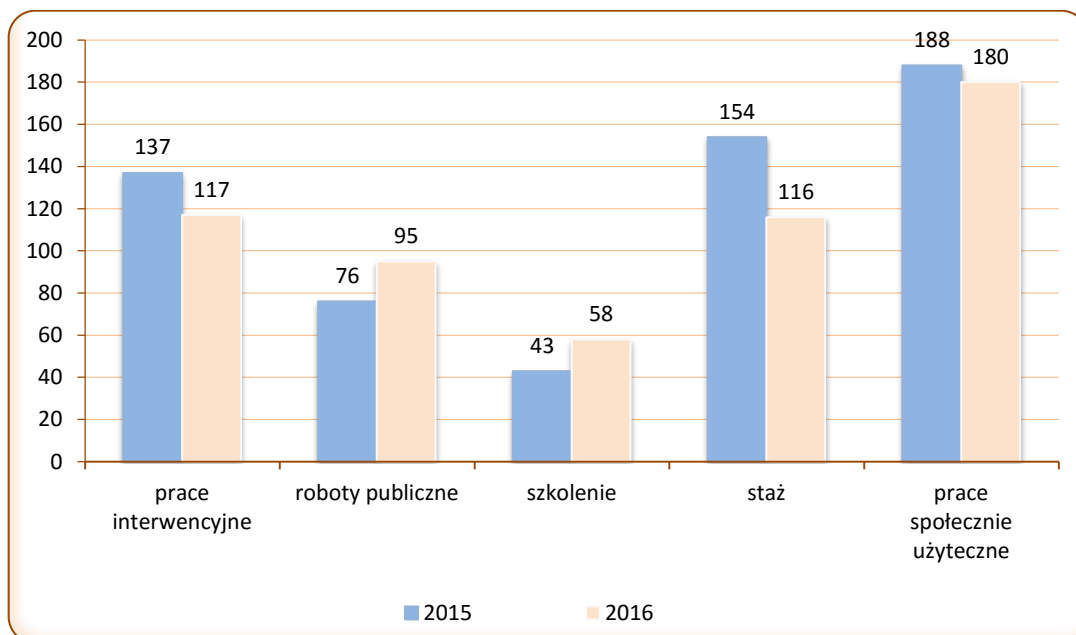
Źródło: Opracowanie własne na podstawie badań statystycznych rynku pracy MPiPS-01

Liczba osób wyłączonych z ewidencji w okresie od stycznia do czerwca 2015 r. i 2016 r. według przyczyn, przedstawiała się następująco:

Osoby wyłączone z ewidencji osób bezrobotnych	styczeń - czerwiec	
	2015	2016
<b>OGÓŁEM</b>	<b>4 271</b>	<b>4 133</b>
<b>Podjęcia pracy, w tym:</b>	<b>2 475</b>	<b>2 400</b>
■ niesubsydiowanej	2 109	1 826
■ subsydiowanej, w tym:	366	574
↳ prac interwencyjnych	155	122
↳ robót publicznych	86	109
↳ działalności gospodarczej	37	47
■ w tym w ramach bonu na zasiedlenie	1	-
↳ w ramach refundacji kosztów zatrudnienia bezrobotnego	42	77
↳ podjęcia pracy poza miejscem zamieszkania w ramach bonu na zasiedlenie	29	29
↳ podjęcia pracy w ramach bonu zatrudnieniowego	8	2
↳ inne (m.in. jednorazowe środki z PFRON, kontrakt socjalny)	9	13
↳ „wsparcie dla młodych”	x	175
<b>Rozpoczęcia aktywizacji zawodowej w ramach:</b>	<b>607</b>	<b>598</b>
■ szkolenia, w tym	204	232
■ w ramach bonu szkoleniowego	13	11
■ stażu, w tym	153	120
■ w ramach bonu stażowego	2	1
■ prac społecznie użytecznych	250	246
<b>Pozostałych, z tego:</b>	<b>1 189</b>	<b>1 135</b>
↳ odmowy bez uzasadnionej przyczyny przyjęcia propozycji odpowiedniej pracy lub innej formy pomocy lub ustalenia profilu pomocy	89	98



Liczba uczestniczących w poszczególnych programach rynku pracy na koniec czerwca 2015 r. i 2016 r. przedstawiała się następująco:



Źródło: Opracowanie własne na podstawie badań statystycznych rynku pracy MPiPS-01.

## WYDATKI Z FUNDUSZU PRACY

Z Funduszu Pracy w czerwcu br. wydatkowano łącznie kwotę **2.302,3 tys. zł** (tj. o **6,7 %** więcej niż w poprzednim miesiącu), z tego: **916,4 tys. zł** stanowiły zasiłki dla bezrobotnych, na programy na rzecz promocji zatrudnienia wydatkowano kwotę **1.274,7 tys. zł**, tj. **55,4%** ogółu wydatków w omawianym okresie.

W okresie od stycznia do czerwca 2016 r. łącznie wydatkowano z Funduszu Pracy kwotę **11.634,3 tys. zł**, w porównaniu do analogicznego okresu 2015 r. odnotowano wzrost o **1,6%**, najwyższy na:

- na programy na rzecz promocji zatrudnienia o **34,1 %**,
- dodatki aktywizacyjne o **9,5 %**.

Spadek nastąpił w przypadku:

- świadczeń integracyjnych o **80,3 %**,
- pozostałych wydatków o **25,3 %**,
- zasiłków dla bezrobotnych o **12,5 %**.

Strukturę wydatków z Funduszu Pracy przedstawia zestawienie:

Wyszczególnienie		styczeń - czerwiec				w tym: czerwiec 2016		Wzrost/ spadek 4:2 %
		2015		2016				
		Kwota wydatków (w tys. zł)	%	Kwota wydatków (w tys. zł)	%	Kwota wydatków (w tys. zł)	%	
1	2	3	4	5	6	7	8	
<b>WYDATKI OGÓŁEM</b>		<b>11 454,6</b>	<b>100,0</b>	<b>11 634,3</b>	<b>100,0</b>	<b>2 302,3</b>	<b>100,0</b>	<b>1,6</b>
<b>Zasiłki dla bezrobotnych</b>		<b>7 109,6</b>	<b>62,1</b>	<b>6 219,0</b>	<b>53,5</b>	<b>916,4</b>	<b>39,8</b>	<b>-12,5</b>
<b>Dodatki aktywizacyjne</b>		<b>279,6</b>	<b>2,4</b>	<b>306,3</b>	<b>2,6</b>	<b>59,9</b>	<b>2,6</b>	<b>9,5</b>
<b>Świadczenia integracyjne</b>		<b>168,4</b>	<b>1,5</b>	<b>33,2</b>	<b>0,3</b>	<b>9,9</b>	<b>0,4</b>	<b>-80,3</b>
<b>Składki na ubezpieczenia społeczne rolników</b>		<b>x</b>	<b>x</b>	<b>0,8</b>	<b>0,0</b>	<b>0,0</b>	<b>0,0</b>	<b>x</b>
<b>Programy na rzecz promocji zatrudnienia</b>		<b>3 643,8</b>	<b>31,8</b>	<b>4 885,9</b>	<b>42,0</b>	<b>1 274,7</b>	<b>55,4</b>	<b>34,1</b>
w t y m:	szkolenia	409,7	3,6	334,5	2,9	192,5	8,4	-18,4
	Prace społecznie użyteczne	144,2	1,3	177,6	1,5	30,4	1,3	23,2
	Roboty publiczne	173,6	1,5	294,1	2,5	100,0	4,3	69,4
	refundacja kosztów wyposażenia i doposażenia stanowiska pracy	573,5	5,0	874,2	7,5	198,0	8,6	52,4
	Dofinansowanie podejmowania działalności gospodarczej	789,9	6,9	1 008,7	8,7	132,0	5,7	0,0
	Prace interwencyjne	486,7	4,2	276,2	2,4	79,6	3,5	-43,3
	Refundacja składek na ubezpieczenie społeczne	0,0	0,0	0,0	0,0	0,0	0,0	0,0
	Stypendia i składki na ubezpieczenie społeczne (studia podyplomowe, kontynuacja nauki)	31,3	0,3	20,7	0,2	2,5	0,1	-33,9
	Refundacja wynagrodzeń osób do 30 roku życia	x	0,0	760,3	6,5	301,2	13,1	-100,0
	Stáže	583,0	5,1	464,1	4,0	106,4	4,6	-20,4
	Bon na zasiedlenie	220,1	1,9	253,7	2,2	61,7	2,7	15,3
	Bon zatrudnieniowy	13,6	0,1	63,6	0,5	8,9	0,4	367,6
	koszty specyficznych elementów programów specjalnych	68,5	0,6	12,1	0,1	0,0	0,0	0,0
	Krajowy Fundusz Szkoleniowy	36,3	0,0	244,6	2,1	25,0	1,1	0,0
	Inne instrumenty rynku pracy	113,4	1,0	101,5	0,9	36,5	1,6	-10,5
<b>Pozostałe wydatki</b>		<b>253,2</b>	<b>2,2</b>	<b>189,1</b>	<b>1,6</b>	<b>41,4</b>	<b>1,8</b>	<b>-25,3</b>

Opracowała:  
K. Janczak

## STAN BEZROBOCIA W POWIECIE BYTOWSKIM

Wyszczególnienie	Liczba bezrobotnych ogółem				Dynamika %	Struktura bezrobocia %	Bezrobotni z prawem do zasiłku		Liczba osób skierowanych wg miejsca zamieszkania na poszczególne formy aktywizacji zawodowej w okresie styczeń - czerwiec 2016 r.																	
	31.12.2015		31.05.2016				30.06.2016		Osoby	% bezrobotnych ogółem	Prace interwencyjne		Roboty publiczne		Osoby, które otrzymały dotację na rozpoczęcie działalności gospodarczej		Osoby, które podjęły pracę w ramach refundacji kosztów zatrudnienia bezrobotnego		Rozpoczynających szkolenie <sup>1)</sup>		Prace społecznie użyteczne		Rozpoczynających staż <sup>2)</sup>		"wsparcie dla młodych"	
	2	3	4	5			6	7			8	9	10	11	12	13	14	15	16	17	18	19	20	21	22	
1																										
<b>OGÓŁEM</b>	<b>5 302</b>	<b>4 571</b>	<b>4 419</b>	<b>2 684</b>	<b>96,7</b>	<b>100,0</b>	<b>991</b>	<b>22,4</b>	<b>122</b>	<b>109</b>	<b>47</b>	<b>77</b>	<b>232</b>	<b>246</b>	<b>120</b>	<b>175</b>										
Miasto i Gmina Bytów	1 359	1 194	1 140	723	95,5	25,8	290	25,4	31	34	16	31	75	64	31	54										
Borzytuchoń	199	181	180	124	99,4	4,1	43	23,9	11	5	4	4	7	11	5	10										
Końcewice	311	254	250	148	98,4	5,7	42	16,8	10	7	2	5	8	12	4	7										
Lipnica	288	220	217	153	98,6	4,9	53	24,4	4	4	3	3	10	8	9	11										
Parchowo	212	159	155	93	97,5	3,5	26	16,8	5	7	1	3	9	9	9	13										
Studzienice	199	156	140	87	89,7	3,2	35	25,0	8	4	3	7	13	7	9	15										
Tuchomie	243	203	187	124	92,1	4,2	37	19,8	12	7	1	5	5	24	5	9										
Czarna Dąbrowka	440	362	349	196	96,4	7,9	82	23,5	14	14	7	3	16	9	17	9										
Miasto i Gmina Miastko	1 711	1 531	1 502	859	98,1	34,0	326	21,7	26	21	7	13	62	83	30	44										
Trzebielino	340	311	299	177	96,1	6,8	57	19,1	1	6	3	3	27	19	1	3										

<sup>1)</sup> w tym: 11 osób w ramach bonu szkoleniowego

<sup>2)</sup> w tym: 1 w ramach bonu stażowego

Ponadto 29 osób podjęło pracę w ramach bonu na zasiedlenie, 2 osoby uzyskały pracę w ramach bonu zatrudnieniowego, indywidualny program zatrudnienia socjalnego - 12, rozpoczęcie działalności gospodarczej ze środków PFRON - 2



## **POWIATOWY URZĄD PRACY W BYTOWIE**

ul. Wojska Polskiego 6

77 - 100 Bytów

tel. 59 822 22 27; 822 34 45; 822 23 73

fax. 59 823 41 02

[www.bytow.pup.pl](http://www.bytow.pup.pl)

[gdby@praca.gov.pl](mailto:gdby@praca.gov.pl)

## **FILIA W MIASTKU**

ul. Gen. Sikorskiego 1

77—200 Miastko

tel. 59 857 51 19; 857 23 19; 857 58 20

fax. 59 857 06 00

[gdbymi@praca.gov.pl](mailto:gdbymi@praca.gov.pl)