




Powiatowy Urząd Pracy w Bytowie



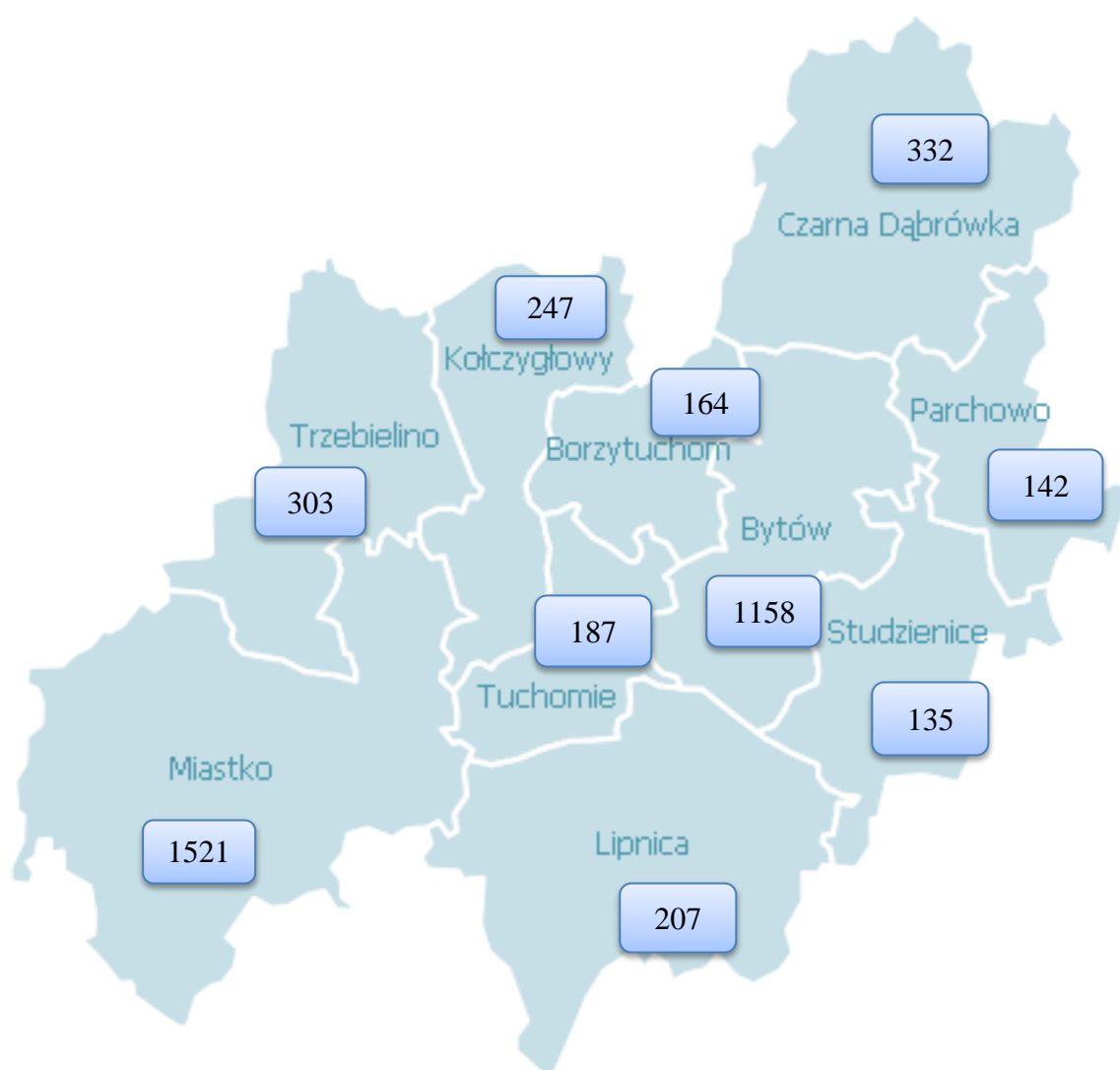
Informacja miesięczna
o bezrobociu rejestrowanym
w powiecie bytowskim



Lipiec 2016



**Liczba bezrobotnych w gminach powiatu bytowskiego
na koniec lipca 2016 r.**



Podstawowe miesięczne wskaźniki			
Lipiec 2015	Czerwiec 2016	Stan w końcu miesiąca/w okresie sprawozdawczym	Lipiec 2016
5 250	4 419	Bezrobotni zarejestrowani	4 396
18,0	15,2*	Stopa bezrobocia rejestrowanego w %	-
625	513	Bezrobotni nowo zarejestrowani (napływ)	522
638	665	Osoby wyłączone z ewidencji (odpływ)	545
202	228	Wolne miejsca pracy i miejsca aktywizacji zawodowej	185

* Stan 30.06.2016 r. (wojewódzka stopa bezrobocia wyniosła w końcu czerwca 2016 r. – 7,8 %, krajowa – 8,8 %)

Według stanu na 31. lipca 2016 r. liczba bezrobotnych zarejestrowanych w Powiatowym Urzędzie Pracy w Bytowie wyniosła **4 396** osób. W porównaniu do miesiąca poprzedniego zmniejszyła się o 23 osoby, tj. o 0,5 %. Natomiast do analogicznego okresu 2015 r. odnotowano spadek liczby bezrobotnych o **854** osoby, tj. 16,3 %.

Liczbę bezrobotnych dla których ustalono profil pomocy, celem optymalnego wykorzystywania i właściwego adresowania dostępnych, dostosowanych do indywidualnych potrzeb osoby bezrobotnej form pomocy, przy jednoczesnym określeniu jej potencjału zatrudnieniowego przedstawiono w poniższej tabeli:

Wyszczególnienie		Liczba wywiadów zakończonych ustaleniem profilu pomocy w lipcu 2016 r.		Liczba bezrobotnych z ustalonym profilem pomocy wg stanu na 31.07.2016 r.	
		ogółem	w tym kobiety	ogółem	w tym kobiety
Ogółem		499	254	4 260	2 628
z tego	profil I	26	14	102	56
	profil II	443	222	3 250	1 961
	profil III	30	18	908	611

Na chwilę obecną niewielki odsetek osób pozostających w ewidencji urzędu pracy stanowią **osoby poszukujące pracy** (nieposiadające statusu osoby bezrobotnej). W końcu lipca br. grupa ta liczyła – **57** osób, w tym **22** niepełnosprawnych niepozostających w zatrudnieniu. W poprzednim miesiącu liczby te wynosiły odpowiednio 59 i 22, natomiast w analogicznym miesiącu 2015 r. - 70 i 28.

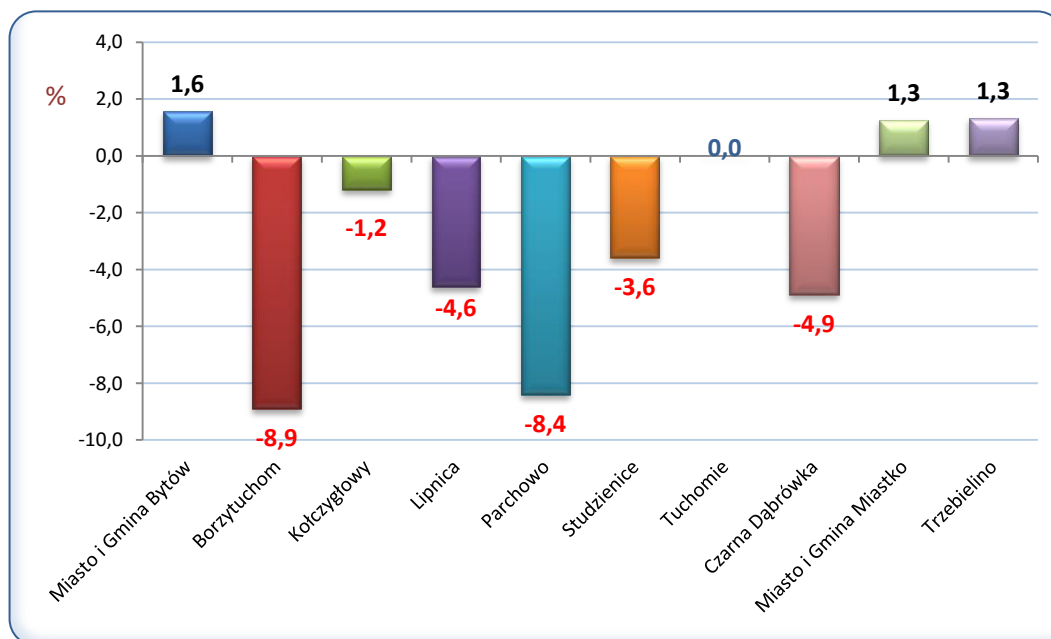
W lipcu br. – **31** osób nabyło uprawnienia do **dotatku aktywizacyjnego** w wyniku podjęcia zatrudnienia z własnej inicjatywy. Według stanu na koniec miesiąca uprawnionych do otrzymywania takiego dodatku łącznie było **129** osób (w czerwcu br. – 142, w lipcu 2015 r. – 162).

Napływ

W ciągu miesiąca w Powiatowym Urzędzie Pracy w Bytowie zarejestrowało się **522** osób (tj. o 103 mniej niż w lipcu 2015 r. i o 9 więcej niż w czerwcu 2016 r.), **48,3%** (252 osoby) tej liczby stanowiły **kobiety** (przed miesiącem wskaźnik ten wynosił 44,8 %, natomiast przed rokiem 53,1%). Wśród bezrobotnych nowo zarejestrowanych **86,6 %** to osoby rejestrujące się **po raz kolejny** (przed miesiącem było to 87,1 %, a przed rokiem 86,7 %). Spośród osób nowo zarejestrowanych **14,2 %** to **dotychczas niepracujący** (przed miesiącem było ich 12,9 %, a przed rokiem 13,6 %). Osoby młode **do 25. roku życia** stanowiły **32,0 %** ogólnej liczby nowo zarejestrowanych (przed miesiącem było to 32,2%, a przed rokiem 28,5 %).

Udział osób **zwolnionych z przyczyn dotyczących zakładu pracy** w ogólnej liczbie nowych rejestracji wyniósł **7,3 %** (przed miesiącem 8,0 %, przed rokiem 6,9%). Spośród osób nowo zarejestrowanych **63,6 % mieszkało na wsi** (przed miesiącem 64,3%, przed rokiem 69,0 %). Osoby **do 30 roku życia** stanowiły 48,5 % nowych rejestracji, a **powyżej 50 roku życia** – 18,0 %.

W lipcu br. w porównaniu do czerwca 2016 r. w **6 gminach** powiatu bytowskiego nastąpiło **zmniejszenie** liczby bezrobotnych, przy czym procentowo największy odptyw odnotowano w gminach: **Borzytuchom i Parchowo** (odpowiednio o 8,9 % i 8,4 %). Natomiast **wzrost** nastąpił w **3 gminach: Bytów** (o 1,6 %), **Miastko i Trzebielino** (o 1,3 %). W gminie **Tuchomie** liczba bezrobotnych pozostała na tym samym poziomie.



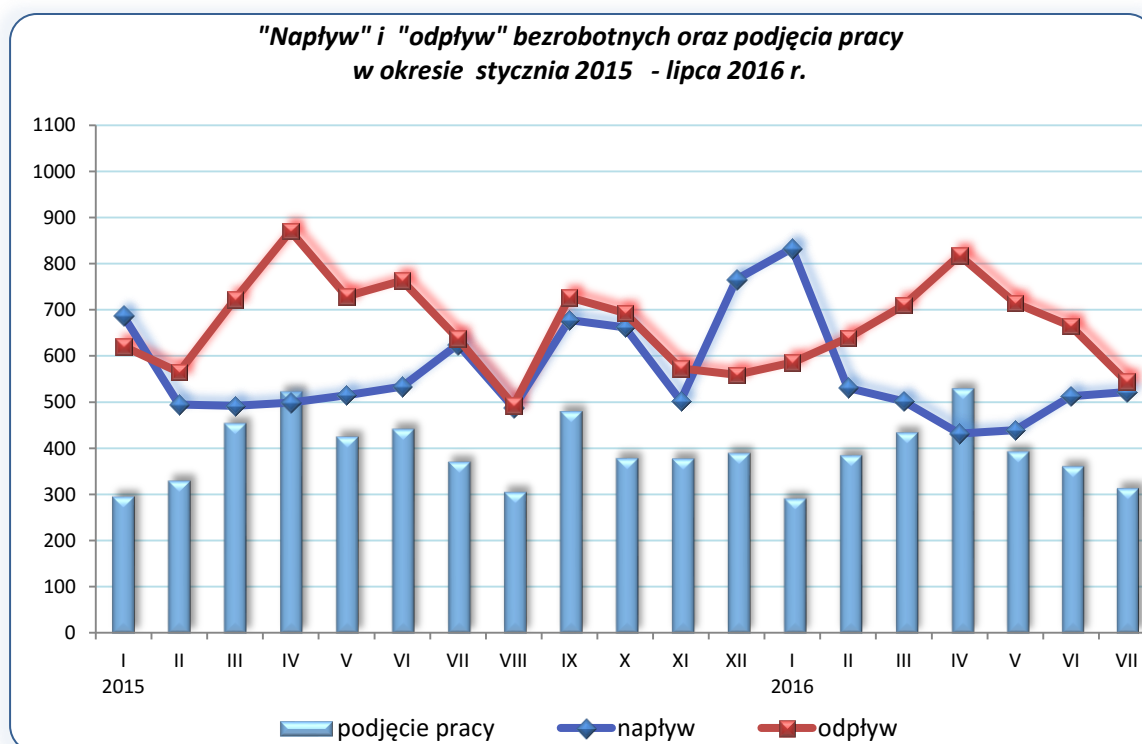
Źródło: Opracowanie własne na podstawie badań statystycznych rynku pracy MPiPS-01.

Odptyw

W analizowanym okresie z ewidencji bezrobotnych ogółem wyłączono **545** osób, tj. o **120** mniej niż w miesiącu poprzednim i o 93 mniej aniżeli przed rokiem. Wyłączenia z ewidencji dokonano przede wszystkim z powodu:

- podjęcia pracy - **315** osób (57,8 % ogółu wyłączeń);
- dobrowolnej rezygnacji ze statusu bezrobotnego – **43** (7,9 % ogółu wyłączeń);
- niepotwierdzenia gotowości do pracy – **65** (11,9 % ogółu wyłączeń);
- odmowy bez uzasadnionej przyczyny przyjęcia propozycji odpowiedniej pracy lub innej formy pomocy lub odmowy ustalenia profilu pomocy – **13** (2,4 % ogółu wyłączeń);
- pozostałych – **109** (20,0 % ogółu wyłączeń), w tym: **9** osób uzyskało prawa emerytalne lub rentowe, **8** nabyło prawo do świadczenia przedemerytalnego.

W porównaniu do czerwca br. liczba podjęć zatrudnienia zmniejszyła się o **22,0** %. Wśród osób wyłączonych z ewidencji bezrobotnych z powodu **podjęcia pracy** – **239** osób uzyskało zatrudnienie w wyniku własnej aktywności (tj. o **5,5%** mniej niż miesiąc wcześniej), z tego 203 osoby podjęły pracę stałą, 31 osób pracę sezonową, a 5 rozpoczęło działalność gospodarczą. Pracę **subsydiowaną** podjęło **76** osób (co stanowi 33 osoby mniej niż miesiąc wcześniej i o 8 osób więcej niż przed rokiem). W ramach prac subsydiowanych: dla **10** osób zorganizowano prace interwencyjne, **11** skierowano na roboty publiczne, **23** otrzymały dofinansowanie działalności gospodarczej, **15** zatrudniono w ramach refundacji kosztów doposażenia stanowiska pracy, **8** refundacji części kosztów poniesionych na wynagrodzenia, nagrody oraz składki na ubezpieczenie społeczne skierowanych bezrobotnych do 30 roku życia. Natomiast **7** podjęło pracę poza miejscem zamieszkania w ramach bonu na zasiedlenie, **1** osoba w ramach bonu zatrudnieniowego. W związku z rozpoczęciem stażu wyłączono z rejestru bezrobotnych **14** osób, a szkolenia **48** osób.



Źródło: Opracowanie własne na podstawie badań statystycznych rynku pracy MPiPS-01.

WYBRANE KATEGORIE BEZROBOTNYCH

W porównaniu do poprzedniego miesiąca **wzrost** liczby bezrobotnych odnotowano w przypadkach: **zarejestrowanych w okresie do 12 miesięcy od dnia ukończenia nauki o 13 osób, posiadających prawo do zasiłku o 4, dotychczas niepracujących o 2 osoby.** Zmniejszenie liczby bezrobotnych nastąpiło w przypadku: **zamieszkałych na wsi o 36, bez kwalifikacji zawodowych o 31 osób, poprzednio pracujących zawodowo o 25, kobiet o 3, bez doświadczenia zawodowego o 3, zwolnionych z przyczyn dotyczących zakładu pracy o 2.** Natomiast liczba zarejestrowanych **cudzoziemców** pozostała na tym samym poziomie.

W porównaniu z analogicznym miesiącem ubiegłego roku oraz poprzednim miesiącem dane liczbowe dotyczące wybranych kategorii bezrobotnych przedstawiono w tabeli:

Wybrane kategorie bezrobotnych	czerwiec 2016		wg stanu na 31. lipca			
			2015		2016	
	ogółem	w tym kobiety	ogółem	w tym kobiety	ogółem	w tym kobiety
Bezrobotni ogółem	4 419	2 684	5 250	3 090	4 396	2 687
<i>udział kobiet w %</i>	60,7	100,0	56,5	100,0	61,1	100,0
Bezrobotni z prawem do zasiłku	991	548	1 220	651	995	550
<i>udział %</i>	22,4	20,4	21,8	19,3	22,6	20,5
Bezrobotni poprzednio pracujący	3 918	2 305	4 633	2 635	3 893	2 315
<i>udział %</i>	88,7	85,9	87,6	84,5	88,6	86,2
w tym: zwolnione z przyczyn dotyczących zakładu pracy	275	157	325	172	273	148
<i>udział %</i>	6,2	5,8	5,1	4,7	6,2	5,5
Bezrobotni dotychczas niepracujący	501	379	617	455	503	372
<i>udział %</i>	11,3	14,1	12,4	15,5	11,4	13,8
Bezrobotni zamieszkali na wsi	2 980	1 849	3 578	2 146	2 944	1 825
<i>udział do liczby bezrobotnych %</i>	67,4	68,9	67,9	69,4	67,0	67,9
posiadający prawo do zasiłku	653	354	802	411	652	352
<i>% bezrobotnych mieszkańców wsi</i>	21,9	19,1	21,0	17,5	22,1	19,3
posiadający gospodarstwo rolne	147	96	195	110	150	100
<i>% bezrobotnych mieszkańców wsi</i>	4,9	5,2	5,3	5,1	5,1	5,5
Osoby w okresie do 12 miesięcy od dnia ukończenia nauki	76	43	106	76	89	49
<i>udział %</i>	1,7	1,6	4,6	4,7	2,0	1,8
Bez kwalifikacji zawodowych	900	626	985	655	869	611
<i>udział %</i>	20,4	23,3	19,5	22,2	19,8	22,7
Bez doświadczenia zawodowego	739	530	869	604	736	520
<i>udział %</i>	16,7	19,7	17,6	21	16,7	19,4
Cudzoziemcy	4	2	3	2	4	2
<i>udział %</i>	0,1	0,1	0,1	0,1	0,1	0,1

Źródło: Opracowanie własne na podstawie badań statystycznych rynku pracy MPIPS-01.

Osoby bezrobotne będące w szczególnej sytuacji na rynku pracy (zgodnie z art. 49 ustawy o promocji zatrudnienia i instytucjach rynku pracy) zarejestrowane w Powiatowym Urzędzie Pracy w Bytowie
(stan na 31.07.2015 oraz 30.06. i 31.07.2016 r.)

Kategorie osób bezrobotnych w szczególnej sytuacji na rynku pracy	Liczba osób bezrobotnych			Wzrost/spadek %	
	31.07.2015	2016		do lipca 2015	do czerwca 2016
		30.06.	31.07.		
Ogółem osoby bezrobotne będące w szczególnej sytuacji na rynku pracy, w tym:	4 549	3 865	3 849	-15,4	-0,4
do 30. roku życia	1 728	1 486	1 485	-14,1	-0,1
w tym do 25. roku życia	959	767	760	-20,8	-0,9
długotrwale bezrobotne	3 070	2 558	2 535	-17,4	-0,9
powyżej 50. roku życia	1 260	1 118	1 100	-12,7	-1,6
korzystające ze świadczeń pomocy społecznej	x	1	1	x	x
posiadające co najmniej jedno dziecko do 6. roku życia	854	746	747	-12,5	0,1
posiadające co najmniej jedno dziecko niepełnosprawne do 18. roku życia	6	6	5	-16,7	-16,7
niepełnosprawni	226	208	213	-5,8	2,4

Źródło: Opracowanie własne na podstawie badań statystycznych rynku pracy MPIPS-01.

AKTYWNE DZIAŁANIA OGRANICZAJĄCE BEZROBOCIE I ŁAGODZENIE JEGO SKUTKÓW

W lipcu 2016 r. pracownicy PUP Bytów pozyskali 185 ofert pracy (przed miesiącem było ich 228, przed rokiem 202). Subsydiowane miejsca pracy i miejsca aktywizacji zawodowej stanowiły 41,1 % zgłoszonych wolnych miejsc pracy ogółem, w tym 24 miejsca aktywizacji zawodowej (13,0 % zgłoszonych wolnych miejsc pracy ogółem). Większość ofert pracy, które wpłynęły do tutejszego urzędu to oferty pracy na stanowiskach:

- tokarz CNC – 20,
- robotnik placowy – 16,
- sprzedawca – 15,
- operator linii do produkcji stolarki PCW – 10,
- stolarz galanterii drzewnej – 10,
- kierowca – 8 (w tym: operator wózków jezdniowych -2,samochodu ciężarowego – 3, samochodu dostawczego – 3)
- pozostali robotnicy przygotowujący drewno i pokrewni – 6,
- magazynier – 6,
- kucharz – 5.

Pozostałe oferty dotyczyły m.in. stanowisk pracy w zawodach: barman, mechanik pojazdów samochodowych, monter wyrobów z drewna, murarz, operator ładowarki, operator urządzeń

do produkcji wyrobów spirytusowych, pomoc kuchenna, pomocniczy robotnik budowlany, pomocnik murarza, prasowaczka ręczna, robotnik gospodarczy, robotnik budowlany, rybak śródlądowy, tokarz manualny, wizażystka/stylistka.

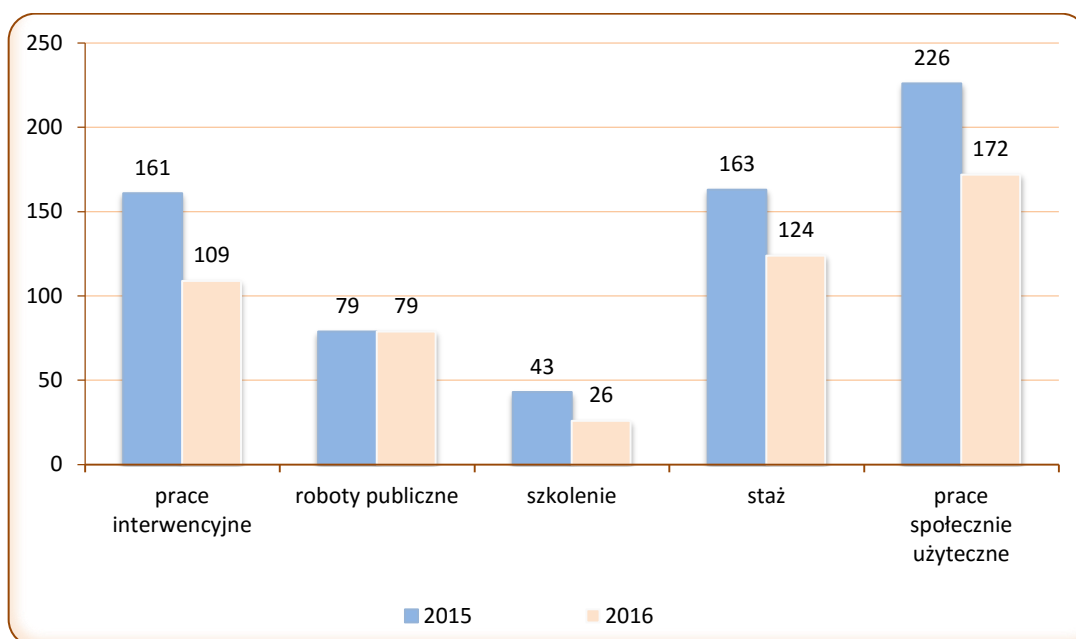


Źródło: Opracowanie własne na podstawie badań statystycznych rynku pracy MPiPS-01

Liczba osób wyłączonych z ewidencji bezrobotnych w okresie styczeń- lipiec 2015 r. i 2016 r. według przyczyn przedstawiała się następująco:

Osoby wyłączone z ewidencji osób bezrobotnych	styczeń - lipiec	
	2015	2016
OGÓŁEM	4 909	4 678
Podjęcia pracy, w tym:	2 847	2 715
■ niesubsydiowanej	2 413	2 065
■ subsydiowanej, w tym:	434	650
→ prac interwencyjnych	181	132
→ robót publicznych	91	120
→ działalności gospodarczej	52	70
■ w tym w ramach bonu na zasiedlenie	1	-
→ w ramach refundacji kosztów zatrudnienia bezrobotnego	56	92
→ podjęcia pracy poza miejscem zamieszkania w ramach bonu na zasiedlenie	34	36
→ podjęcia pracy w ramach bonu zatrudnieniowego	10	3
→ inne (m.in. jednorazowe środki z PFRON, kontrakt socjalny)	9	14
→ „wsparcie dla młodych”	x	183
Rozpoczęcia aktywizacji zawodowej w ramach:	732	667
■ szkolenia, w tym	253	280
■ w ramach bonu szkoleniowego	19	12
■ stażu, w tym	169	134
■ w ramach bonu stażowego	4	1
■ prac społecznie użytecznych	310	253
Pozostałych, z tego:	1 330	1 296
→ odmowy bez uzasadnionej przyczyny przyjęcia propozycji odpowiedniej pracy lub innej formy pomocy lub ustalenia profilu pomocy	103	111

Liczba uczestniczących w poszczególnych programach rynku pracy w końcu lipca 2015 r. i 2016 r. przedstawiała się następująco:



Źródło: Opracowanie własne na podstawie badań statystycznych rynku pracy MPiPS-01.

WYDATKI Z FUNDUSZU PRACY

Z Funduszu Pracy w lipcu br. wydatkowano łącznie kwotę **2.680,6 tys. zł** (tj. o **16,4 %** więcej niż w poprzednim miesiącu), z tego: **876,0 tys. zł** stanowiły zasiłki dla bezrobotnych. Na programy na rzecz promocji zatrudnienia wydatkowano kwotę **1.705,4 tys. zł**, tj. **63,6 %** ogółu wydatków w omawianym okresie.

W porównaniu do okresu styczeń - lipiec 2015 r. (**13.887,2 tys. zł**) odnotowano wzrost wydatków Funduszu Pracy o **3,1%**, najwyższy na:

- na programy na rzecz promocji zatrudnienia o **34,3 %**,
- dodatki aktywizacyjne o **7,5 %**.

Spadek nastąpił w przypadku:

- świadczeń integracyjnych o **79,5 %**,
- pozostałych wydatków o **25,8 %**,
- zasiłków dla bezrobotnych o **12,8 %**.

Strukturę wydatków z Funduszu Pracy przedstawia zestawienie:

Wyszczególnienie	styczeń - lipiec				w tym: lipiec 2016		Wzrost/ spadek 4:2 %
	2015		2016		Kwota wydatków (w tys. zł)	%	
	Kwota wydatków (w tys. zł)	%	Kwota wydatków (w tys. zł)	%			
1	2	3	4	5	6	7	8
WYDATKI OGÓŁEM	13 887,2	100,0	14 314,9	100,0	2 680,6	100,0	3,1
Zasiłki dla bezrobotnych	8 140,2	58,6	7 095,0	49,6	876,0	32,7	-12,8
Dodatki aktywizacyjne	337,8	2,4	363,1	2,5	56,8	2,1	7,5
Świadczenia integracyjne	198,3	1,4	40,7	0,3	7,5	0,3	-79,5
Składki na ubezpieczenia społeczne rolników	x	x	1,2	0,0	0,4	0,0	x
Programy na rzecz promocji zatrudnienia	4 909,6	35,4	6 591,3	46,0	1 705,4	63,6	34,3
w t y m:							
szkolenia	579,6	4,2	445,3	3,1	110,8	4,1	-23,2
Prace społecznie użyteczne	195,1	1,4	196,4	1,4	18,8	0,7	0,7
Roboty publiczne	255,0	1,8	426,1	3,0	132,0	4,9	67,1
refundacja kosztów wyposażenia i doposażenie stanowiska pracy	793,5	5,7	1 094,2	7,6	220,0	8,2	37,9
Dofinansowanie podejmowania działalności gospodarczej	1 141,0	8,2	1 536,7	10,7	528,0	19,7	0,0
Prace interwencyjne	618,1	4,5	360,6	2,5	84,4	3,1	-41,7
Stypendia i składki na ubezpieczenie społeczne (studia podyplomowe, kontynuacja nauki)	32,8	0,2	23,3	0,2	2,6	0,1	-29,0
Refundacja wynagrodzeń osób do 30 roku życia	x	0,0	1 070,1	7,5	309,8	11,6	-100,0
Staże	766,6	5,5	599,5	4,2	135,4	5,1	-21,8
Bon na zasiedlenie	251,9	1,8	292,1	2,0	38,4	1,4	16,0
Bon zatrudnieniowy	21,2	0,2	86,7	0,6	23,1	0,9	309,0
koszty specyficznych elementów programów specjalnych	68,5	0,5	12,1	0,1	0,0	0,0	0,0
Krajowy Fundusz Szkoleniowy	57,2	0,0	312,1	2,2	67,5	2,5	0,0
Inne instrumenty rynku pracy	129,1	0,9	136,1	1,0	34,6	1,3	5,4

Opracowała:
K. Janczak

STAN BEZROBOCIA W POWIECIE BYTOWSKIM

1	Liczba bezrobotnych ogółem				6	Struktura bezrobocia %	Bezrobotni z prawem do zasiłku		Liczba osób skierowanych wg miejsca zamieszkania na poszczególne formy aktywizacji zawodowej w okresie styczeń - lipiec 2016 r.								
	31.12.2015		31.07.2016				Dynamika %	Osoby	% bezrobotnych ogółem	Prace interwencyjne	Roboty publiczne	Osoby, które otrzymały dotację na rozpoczęcie działalności gospodarczej	Osoby, które podjęły pracę w ramach refundacji kosztów zatrudnienia bezrobotnego	Rozpoczynających szkolenie ¹⁾	Prace społecznie użyteczne	Rozpoczynających staż ²⁾	"wsparcie dla młodych"
	2	3	4	5													
Wyszczególnienie	5 302	4 419	4 396	2 687	99,5	100,0	995	22,6	132	120	70	92	280	253	134	183	
Miasto i Gmina Bytów	1 359	1 140	1 158	737	101,6	26,3	293	25,3	33	37	27	37	86	64	34	57	
Borz Tuchom	199	180	164	118	91,1	3,7	38	23,2	11	5	6	5	9	11	7	11	
Końcygłowy	311	250	247	142	98,8	5,6	44	17,8	11	7	2	6	10	13	5	7	
Lipnica	288	217	207	146	95,4	4,7	47	22,7	4	4	3	6	13	8	13	11	
Parchowo	212	155	142	86	91,6	3,2	27	19,0	7	8	4	3	16	9	10	13	
Studzienice	199	140	135	86	96,4	3,1	39	28,9	8	4	3	8	19	7	10	16	
Tuchomie	243	187	187	126	100,0	4,3	38	20,3	15	9	4	6	9	24	6	10	
Czarna Dąbrówka	440	349	332	189	95,1	7,6	81	24,4	14	15	8	4	16	9	17	10	
Miasto i Gmina Miastko	1 711	1 502	1 521	879	101,3	34,6	333	21,9	28	25	9	14	74	88	31	45	
Trzebielino	340	299	303	178	101,3	6,9	55	18,2	1	6	4	3	28	20	1	3	
OGÓŁEM	5 302	4 419	4 396	2 687	99,5	100,0	995	22,6	132	120	70	92	280	253	134	183	

¹⁾ w tym: 12 osób w ramach bonu szkoleniowego

²⁾ w tym: 1 w ramach bonu stażowego

Ponadto 36 osób podjęło pracę w ramach bonu na zasiedlenie, 3 osoby uzyskały pracę w ramach bonu zatrudnieniowego, indywidualny program zatrudnienia socjalnego - 12, rozpoczęcie działalności gospodarczej ze środków PFRON - 2



POWIATOWY URZĄD PRACY W BYTOWIE

ul. Wojska Polskiego 6

77 - 100 Bytów

tel. 59 822 22 27; 822 34 45; 822 23 73

fax. 59 823 41 02

www.bytow.pup.pl

gdbym@praca.gov.pl

FILIA W MIASTKU

ul. Gen. Sikorskiego 1

77—200 Miastko

tel. 59 857 51 19; 857 23 19; 857 58 20

fax. 59 857 06 00

gdbymi@praca.gov.pl