




Powiatowy Urząd Pracy w Bytowie



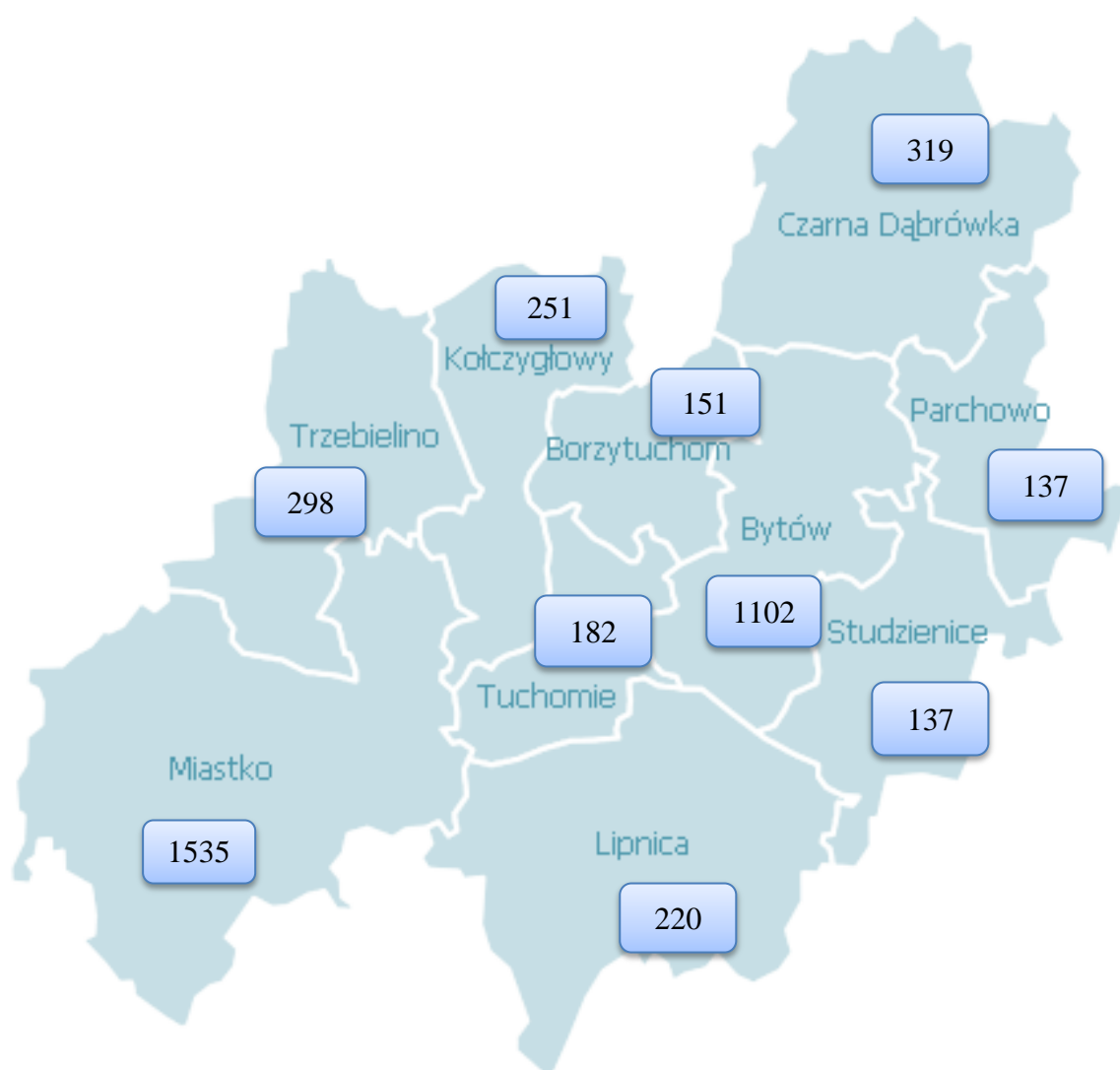
**Informacja miesięczna
o bezrobociu rejestrowanym
w powiecie bytowskim**



Wrzesień 2016



**Liczba bezrobotnych w gminach powiatu bytowskiego
na koniec września 2016 r.**



Podstawowe miesięczne wskaźniki			
wrzesień 2015	sierpień 2016	Stan w końcu miesiąca/w okresie sprawozdawczym	Wrzesień 2016
5 196	4 389	Bezrobotni zarejestrowani	4 332
17,7	15,2*	Stopa bezrobocia rejestrowanego w %	-
678	468	Bezrobotni nowo zarejestrowani (napływ)	621
727	475	Osoby wyłączone z ewidencji (odpływ)	678
221	189	Wolne miejsca pracy i miejsca aktywizacji zawodowej	275

* Stan 31.08.2016 r. (wojewódzka stopa bezrobocia wyniosła w końcu sierpnia 2016 r. – 7,5 %, krajowa – 8,5 %).

Według stanu na 30 września 2016 r. liczba bezrobotnych zarejestrowanych w Powiatowym Urzędzie Pracy w Bytowie wyniosła **4 332** osób. W porównaniu do miesiąca poprzedniego zmniejszyła się o 57 osób, tj. o 1,3 %. Natomiast w stosunku do września 2015 r. odnotowano spadek liczby bezrobotnych o **864** osoby, tj. 16,6 %.

Liczbę bezrobotnych dla których ustalono profil pomocy, celem optymalnego wykorzystywania i właściwego adresowania dostępnych, dostosowanych do indywidualnych potrzeb osoby bezrobotnej form pomocy, przy jednoczesnym określeniu jej potencjału zatrudnieniowego przedstawiono w poniższej tabeli:

Wyszczególnienie		Liczba wywiadów zakończonych ustaleniem profilu pomocy we wrześniu 2016 r.		Liczba bezrobotnych z ustalonym profilem pomocy wg stanu na 30.09.2016 r.	
		ogółem	w tym kobiety	ogółem	w tym kobiety
Ogółem		605	353	4 140	2 591
z tego	profil I	31	19	106	57
	profil II	494	276	3 176	1 950
	profil III	80	58	858	584

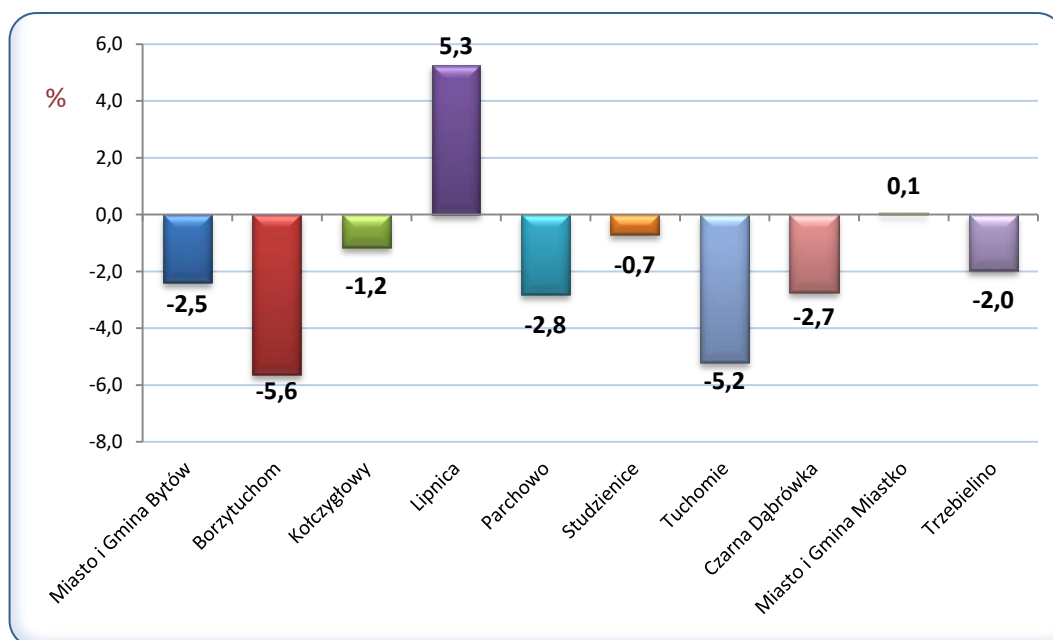
Na chwilę obecną niewielki odsetek osób pozostających w ewidencji urzędu pracy stanowią **osoby poszukujące pracy** (nieposiadające statusu osoby bezrobotnej). W końcu września br. grupa ta liczyła – **60** osób, w tym **21** niepełnosprawnych niepozostających w zatrudnieniu. W poprzednim miesiącu liczby te wynosiły odpowiednio 52 i 19, natomiast w analogicznym miesiącu 2015 r. 70 i 26.

We wrześniu br. – **48** osób nabyło uprawnienia do **dodatku aktywizacyjnego** w wyniku podjęcia zatrudnienia z własnej inicjatywy. Według stanu na koniec miesiąca uprawnione do otrzymywania takiego dodatku łącznie były **123** osoby (w sierpniu br. – 112, we wrześniu 2015 r. – 158).

Napływ

W ciągu miesiąca września w Powiatowym Urzędzie Pracy w Bytowie zarejestrowało się **621** osób (tj. o 153 więcej niż w sierpniu 2016 r. i o 57 mniej niż we wrześniu 2015 r.) **52,8%** (328 osób) tej liczby stanowiły **kobiety** (przed miesiącem wskaźnik ten wynosił 51,7 %, natomiast przed rokiem 52,4%). Wśród bezrobotnych nowo zarejestrowanych **70,2 %** to osoby rejestrujące się **po raz kolejny** (przed miesiącem było to 85,7 %, a przed rokiem 66,8 %). Spośród osób nowo zarejestrowanych **36,8 %** to **dotychczas niepracujący** (przed miesiącem było ich 12,2 %, a przed rokiem 17,3 %). Osoby młode **do 25. roku życia** stanowiły **47,3 %** ogólnej liczby nowo zarejestrowanych (przed miesiącem było to 27,8%, a przed rokiem 45,6 %). Udział osób **zwolnionych z przyczyn dotyczących zakładu pracy** w ogólnej liczbie nowych rejestracji wyniósł **3,7 %** (przed miesiącem 9,0 %, przed rokiem 4,4%). Spośród osób nowo zarejestrowanych **66,0 %** **mieszkało na wsi** (przed miesiącem 64,1%, przed rokiem 67,3 %). Osoby **do 30 roku życia** stanowiły 61,5 % nowych rejestracji, a **powyżej 50 roku życia** – 11,8 %.

We wrześniu br. w porównaniu do sierpnia 2016 r. **w 8 gminach** powiatu bytowskiego nastąpiło **zmniejszenie** liczby bezrobotnych, przy czym procentowo największy odptyw odnotowano w gminach: **Borzytuchom i Tuchomie** (odpowiednio o 5,6 % i 5,2 %). Z kolei **wzrost** nastąpił w **2 gminach: Lipnica** (o 5,3%) i **Miastko** (o 0,1%).



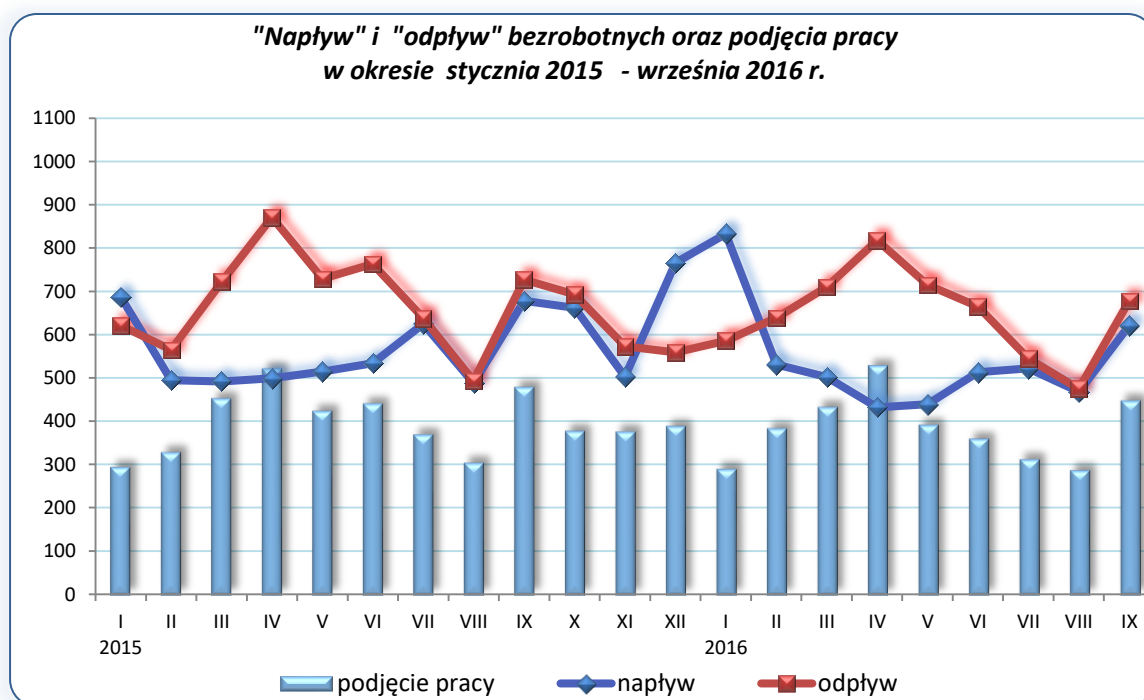
Źródło: Opracowanie własne na podstawie badań statystycznych rynku pracy MPiPS-01.

Odptyw

W analizowanym okresie z ewidencji bezrobotnych ogółem wyłączono **678** osób, tj. o **203** więcej niż w miesiącu poprzednim i o 49 mniej aniżeli przed rokiem. Wyłączenia z ewidencji dokonano przede wszystkim z powodu:

- podjęcia pracy - **450** osób (66,4 % ogółu wyłączeń);
- dobrowolnej rezygnacji ze statusu bezrobotnego – **73** (10,8 % ogółu wyłączeń);
- niepotwierdzenia gotowości do pracy – **66** (9,7 % ogółu wyłączeń);
- odmowy bez uzasadnionej przyczyny przyjęcia propozycji odpowiedniej pracy lub innej formy pomocy lub odmowy ustalenia profilu pomocy – **10** (1,5 % ogółu wyłączeń);
- pozostałych – **79** (17,7 % ogółu wyłączeń), w tym m.in. **14** nabyło prawo do świadczenia przedemerytalnego, **3** osoby uzyskały prawa emerytalne lub rentowe.

W porównaniu do sierpnia br. liczba podjęć zatrudnienia zwiększyła się o **55,2 %**. Wśród osób wyłączonych z ewidencji bezrobotnych z powodu **podjęcia pracy** – **346** osób uzyskało zatrudnienie w wyniku własnej aktywności (tj. o **47,2 %** więcej niż miesiąc wcześniej), z tego 265 osób podjęto pracę stałą, 75 pracę sezonową, a 6 rozpoczęło działalność gospodarczą. Kolejne **104** podjęły pracę **subsydiowaną** (o 49 osób więcej niż miesiąc wcześniej i o 28 osób więcej niż przed rokiem). W ramach prac subsydiowanych: dla **15** osób zorganizowano prace interwencyjne, **49** skierowano na roboty publiczne, **3** otrzymały dofinansowanie działalności gospodarczej, **25** zatrudniono w ramach wyposażenia lub doposażenia stanowiska pracy, **9** refundacji części kosztów poniesionych na wynagrodzenia, nagrody oraz składki na ubezpieczenie społeczne skierowanych bezrobotnych do 30 roku życia. Natomiast **3** podjęły pracę poza miejscem zamieszkania w ramach bonu na zasiedlenie. W związku z rozpoczęciem stażu wyłączono z rejestru bezrobotnych **13** osób, a **13** rozpoczęło szkolenia.



Źródło: Opracowanie własne na podstawie badań statystycznych rynku pracy MPiPS-01.

WYBRANE KATEGORIE BEZROBOTNYCH

W porównaniu do poprzedniego miesiąca **wzrost** liczby bezrobotnych odnotowano w przypadku: **dotychczas niepracujących** o **20**, a wśród osób **bez doświadczenia zawodowego** również o **20**. Natomiast **zmniejszenie** nastąpiło w przypadku: **poprzednio pracujących zawodowo** o **77** osób, **posiadających prawo do zasiłku** o **42**, **zamieszkałych na wsi** o **30**, **zwolnionych z przyczyn dotyczących zakładu pracy** o **24** osoby, **kobiet** o **22**. Na tym samym poziomie pozostała liczba zarejestrowanych **cudzoziemców** oraz bezrobotnych **bez kwalifikacji zawodowych**.

W porównaniu z analogicznym miesiącem ubiegłego roku oraz poprzednim miesiącem dane liczbowe dotyczące wybranych kategorii bezrobotnych przedstawiono w tabeli:

Wybrane kategorie bezrobotnych	sierpień 2016		wg stanu na 30.września			
	ogółem	w tym kobiety	2015		2016	
			ogółem	w tym kobiety	ogółem	w tym kobiety
Bezrobotni ogółem	4 389	2 712	5 196	3 097	4 332	2 690
<i>udział kobiet w %</i>	61,8	100,0	59,6	100,0	62,1	100,0
Bezrobotni z prawem do zasiłku	982	545	1 146	614	940	509
<i>udział %</i>	22,4	20,1	22,1	19,8	21,7	18,9
Bezrobotni poprzednio pracujący	3 880	2 339	4 535	2 620	3 803	2 301
<i>udział %</i>	88,4	86,2	87,3	84,6	87,8	85,5
w tym: zwolnione z przyczyn dotyczących zakładu pracy	280	154	332	183	256	140
<i>udział %</i>	6,4	5,7	6,4	5,9	5,9	5,2
Bezrobotni dotychczas niepracujący	509	373	661	477	529	389
<i>udział %</i>	11,6	13,8	12,7	15,4	12,2	14,5
Bezrobotni zamieszkali na wsi	2 949	1 856	3 539	2 128	2 919	1 849
<i>udział do liczby bezrobotnych %</i>	67,2	68,4	68,1	68,7	67,4	68,7
posiadający prawo do zasiłku	648	360	748	378	619	336
<i>% bezrobotnych mieszkańców wsi</i>	22,0	19,4	21,1	17,8	21,2	18,2
posiadający gospodarstwo rolne	144	98	173	99	135	89
<i>% bezrobotnych mieszkańców wsi</i>	4,9	5,3	4,9	4,7	4,6	4,8
Osoby w okresie do 12 miesięcy od dnia ukończenia nauki	101	56	271	169	210	120
<i>udział %</i>	2,3	2,1	5,2	5,5	4,8	4,5
Bez kwalifikacji zawodowych	867	609	971	646	867	609
<i>udział %</i>	19,8	22,5	18,7	20,9	20,0	22,6
Bez doświadczenia zawodowego	739	518	912	634	759	534
<i>udział %</i>	16,8	19,1	17,6	20,5	17,5	19,9
Cudzoziemcy	5	3	3	2	5	3
<i>udział %</i>	0,1	0,1	0,1	0,1	0,1	0,1

Źródło: Opracowanie własne na podstawie badań statystycznych rynku pracy MPiPS-01.

Osoby bezrobotne będące w szczególnej sytuacji na rynku pracy (zgodnie z art. 49 ustawy o promocji zatrudnienia i instytucjach rynku pracy) zarejestrowane w Powiatowym Urzędzie Pracy w Bytowie
(stan na 30.09.2015 oraz 31.08. i 30.09.2016 r.)

Kategorie osób bezrobotnych w szczególnej sytuacji na rynku pracy	Liczba osób bezrobotnych			Wzrost/spadek %	
	30.09.2015	2016		do września 2015	do sierpnia 2016
		31.08.	30.09.		
Ogółem osoby bezrobotne będące w szczególnej sytuacji na rynku pracy, w tym:	4 578	3 831	3 796	-17,1	-0,9
do 30. roku życia	1 823	1 471	1 555	-14,7	5,7
w tym do 25. roku życia	1 073	748	849	-20,9	13,5
długotrwale bezrobotne	3 006	2 499	2 403	-20,1	-3,8
powyżej 50. roku życia	1 255	1 108	1 047	-16,6	-5,5
korzystające ze świadczeń pomocy społecznej	x	2	2	x	x
posiadające co najmniej jedno dziecko do 6. roku życia	835	774	781	-6,5	0,9
posiadające co najmniej jedno dziecko niepełnosprawne do 18. roku życia	5	6	5	0,0	-16,7
niepełnosprawni	237	204	192	-19,0	-5,9

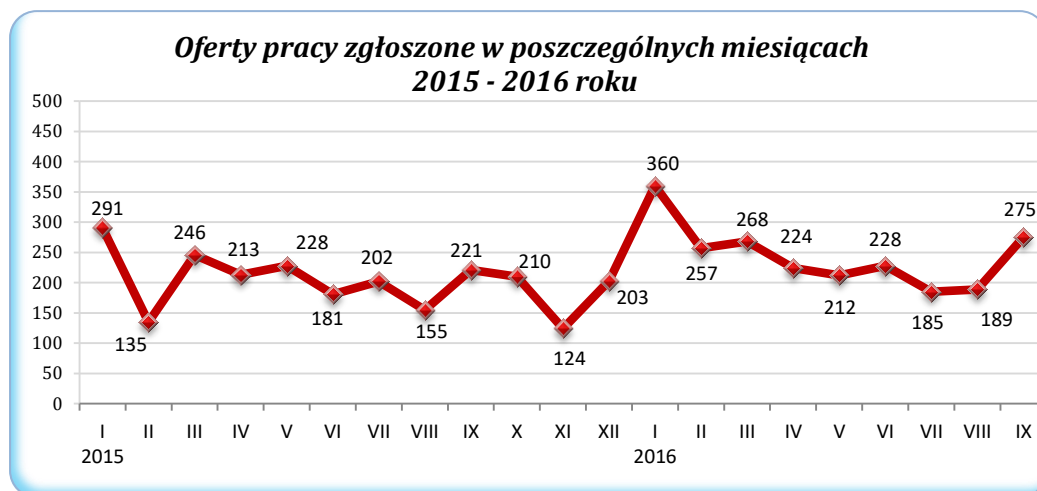
Źródło: Opracowanie własne na podstawie badań statystycznych rynku pracy MPIPS-01.

AKTYWNE DZIAŁANIA OGRANICZAJĄCE BEZROBOCIE I ŁAGODZENIE JEGO SKUTKÓW

We wrześniu 2016 r. pracownicy PUP Bytów pozyskali **275** ofert pracy (przed miesiącem było ich 189, przed rokiem 221). Subsydowane miejsca pracy i miejsca aktywizacji zawodowej stanowiły 43,6 % zgłoszonych wolnych miejsc pracy ogółem, w tym 26 miejsc aktywizacji zawodowej (9,5 % zgłoszonych wolnych miejsc pracy ogółem). Większość ofert pracy, które wpłynęły do tutejszego urzędu to oferty pracy na stanowiskach:

- pracownik produkcji – 36 (w tym: 5 operator obrabiarek sterowanych numerycznie),
- robotnik gospodarczy – 19,
- robotnik placowy – 19,
- sprzedawca – 10,
- tokarz/CNC – 10,
- robotnik oczyszczania miasta – 9,
- spawacz – 7 (w tym: 2 MIG),
- nauczyciel – 6 (w tym: historii, j. angielskiego, j. obcego w szkole podstawowej, logopeda, przedszkola, nauczania początkowego),
- pomocniczy robotnik w przemyśle przetwórczym – 6,
- kierowca – 5 (w tym 1 autobusu, 1 samochodu ciężarowego),
- kominiarz – 5,
- pracownik na hali uboju – 5,
- szwaczka – 5,

Pozostałe oferty dotyczyły stanowisk pracy m.in. w zawodach: dietetyk, fryzjer, kucharz, asystentka ds. koordynacji i rozliczania projektów edukacyjnych, laborant chemiczny, lakiernik proszkowy, magazynier, mechanik pojazdów samochodowych, operator kabiny napylającej, operator zgrzewarek, opiekun dzieci na przejściach, piekarz, robotnik leśny, pozostali pracownicy obsługi biurowej, ślusarz.

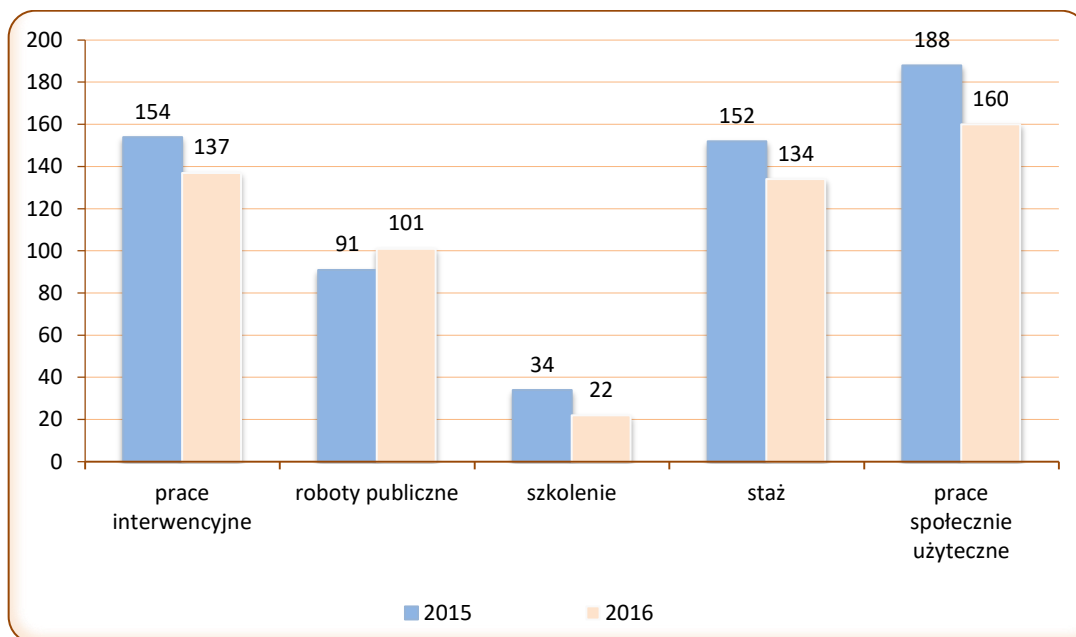


Źródło: Opracowanie własne na podstawie badań statystycznych rynku pracy MPiPS-01

Liczba osób wyłączonych z ewidencji osób bezrobotnych w okresie stycznia - września 2015 r. i 2016 r. według przyczyn przedstawiała się następująco:

Osoby wyłączone z ewidencji osób bezrobotnych	styczeń - wrzesień	
	2015	2016
OGÓŁEM	6 129	5 831
Podjęcia pracy, w tym:	3 635	3 455
■ niesubsydiowanej	3 084	2 646
■ subsydiowanej, w tym:	551	809
→ prac interwencyjnych	209	157
→ robót publicznych	128	171
→ działalności gospodarczej	62	86
■ w tym w ramach bonu na zasiedlenie	1	-
→ w ramach refundacji kosztów zatrudnienia bezrobotnego	93	136
→ podjęcia pracy poza miejscem zamieszkania w ramach bonu na zasiedlenie	37	43
→ podjęcia pracy w ramach bonu zatrudnieniowego	12	3
→ inne (m.in. jednorazowe środki z PFRON, kontrakt socjalny)	10	14
→ „wsparcie dla młodych”	x	199
Rozpoczęcia aktywizacji zawodowej w ramach:	809	753
■ szkolenia, w tym	290	331
■ w ramach bonu szkoleniowego	20	17
■ stażu, w tym	188	160
■ w ramach bonu stażowego	4	1
■ prac społecznie użytecznych	331	262
Pozostałych, z tego:	1 685	1 623
→ odmowy bez uzasadnionej przyczyny przyjęcia propozycji odpowiedniej pracy lub innej formy pomocy lub ustalenia profilu pomocy	135	129

Liczba uczestniczących w poszczególnych programach rynku pracy w końcu września 2015 r. i 2016 r. przedstawiała się następująco:



Źródło: Opracowanie własne na podstawie badań statystycznych rynku pracy MPiPS-01.

WYDATKI Z FUNDUSZU PRACY

Z Funduszu Pracy we wrześniu br. wydatkowano łącznie kwotę **2.452,1 tys. zł** (tj. o **3,9 %** mniej niż w poprzednim miesiącu), z tego: **872,3 tys. zł** stanowiły zasiłki dla bezrobotnych, na programy na rzecz promocji zatrudnienia wydatkowano kwotę **1.485,2 tys. zł**, tj. **60,6 %** ogółu wydatków w omawianym okresie.

W porównaniu do okresu stycznia - września 2015 r. (**18.588,3 tys. zł**) odnotowano wzrost wydatków Funduszu Pracy o **3,9 %**, najwyższy na:

- na programy na rzecz promocji zatrudnienia o **34,4 %**,
- dodatki aktywizacyjne o **2,7 %**.

Spadek nastąpił w przypadku:

- świadczeń integracyjnych o **80,8 %**,
- pozostałych wydatków o **22,5 %**,
- zasiłków dla bezrobotnych o **14,1 %**.

Strukturę wydatków z Funduszu Pracy przedstawia zestawienie:

Wyszczególnienie	styczeń - wrzesień				w tym: wrzesień 2016		Wzrost/ spadek 4:2 %	
	2015		2016		Kwota wydatków (w tys. zł)	%		
	Kwota wydatków (w tys. zł)	%	Kwota wydatków (w tys. zł)	%				
1	2	3	4	5	6	7	8	
WYDATKI OGÓŁEM	18 588,3	100,0	19 317,7	100,0	2 452,1	100,0	3,9	
Zasiłki dla bezrobotnych	10 293,4	55,4	8 840,4	45,8	872,3	35,6	-14,1	
Dodatki aktywizacyjne	459,7	2,5	472,2	2,4	53,7	2,2	2,7	
Świadczenia integracyjne	276,1	1,5	53,0	0,3	6,2	0,3	-80,8	
Składki na ubezpieczenia społeczne rolników	x	x	1,2	0,0	0,0	0,0	x	
Programy na rzecz promocji zatrudnienia	7 192,8	38,7	9 666,9	50,0	1 485,2	60,6	34,4	
w t y m:	Szkolenia	834,0	4,5	782,4	4,1	104,1	4,2	-6,2
	Prace społecznie użyteczne	251,8	1,4	271,2	1,4	45,1	1,8	7,7
	Roboty publiczne	501,2	2,7	776,6	4,0	201,6	8,2	54,9
	refundacja kosztów wyposażenia i doposażenie stanowiska pracy	1 387,4	7,5	1 656,3	8,6	342,1	14,0	19,4
	Dofinansowanie podejmowania działalności gospodarczej	1 335,5	7,2	1 910,6	9,9	88,0	3,6	43,1
	Prace interwencyjne	909,7	4,9	577,2	3,0	112,4	4,6	-36,6
	Refundacja składek na ubezpieczenie społeczne	0,0	0,0	0,0	0,0	0,0	0,0	0,0
	Stypendia i składki na ubezpieczenie społeczne (studia podyplomowe, kontynuacja nauki)	42,5	0,2	26,6	0,1	1,7	0,1	-37,4
	Refundacja wynagrodzeń osób do 30 roku życia	x	0,0	1 761,1	9,1	343,5	14,0	x
	Stáže	1 176,8	6,3	915,4	4,7	156,4	6,4	-22,2
	Bon na zasiedlenie	329,8	1,8	315,0	1,6	15,2	0,6	-4,5
	Bon zatrudnieniowy	32,1	0,2	97,3	0,5	4,2	0,2	203,1
	koszty specyficznych elementów programów specjalnych	91,8	0,5	12,1	0,1	0,0	0,0	-86,8
	Krajowy Fundusz Szkoleniowy	86,2	0,8	367,8	1,9	41,4	1,7	326,7
	Inne instrumenty rynku pracy	214,0	1,2	197,3	1,0	29,5	1,2	-7,8
Pozostałe wydatki	366,3	2,0	284,0	1,5	34,7	1,4	-22,5	

Opracowała:
K. Janczak

STAN BEZROBOCIA W POWIECIE BYTOWSKIM

1	Wyszczególnienie	Liczba bezrobotnych ogółem				6 Dynamika %	7 Struktura bezrobocia %	8 Bezrobotni z prawem do zasiłku		Liczba osób skierowanych wg miejsca zamieszkania na poszczególne formy aktywizacji zawodowej w okresie styczeń - wrzesień 2016 r.							
		2 31.12.2015	3 31.08.2016	4 30.09.2016	5 w tym: kobiet			8 Osoby	9 % bezrobot- nych ogółem	10 Prace interwencyjne	11 Roboty publiczne	12 Osoby, które otrzymały dotację na rozpoczęcie działalności gospodarczej	13 Osoby, które podjęły pracę w ramach refundacji kosztów zatrudnienia bezrobotnego	14 Rozpoczynających szkolenie ¹⁾	15 Prace społecznie użyteczne	16 Rozpoczynających staż ²⁾	17 "wsparcie dla młodych"
	O G Ó Ł E M	5 302	4 389	4 332	2 690	98,7	100,0	940	21,7	157	171	86	136	331	262	160	199
	Miasto i Gmina Bytów	1 359	1 129	1 102	719	97,6	25,4	257	23,3	38	47	28	56	97	63	43	62
	Borzytuchom	199	160	151	107	94,4	100,0	34	22,5	12	9	6	9	14	11	8	14
	Kończygłowy	311	254	251	154	98,8	5,8	50	19,9	11	8	3	10	11	13	6	7
	Lipnica	288	209	220	156	105,3	5,1	39	17,7	6	4	4	9	15	8	15	11
	Parchowo	212	141	137	85	97,2	3,2	24	17,5	8	11	6	6	19	10	12	14
	Studzienice	199	138	137	86	99,3	3,2	40	29,2	9	5	5	9	22	7	13	16
	Tuchomie	243	192	182	121	94,8	4,2	41	22,5	15	11	6	6	16	25	7	12
	Czarna Dąbrówka	440	328	319	191	97,3	7,4	68	21,3	16	23	10	4	25	8	17	12
	Miasto i Gmina Miastko	1 711	1 534	1 535	895	100,1	35,4	336	21,9	39	43	13	22	82	95	37	48
	Trzebielino	340	304	298	176	98,0	6,9	51	17,1	3	10	5	5	30	22	2	3

¹⁾ w tym: 17 osób w ramach bonu szkoleniowego

²⁾ w tym: 1 w ramach bonu stażowego

Ponadto 43 osoby podjęły pracę w ramach bonu na zasiedlenie, 3 osoby uzyskały pracę w ramach bonu zatrudnieniowego, indywidualny program zatrudnienia socjalnego podjęło 12 osób, rozpoczęcie działalności gospodarczej ze środków PFRON – 2 osoby.



POWIATOWY URZĄD PRACY W BYTOWIE

ul. Wojska Polskiego 6

77 - 100 Bytów

tel. 59 822 22 27; 822 34 45; 822 23 73

fax. 59 823 41 02

www.bytow.pup.pl

gdby@praca.gov.pl

FILIA W MIASTKU

ul. Gen. Sikorskiego 1

77—200 Miastko

tel. 59 857 51 19; 857 23 19; 857 58 20

fax. 59 857 06 00

gdbymi@praca.gov.pl