

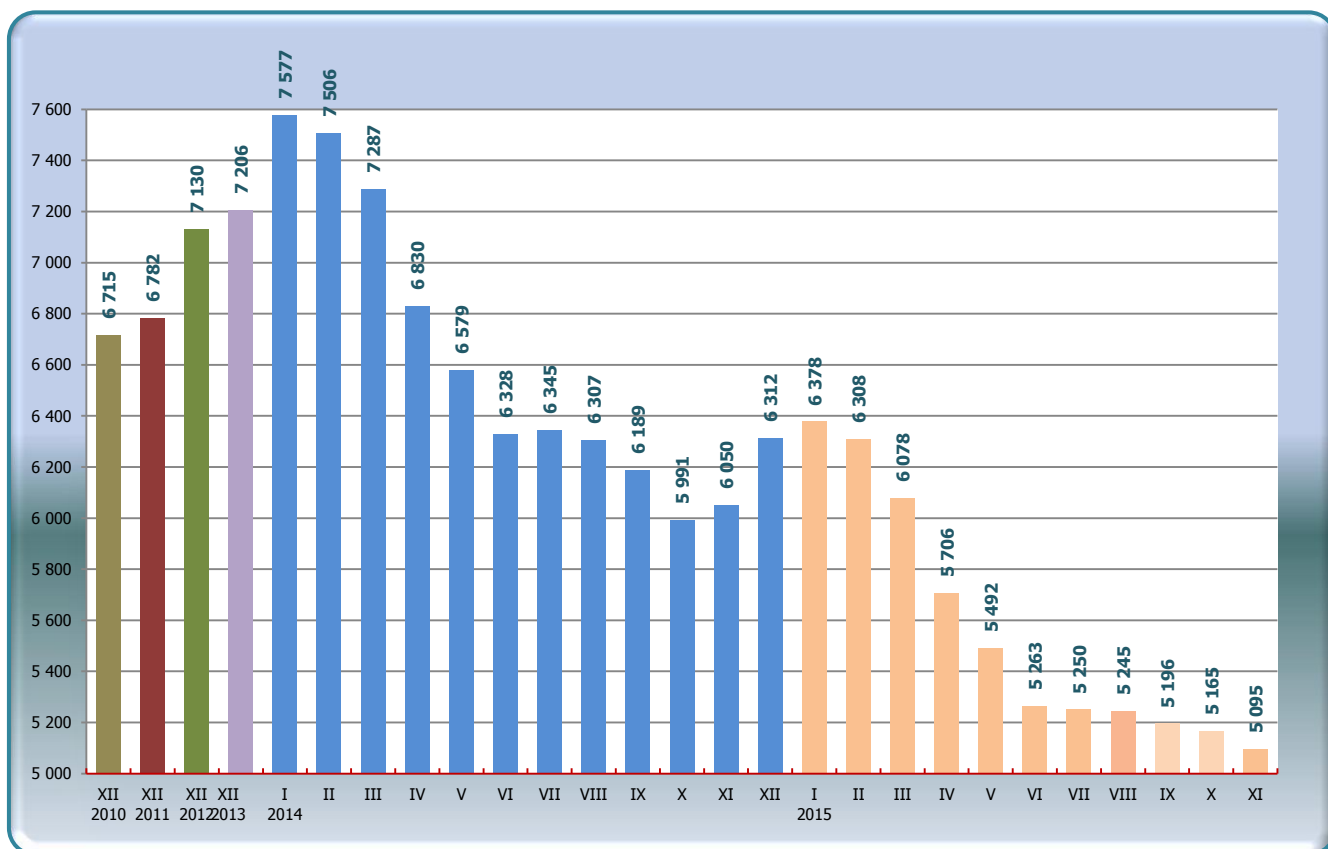


URZĄD PRACY

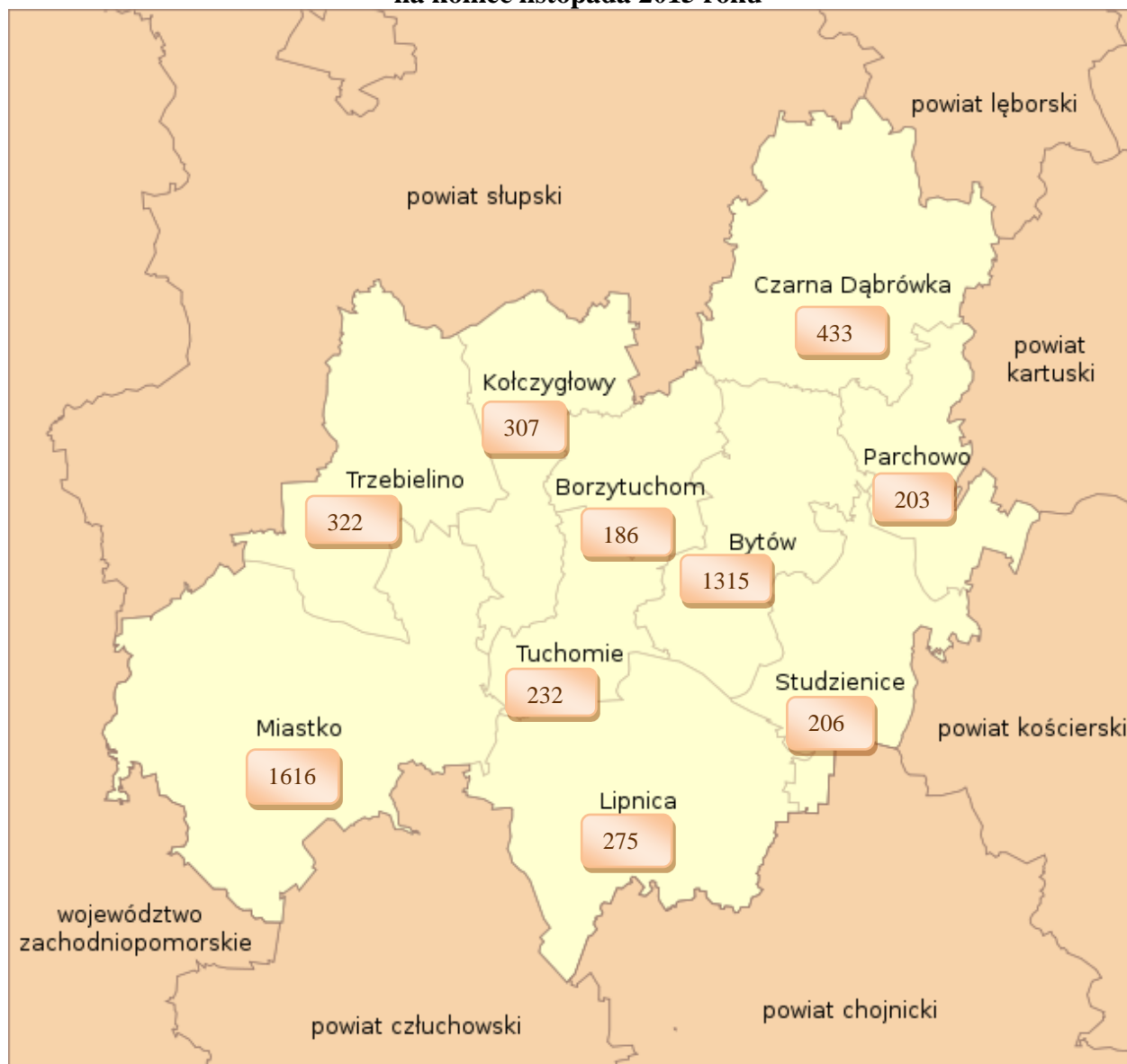
## POWIATOWY URZĄD PRACY W BYTOWIE

### Informacja miesięczna o bezrobociu rejestrowanym w powiecie bytowskim

listopad 2015



**Liczba bezrobotnych w gminach powiatu bytowskiego  
na koniec listopada 2015 roku**



Podstawowe miesięczne wskaźniki			
Listopad 2014	Październik 2015	Stan w końcu miesiąca/w okresie sprawozdawczym	Listopad 2015
6 050	<b>5 165</b>	Bezrobotni zarejestrowani	<b>5095</b>
20,3	<b>17,6</b>	Stopa bezrobocia rejestrowanego w %	<b>17,6*</b>
693	<b>662</b>	Bezrobotni nowo zarejestrowani (napływ)	<b>503</b>
634	<b>693</b>	Osoby wyłączone z ewidencji (odpływ)	<b>573</b>
156	<b>210</b>	Wolne miejsca pracy i miejsca aktywizacji zawodowej	<b>124</b>

\* Stan 31.10.2015 r. (wojewódzka stopa bezrobocia wyniosła w końcu października br. – 8,9 %, krajowa – 9,6%)

Według stanu na 30. listopada br. liczba bezrobotnych zarejestrowanych w Powiatowym Urzędzie Pracy w Bytowie wyniosła **5 095** osób. W porównaniu do miesiąca poprzedniego zmniejszyła się o 70, tj. o 1,4 %. Natomiast w stosunku do listopada 2014 r. odnotowano spadek liczby bezrobotnych aż o **955** osób, tj. 15,8%.

Liczbę bezrobotnych dla których ustalono profil pomocy, celem optymalnego wykorzystywania i właściwego adresowania dostępnych, dostosowanych do indywidualnych potrzeb osoby bezrobotnej form pomocy, przy jednoczesnym określeniu jej potencjału zatrudnieniowego przedstawiono w poniższej tabeli:

Wyszczególnienie		Liczba wywiadów zakończonych ustaleniem profilu pomocy w listopadzie 2015 r.		Liczba bezrobotnych z ustalonym profilem pomocy wg stanu na 30.11.2015 r.	
		ogółem	w tym kobiety	ogółem	w tym kobiety
Ogółem		452	223	4 902	2 979
z tego	profil I	34	17	98	65
	profil II	389	192	3 732	2 223
	profil III	29	14	1 072	691

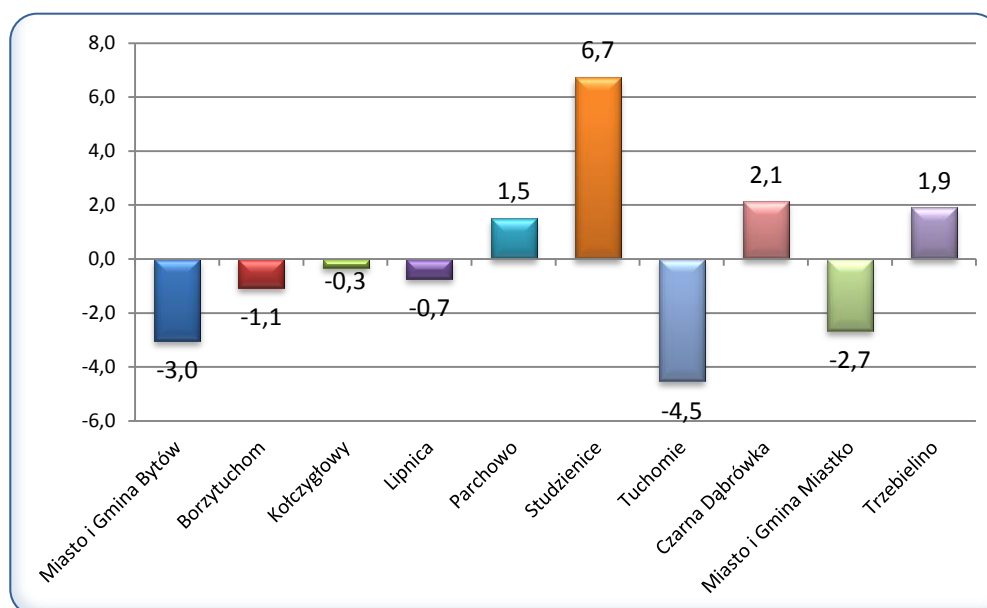
Na chwilę obecną niewielki odsetek osób pozostających w ewidencji urzędu pracy stanowią **osoby poszukujące pracy** (nieposiadające statusu osoby bezrobotnej). W końcu listopada br. zbiorowość ta liczyła – **63** osoby, w tym **24** niepełnosprawne niepozostające w zatrudnieniu (w poprzednim miesiącu dane te odpowiednio wynosiły 68 i 25, w analogicznym miesiącu 2014 r. – 99 i 44).

W listopadzie 2015 r. – **52** osoby nabyły uprawnienia do **dodatku aktywizacyjnego** w wyniku podjęcia zatrudnienia z własnej inicjatywy. Według stanu na koniec miesiąca uprawnionych do otrzymywania dodatku aktywizacyjnego łącznie było **146** osób (w październiku 2015r. – 154, w listopadzie 2014 r. – 103).

### ▀ Napływ

W ciągu miesiąca do Powiatowego Urzędu Pracy w Bytowie zgłosiły się **503** osoby w celu zarejestrowania jako bezrobotni (tj. o 159 mniej niż w październiku br. i o 190 mniej niż w listopadzie 2014 r.). **44,7%** (225 osób) w tej liczbie stanowiły **kobiety**, przed miesiącem wskaźnik ten wynosił 49,4 %, natomiast przed rokiem 44,4%. Wśród bezrobotnych nowo zarejestrowanych w listopadzie **85,7 %** to osoby rejestrujące się **po raz kolejny** (przed miesiącem było to – 81,7 %, a przed rokiem – 86,1 %). Spośród tej grupy **9,9 %** to **dotychczas niepracujący** (przed miesiącem - 17,3 %, a przed rokiem 11,7 %). Osoby młode **do 25. roku życia** stanowiły **33,2 %** ogólnej liczby nowo zarejestrowanych (przed miesiącem było to 33,2%, a przed rokiem 33,6 %). W grupie tej należy wyodrębnić odsetek **osób, dla których okres od momentu zakończenia nauki do rejestracji nie przekroczył 12 miesięcy**. W listopadzie stanowili oni **8,9 %** ogólnej liczby włączonych na nowo do rejestru bezrobotnych (przed miesiącem stanowili 13,6 %, a w listopadzie 2014 r. – 10,8 %). 62,5 % w grupie rejestrujących się po raz pierwszy stanowili absolwenci. Udział osób **zwolnionych z przyczyn dotyczących zakładu pracy** w ogólnej liczbie nowych rejestracji wyniósł **6,2 %** (przed miesiącem 6,8 %, 6,1 % przed rokiem). Spośród osób nowo zarejestrowanych **67,2 %** **mieszkało na wsi** (przed miesiącem 63,6 %, przed rokiem 68,0 %).

W listopadzie 2015 r. w porównaniu do października 2015 r. w **6 gminach** powiatu bytowskiego nastąpiło **zmniejszenie** liczby bezrobotnych. Procentowo największy odpływ odnotowano w gminie **Tuchomie** (4,5 %) oraz mieście i gminie **Bytów** (3,0 %). W pozostałych **4 gminach** odnotowano **wzrost** liczby bezrobotnych. Procentowo najwięcej bezrobotnych przybyło w gminie **Studzienice** (6,7 %) oraz **Czarna Dąbrówka** (2,1 %).



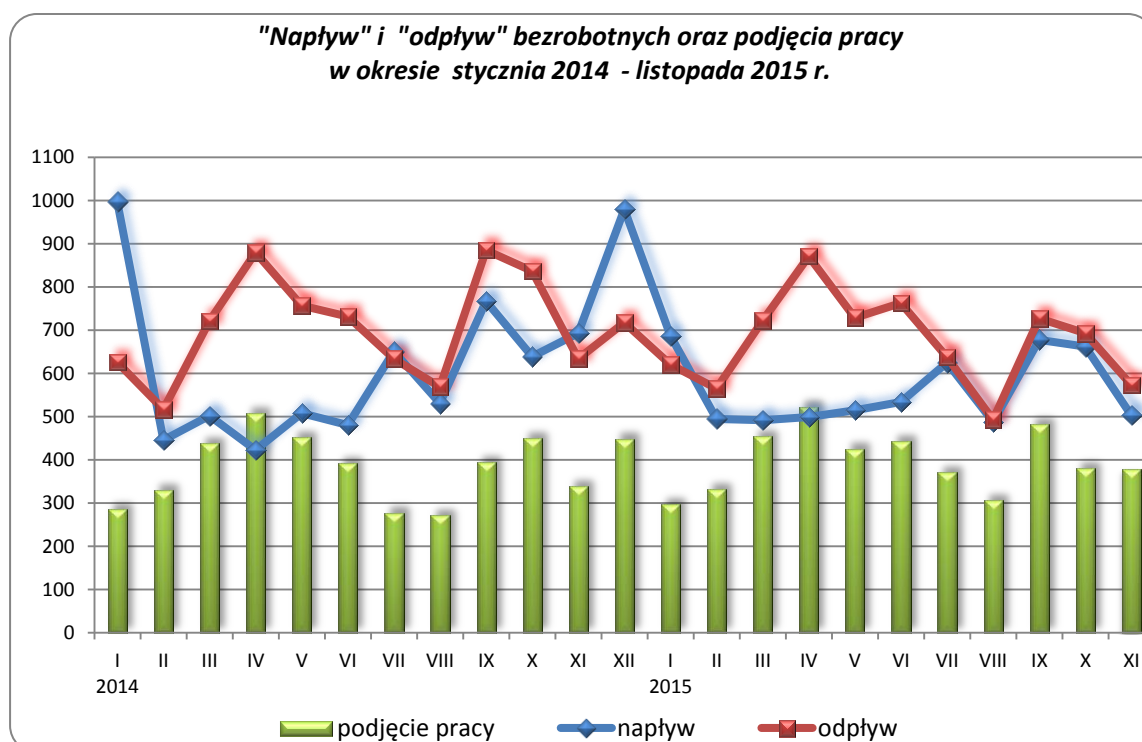
Źródło: Opracowanie własne na podstawie badań statystycznych rynku pracy MPIPS-01.

## Odptyw

W analizowanym okresie z ewidencji bezrobotnych ogółem wyłączono **573** osoby, tj. o **120** mniej niż w miesiącu poprzednim i o 61 mniej aniżeli przed rokiem. Wyłączenia z ewidencji dokonano przede wszystkim z powodu:

- podjęcia pracy - **379** osób (66,1 % ogółu wyłączeń);
- niepotwierdzenia gotowości do pracy – **42** osoby (7,3% ogółu wyłączeń);
- dobrowolnej rezygnacji ze statusu bezrobotnego – **33** (5,8 % ogółu wyłączeń);
- odmowy bez uzasadnionej przyczyny przyjęcia propozycji odpowiedniej pracy lub innej formy pomocy lub odmowy ustalenia profilu pomocy – **4** (0,7 % ogółu wyłączeń);
- pozostałych – **115** (20,1 % ogółu wyłączeń), w tym: **10** osób nabyło prawo do świadczenia przedemerytalnego, **5** osób uzyskało prawa emerytalne lub rentowe.

W porównaniu do października br. liczba podjęć zatrudnienia zmniejszyła się o **0,3 %**. Wśród osób wyłączonych z ewidencji bezrobotnych z powodu **podjęcia pracy** – **301** osób uzyskało zatrudnienie w wyniku własnej aktywności (tj. o **10,3 %** więcej niż miesiąc wcześniej), z tego 229 podjęło pracę stałą, 67 pracę sezonową, a 5 rozpoczęło działalność gospodarczą. Kolejne **78** podjęło pracę **subsydiowaną** (to jest o 29 osób mniej niż miesiąc wcześniej i o 27 osób więcej niż przed rokiem). W ramach prac subsydiowanych: dla **12** osób zorganizowano prace interwencyjne, **4** skierowano na roboty publiczne, **24** zatrudniono w ramach refundacji kosztów zatrudnienia bezrobotnego. Natomiast **29** skorzystało z dofinansowania na rozpoczęcie działalności gospodarczej, **5** podjęło pracę poza miejscem zamieszkania w ramach bonu na zasiedlenie, **4** osoby skorzystały z bonu zatrudnieniowego. W związku z rozpoczęciem szkolenia wyłączono z rejestru bezrobotnych **55** osób (w tym **5** w ramach bonu szkoleniowego), stażu – **6** (w tym **1** w ramach bonu stażowego), rozpoczęcia pracy społecznie użytecznej – **14**.



Źródło: Opracowanie własne na podstawie badań statystycznych rynku pracy MPIPS-01.

## WYBRANE KATEGORIE BEZROBOTNYCH

W porównaniu do października, w listopadzie, przy ogólnym spadku liczby bezrobotnych, **wzrost** odnotowano tylko wśród osób **bez kwalifikacji zawodowych** – o **3** osoby, z kolei o 1 osobę zwiększyła się liczba zarejestrowanych **cudzoziemców**.

W pozostałych kategoriach bezrobotnych odnotowano **zmniejszenie** ich liczby, w tym: **poprzednio pracujących zawodowo** o **49** osób, **kobiet** o **40**, **zamieszkałych na wsi** o **34**, **dotychczas niepracujących** o **21**, **zarejestrowanych w okresie do 12 miesięcy od dnia ukończenia nauki** - o **14** osób, **posiadających prawo do zasiłku** o **13**, **zwolnionych z przyczyn dotyczących zakładu pracy** - o **8** oraz **bez doświadczenia zawodowego** o **7** osób.

W porównaniu z analogicznym miesiącem ubiegłego roku dane liczbowe dotyczące wybranych kategorii bezrobotnych przedstawiono w tabeli:

Wybrane kategorie bezrobotnych	październik 2015		wg stanu na 30. listopada			
	ogółem	w tym kobiety	2014		2015	
			ogółem	w tym kobiety	ogółem	w tym kobiety
<b>Bezrobotni ogółem</b>	<b>5 165</b>	<b>3 111</b>	<b>6 050</b>	<b>3 527</b>	<b>5 095</b>	<b>3 071</b>
<i>udział kobiet w %</i>	60,2	100,0	58,3	100,0	60,3	100,0
<b>Bezrobotni z prawem do zasiłku</b>	<b>1 135</b>	<b>599</b>	<b>1 252</b>	<b>654</b>	<b>1 122</b>	<b>589</b>
<i>udział %</i>	22,0	19,3	21,1	18,5	22,0	19,2
<b>Bezrobotni poprzednio pracujący</b>	<b>4 506</b>	<b>2 633</b>	<b>5 250</b>	<b>2 953</b>	<b>4 457</b>	<b>2 602</b>
w tym: <i>udział %</i>	87,2	84,6	86,8	83,7	87,5	84,7
zwolnione z przyczyn dotyczących zakładu pracy	<b>324</b>	<b>180</b>	<b>284</b>	<b>152</b>	<b>316</b>	<b>169</b>
<i>udział %</i>	6,3	5,8	4,7	4,3	6,2	5,5
<b>Bezrobotni dotychczas niepracujący</b>	<b>659</b>	<b>478</b>	<b>800</b>	<b>574</b>	<b>638</b>	<b>469</b>
<i>udział %</i>	12,8	15,4	13,2	16,3	12,5	15,3
<b>Bezrobotni zamieszkałi na wsi</b>	<b>3 526</b>	<b>2 150</b>	<b>4 133</b>	<b>2 478</b>	<b>3 492</b>	<b>2 127</b>
<i>udział do liczby bezrobotnych %</i>	68,3	69,1	68,3	70,3	68,5	69,3
posiadający prawo do zasiłku	742	375	817	412	746	380
<i>% bezrobotnych mieszkańców wsi</i>	21,0	17,4	19,8	16,6	21,4	17,9
posiadający gospodarstwo rolne	171	101	215	121	176	104
<i>% bezrobotnych mieszkańców wsi</i>	4,8	4,7	5,2	4,9	5,0	4,9
<b>Osoby w okresie do 12 miesięcy od dnia ukończenia nauki</b>	<b>293</b>	<b>180</b>	<b>298</b>	<b>171</b>	<b>279</b>	<b>181</b>
<i>udział %</i>	5,7	5,8	4,9	4,8	5,5	5,9
<b>Bez kwalifikacji zawodowych</b>	<b>999</b>	<b>664</b>	<b>1199</b>	<b>798</b>	<b>1 002</b>	<b>674</b>
<i>udział %</i>	19,3	21,3	19,8	22,6	19,7	21,9
<b>Bez doświadczenia zawodowego</b>	<b>903</b>	<b>630</b>	<b>1084</b>	<b>749</b>	<b>896</b>	<b>630</b>
<i>udział %</i>	17,5	20,3	17,9	21,2	17,6	20,5
<b>Cudzoziemcy</b>	<b>2</b>	<b>2</b>	<b>6</b>	<b>3</b>	<b>3</b>	<b>2</b>
<i>udział %</i>	0,0	0,1	0,1	0,1	0,1	0,1

Źródło: Opracowanie własne na podstawie badań statystycznych rynku pracy MPiPS-01.

**Osoby bezrobotne będące w szczególnej sytuacji na rynku pracy zarejestrowane  
w Powiatowym Urzędzie Pracy w Bytowie (stan na 31.12.2014r. oraz 31.10. i 30.11.2015r.)**

Kategorie osób bezrobotnych w szczególnej sytuacji na rynku pracy	Liczba osób bezrobotnych			Wzrost/spadek %	
	31.12.2014	2015 rok		do grudnia 2014	do października 2015
		31.10.	30.11.		
do 30. roku życia	2280	1 825	1 799	-21,1	-1,4
w tym do 25. roku życia	1 326	1 075	1 058	-20,2	-1,6
długotrwale bezrobotne	3 789	2 954	2 921	-22,9	-1,1
powyżej 50. roku życia	1 492	1 242	1 233	-17,4	-0,7
korzystające ze świadczeń pomocy społecznej	x	x	x	x	x
posiadające co najmniej jedno dziecko do 6. roku życia	918	815	802	-12,6	-1,6
posiadające co najmniej jedno dziecko niepełnosprawne do 18. roku życia	7	4	4	-42,9	0,0
niepełnosprawni	257	244	251	-2,3	2,9

Źródło: Opracowanie własne na podstawie badań statystycznych rynku pracy MPiPS-01.

### AKTYWNE DZIAŁANIA OGRANICZAJĄCE BEZROBOCIE I ŁAGODZENIE JEGO SKUTKÓW

Powiatowy Urząd Pracy w Bytowie w listopadzie pozyskał 124 oferty pracy (przed miesiącem było ich 210, przed rokiem 156). Subsydiowane miejsca pracy i aktywizacji zawodowej stanowiły 58,9% zgłoszonych wolnych miejsc pracy ogółem. Z czego miejsca aktywizacji zawodowej stanowiły 16,1% ogółu zgłoszonych wolnych miejsc pracy. Większość ofert pracy, które wpłynęły do tutejszego urzędu to oferty pracy na stanowiskach:

- robotnik gospodarczy – 11,
- sprzedawca - 9,
- kierowca – 7 (w tym: 6 samochodu ciężarowego, 1 - kierowca-monter zabudowy i robót wykończeniowych)
- spedytor – 6,
- spawacz – 6,
- pracownik biurowy – 6
- pracownik fizyczny – 6,
- robotnik budowlany – 5,
- stolarz - 5.

Pozostałe oferty dotyczyły m.in. stanowisk pracy w zawodach takich jak: robotnik oczyszczania miasta, monter wyrobów z drewna, robotnik leśny, operator maszyn CNC, operator maszyny wibracyjnej, mechanik pojazdów samochodowych, blacharz samochodowy, kurier, ślusarz, pomocnik piekarza.



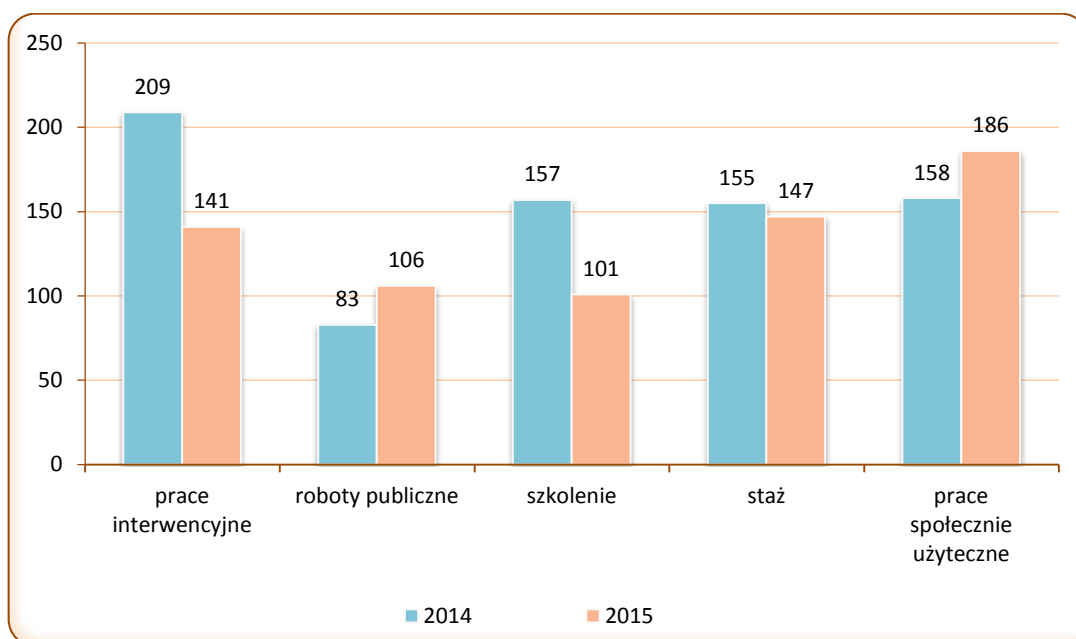
Źródło: Opracowanie własne na podstawie badań statystycznych rynku pracy MPiPS-01

Liczba osób wyłączonych z ewidencji osób bezrobotnych w okresie stycznia – listopada 2014 i w analogicznym okresie 2015 r. według przyczyn przedstawiała się następująco:

Osoby wyłączone z ewidencji osób bezrobotnych	styczeń - listopad	
	2014	2015
<b>OGÓŁEM</b>	<b>7 792</b>	<b>7 395</b>
Podjęcia pracy, w tym:	4 281	4 394
■ niesubsydiowanej	3 517	<b>3 658</b>
■ subsydiowanej, w tym:	764	<b>736</b>
↳ prac interwencyjnych	404	232
↳ robót publicznych	90	187
↳ działalności gospodarczej	123	115
- w tym w ramach bonu na zasiedlenie	x	1
↳ w ramach refundacji kosztów zatrudnienia bezrobotnego	138	125
↳ podjęcia pracy poza miejscem zamieszkania w ramach bonu na zasiedlenie	x	49
↳ podjęcia pracy w ramach bonu zatrudnieniowego	x	18
↳ inne (m.in. jednorazowe środki z PFRON lub z instytucji z udziałem środków publicznych na podjęcie działalności gospodarczej)	9	10
<b>Rozpoczęcia aktywizacji zawodowej w ramach:</b>	<b>1 055</b>	<b>997</b>
■ szkolenia	474	434
■ stażu	250	208
■ prac społecznie użytecznych	331	355
<b>Pozostałych, z tego:</b>	<b>2 456</b>	<b>2 004</b>
↳ odmowy bez uzasadnionej przyczyny przyjęcia propozycji odpowiedniej pracy lub innej formy pomocy lub ustalenia profilu pomocy	107	149



Liczba uczestniczących w poszczególnych programach rynku pracy w końcu listopada 2014r. i 2015r. przedstawiała się następująco:



Źródło: Opracowanie własne na podstawie badań statystycznych rynku pracy MPiPS-01.

Wśród osób odbywających staż – 2 osoby były skierowane w ramach bonu stażowego, w przypadku szkoleń – 6 osób w ramach bonu szkoleniowego.

## WYDATKI Z FUNDUSZU PRACY

Z Funduszu Pracy w listopadzie br. wydatkowano łącznie kwotę **2.897,4 tys. zł** (tj. o **7,7 %** więcej niż w poprzednim miesiącu), z tego: **1.030,7 tys. zł** stanowiły zasiłki dla bezrobotnych, na programy na rzecz promocji zatrudnienia wydatkowano kwotę **1.712,7 tys. zł**, tj. **59,1 %** ogółu wydatków w omawianym okresie.

W porównaniu do listopada 2014 r. (**2.877,3 tys. zł**) odnotowano wzrost wydatków Funduszu Pracy o **0,7 %**, najwyższy na:

- dodatków aktywizacyjnych o **64,3 %**.
- pozostałe wydatki o **20,0 %**;
- programy na rzecz promocji zatrudnienia o **4,6 %**.

Nastąpił natomiast spadek jedynie w przypadku świadczeń integracyjnych o **39,2 %** oraz zasiłków dla bezrobotnych o **6,7 %**;

Spadek wydatków Funduszu Pracy odnotowano dla całego okresu od stycznia do listopada, w porównaniu do cyklu analogicznego w 2014 r. jest to o **4,4 %**. Najwyższy, bo o **10,0%** na zasiłki dla bezrobotnych oraz na pozostałe wydatki o **5,7 %**.

Odnotowano natomiast wyższe o **22,3** % wydatki na dodatki aktywizacyjne o **13,6** % na świadczenie integracyjne, oraz na programy na rzecz promocji zatrudnienia o **1,3** %.

**Strukturę wydatków z Funduszu Pracy przedstawia zestawienie:**

Wyszczególnienie	styczeń - listopad				w tym: listopad		Wzrost / spadek 4:2 %
	2014		2015		Kwota wydatków (w tys. zł)	%	
	Kwota wydatków (w tys. zł)	%	Kwota wydatków (w tys. zł)	%			
1	2	3	4	5	6	7	8
<b>WYDATKI OGÓŁEM</b>	<b>25 291,4</b>	<b>98,8</b>	<b>24 174,8</b>	<b>98,6</b>	<b>2 897,4</b>	<b>99,1</b>	<b>-4,4</b>
<b>Zasiłki dla bezrobotnych</b>	<b>13 743,3</b>	<b>54,3</b>	<b>12 373,5</b>	<b>51,2</b>	<b>1 030,7</b>	<b>35,6</b>	<b>-10,0</b>
<b>Dodatki aktywizacyjne</b>	<b>479,6</b>	<b>1,9</b>	<b>586,5</b>	<b>2,4</b>	<b>64,3</b>	<b>2,2</b>	<b>22,3</b>
<b>Świadczenia integracyjne</b>	<b>293,0</b>	<b>1,2</b>	<b>332,8</b>	<b>1,4</b>	<b>27,3</b>	<b>455,0</b>	<b>13,6</b>
<b>Składki na ubezpieczenia społeczne rolników</b>	<b>x</b>	<b>x</b>	<b>0,4</b>	<b>0,0</b>	<b>0,0</b>	<b>0,0</b>	<b>x</b>
<b>Programy na rzecz promocji zatrudnienia</b>	<b>10 259,3</b>	<b>40,6</b>	<b>10 395,0</b>	<b>43,0</b>	<b>1 712,7</b>	<b>59,1</b>	<b>1,3</b>
w tym:							
szkolenia	898,9	3,6	1 006,2	4,2	114,2	3,9	11,9
Prace społecznie użyteczne	414,8	1,6	329,2	0,0	38,5	1,3	-20,6
Roboty publiczne	442,0	1,7	891,8	3,7	224,4	7,7	101,8
refundacja kosztów wyposażenia i doposażenie stanowisk pracy	2 044,5	8,1	1 694,9	7,0	242,0	8,4	0,0
Dofinansowanie podejmowania działalności gospodarczej	2 683,4	10,6	2 522,1	10,4	616,0	21,3	0,0
Prace interwencyjne	1 761,2	7,0	1 216,4	5,0	149,1	5,1	-30,9
Refundacja składek na ubezpieczenie społeczne	0,0	0,0	0,0	0,0	0,0	0,0	0,0
Stypendia i składki na ubezpieczenie społeczne (studia podyplomowe, kontynuacja nauki)	81,2	0,3	74,4	0,3	22,3	0,8	-8,4
Staże	1 555,5	6,2	1 571,2	6,5	196,1	6,8	1,0
Bon na zasiedlenie	x	x	397,8	1,6	-0,5	0,0	x
Bon zatrudnieniowy	x	x	56,8	0,2	11,5	0,4	x
koszty specyficznych elementów programów specjalnych	8,1	0,0	109,8	0,5	7,1	0,2	0,0
Inne instrumenty rynku pracy	369,7	1,5	524,4	2,2	92,0	3,2	41,8
<b>Pozostałe wydatki</b>	<b>516,2</b>	<b>2,0</b>	<b>486,6</b>	<b>2,0</b>	<b>62,4</b>	<b>2,2</b>	<b>-5,7</b>

Opracowała:  
K. Janczak

## STAN BEZROBOCIA W POWIECIE BYTOWSKIM

1	Liczba bezrobotnych ogółem				6	7	Bezrobotni z prawem do zasięgu		Liczba osób skierowanych wg miejsca zamieszkania na poszczególne formy aktywizacji zawodowej w okresie stycznia - listopada 2015 r.						
	31.12.2014	31.10.2015	30.11.2015	w tym: kobiet			8	9	10	11	12	13	14	15	16
Wyszczególnienie					Dynamika %	Struktura bezrobocia %	Osoby	% bezrobotnych ogółem	Prace interwencyjne	Roboty publiczne	Osoby, które otrzymały dotację na rozpoczęcie działalności gospodarczej	Osoby, które podjęły pracę w ramach refundacji kosztów doposażenia stanowiska pracy	Rozpoczynających szkolenie <sup>1)</sup>	Prace społecznie użyteczne	Rozpoczynających staż <sup>2)</sup>
1	2	3	4	5	6	7	8	9	10	11	12	13	14	15	16
<b>OGÓŁEM</b>	<b>6 312</b>	<b>5 165</b>	<b>5 095</b>	<b>3 071</b>	<b>98,6</b>	<b>100,0</b>	<b>1 122</b>	<b>22,0</b>	<b>232</b>	<b>187</b>	<b>115</b>	<b>125</b>	<b>434</b>	<b>355</b>	<b>208</b>
Miasto i Gmina Bytów	1 581	1 356	1 315	834	97,0	25,8	321	24,4	65	52	47	40	152	83	72
Borzycuchom	234	188	186	118	98,9	3,7	44	23,7	10	8	4	7	14	19	10
Kończygłowy	352	308	307	177	99,7	6,0	64	20,8	12	10	9	4	19	14	13
Lipnica	303	277	275	175	99,3	5,4	65	23,6	5	6	7	11	18	7	14
Parchowo	229	200	203	117	101,5	4,0	47	23,2	15	15	6	3	23	8	7
Studzienice	234	193	206	120	106,7	4,0	49	23,8	16	8	4	5	27	10	8
Tuchomie	257	243	232	141	95,5	4,6	46	19,8	14	10	10	6	30	31	23
Czarna Dąbrówka	535	424	433	250	102,1	8,5	86	19,9	27	19	5	5	26	21	13
Miasto i Gmina Miastko	2 156	1 660	1 616	942	97,3	31,7	352	21,8	62	54	20	40	110	138	39
Trzebielino	431	316	322	197	101,9	6,3	48	14,9	6	5	3	4	15	24	9

<sup>1)</sup> w tym: 32 osoby w ramach bonu szkoleniowego

<sup>2)</sup> w tym: 7 w ramach bonu stażowego

Ponadto 49 osób podjęło pracę (w tym 1 działalność gospodarczą) w ramach bonu na zasiedlenie, 18 osób uzyskało pracę w ramach bonu zatrudnieniowego



## **POWIATOWY URZĄD PRACY W BYTOWIE**

ul. Wojska Polskiego 6

77 - 100 Bytów

tel. 59 822 22 27; 822 34 45; 822 23 73

fax. 59 823 41 02

[www.bytow.pup.pl](http://www.bytow.pup.pl)

[gdbyp@praca.gov.pl](mailto:gdbyp@praca.gov.pl)

## **FILIA W MIASTKU**

ul. Gen. Sikorskiego 1

77–200 Miastko

tel. 59 857 51 19; 857 23 19; 857 58 20

fax. 59 857 06 00

[gdbymi@praca.gov.pl](mailto:gdbymi@praca.gov.pl)