


Analiza skuteczności i efektywności organizacji szkoleń w 2021r. wg. Rozporządzenia Ministra Pracy i Polityki Społecznej z dnia 14 maja 2014r. w sprawie szczegółowych warunków realizacji oraz trybu i sposobów prowadzenia usług rynku pracy Dz. U. z 2014 poz. 667 § 84 :

1) liczba i odsetek osób, które ukończyły szkolenie z wynikiem pozytywnym, w stosunku do rozpoczynających szkolenie:

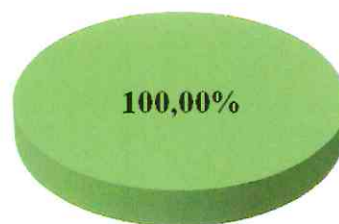
- liczba osób rozpoczynających szkolenie 408
- liczba osób kończących szkolenie 388
- odsetek osób 95,10 %



2) liczba i odsetek osób przeszkolonych w poszczególnych kategoriach wyróżnionych według:

- kryterium statusu w rozumieniu ustawy:

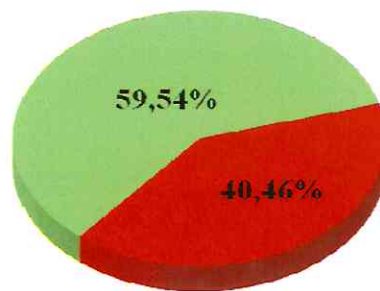
- bezrobotni 388 osób 100,00 %
- poszukujący pracy 0 osób 0,00 %



■ bezrobotni ■ poszukujący pracy

- płci:

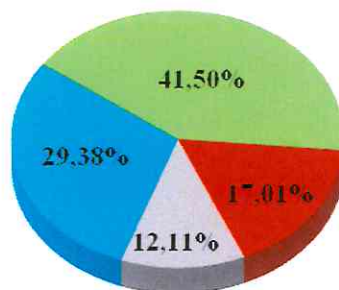
- mężczyźni 231 osoby 59,54%
- kobiety 157 osób 40,46%



■ mężczyźni ■ kobiety

- wieku:

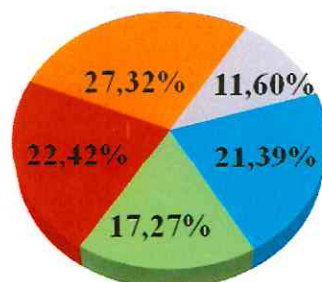
- 18-24 lata 114 osób 29,38 %
- 25-34 lata 161 osób 41,50 %
- 35-44 lata 66 osób 17,01 %
- 45 i więcej 47 osób 12,11 %



■ 18-24 lata ■ 25-34 lata ■ 35-44 lata ■ 45 i więcej

- poziomu wykształcenia:

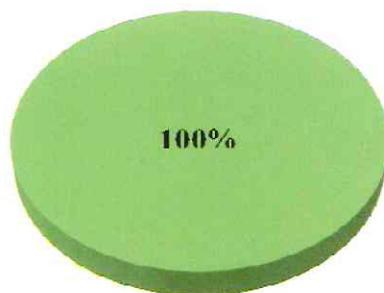
- wyższe 67 osób 17,27%
- policealne i średnie zawodowe 87 osób 22,42 %
- średnie ogólnokształcące 106 osób 27,32 %
- zasadnicze zawodowe 45 osób 11,60 %
- gimnazjalne i poniżej 83 osoby 21,39 %



■ wyższe ■ policealne i średnie zawodowe
■ średnie ogólnokształcące ■ zasadnicze zawodowe
■ gimnazjalne i poniżej

- miejsca zamieszkania:

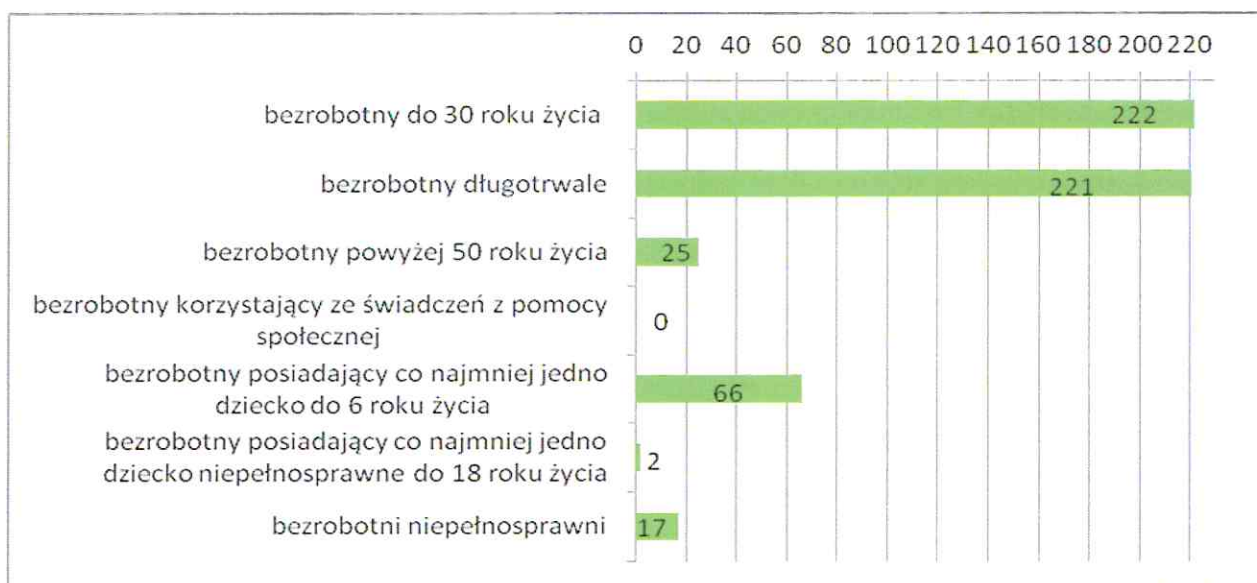
- zamieszkali w mieście 388 osób 100%
- zamieszkali na wsi 0 osób 0%



■ zamieszkali w mieście ■ zamieszkali na wsi

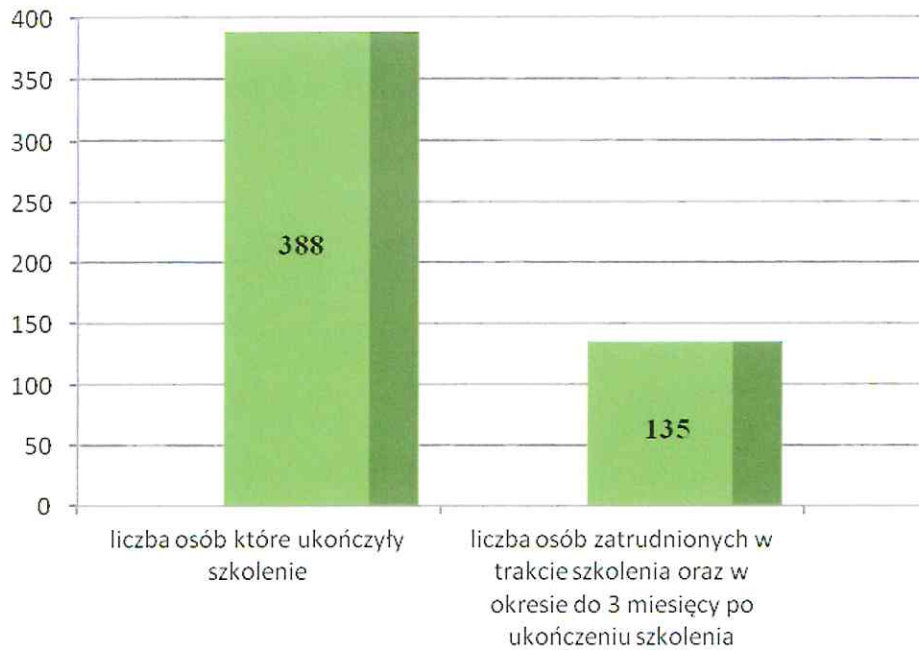
- przynależności do grupy osób będących w szczególnej sytuacji na rynku pracy

- bezrobotny do 30 roku życia 222 osoby 57,22 %
- bezrobotny długotrwale 221 osób 56,96 %
- bezrobotny powyżej 50 roku życia 25 osób 6,44 %
- bezrobotny korzystający ze świadczeń z pomocy społecznej 0 osób 0,00 %
- bezrobotny posiadający co najmniej jedno dziecko do 6 roku życia 66 osób 17,01 %
- bezrobotny posiadający co najmniej jedno dziecko niepełnosprawne do 18 roku życia 2 osoby 0,52 %
- bezrobotni niepełnosprawni 17 osób 4,38 %



liczba przeszkolonych osób

- 3) liczba i odsetek osób zatrudnionych w trakcie szkolenia oraz w okresie do 3 miesięcy po ukończeniu szkolenia 135 osób 34,79 %



- 4) koszt ponownego zatrudnienia osób przeszkolonych, liczony jako stosunek poniesionych kosztów szkoleń *do liczby osób zatrudnionych w okresie do 3 miesięcy po ukończeniu szkolenia 6697,97 zł.

- 5) - przeciętny koszt szkolenia (jednej osoby)* 2216,24 zł.
 - przeciętny koszt osobogodziny szkolenia 21,89 zł.

- 7) - liczba i odsetek osób, które zdały finansowany egzamin 0 osób 0,00%
 - liczba i odsetek osób, które zdały finansowaną licencję 0 osób 0,00%
 - liczba i odsetek osób, które ukończyły szkolenie finansowane z pożyczki szkoleniowej 0 osób 0,00%
 - liczba i odsetek osób, które ukończyły finansowane studia podyplomowe 0 osób 0,00%

- 8) liczba i odsetek osób zatrudnionych w trakcie lub w okresie 3 miesięcy po:
 - zdaniu finansowanego egzaminu 0 osób 0,00%
 - zdaniu finansowanej licencji 0 osób 0,00%
 - ukończeniu szkolenia finansowanego z pożyczki szkoleniowej 0 osób 0,00%
 - ukończeniu finansowanych studiów podyplomowych 0 osób 0,00%

Z up. Prezydenta Miasta Lublin
 D Y R E K T O R
 Miejskiego Urzędu Pracy w Lublinie
 mgr Katarzyna Kępa

* koszt szkolenia obliczony zgodnie z definicją ar. 2 ust 1 pkt 12 ustawy o promocji zatrudnienia i instytucjach rynku pracy z dnia 20 kwietnia 2004 r. (tekst jednolity Dz. U. z 2022 r. poz. 690 z późn. zm.).