

**Powiatowy Urząd Pracy
w Lublinie**

*ZESTAWIENIA
STATYSTYCZNE*

*Stan na koniec **maja 2023 r.***

<i>MRiPS-01 sprawozdanie o rynku pracy</i>	<i>str. 1</i>
<i>Osoby bezrobotne figurujące w rejestrze urzędu pracy w ostatnim półroczu</i>	<i>str. 10</i>
<i>Osoby bezrobotne włączane do ewidencji bezrobotnych w ostatnim półroczu</i>	<i>str. 11</i>
<i>Osoby bezrobotne wyłączone z ewidencji bezrobotnych w ostatnim półroczu</i>	<i>str. 12</i>
<i>Osoby bezrobotne wg miejsca zarejestrowania w ostatnich trzech miesiącach</i>	<i>str. 13</i>
<i>Bezrobotni zarejestrowani w PUP Lublin</i>	
<i>- według wieku</i>	<i>str. 14</i>
<i>- według wykształcenia</i>	<i>str. 14</i>
<i>- według stażu pracy</i>	<i>str. 15</i>
<i>- według czasu pozostawania bez pracy w miesiącach</i>	<i>str. 15</i>
<i>Wybrane kategorie osób bezrobotnych</i>	<i>str. 16</i>

MINISTERSTWO RODZINY I POLITYKI SPOŁECZNEJ,
ul. Nowogrodzka 1/3/5, 00-513 Warszawa

Powiatowy Urząd Pracy w Lublinie	MRiPS – 01 Sprawozdanie o rynku pracy 01.05.2023- 31.05.2023	Termin przekazania: zgodnie z PBSSP 2023 r.
Numer identyfikacyjny REGON 431214322		
Obowiązek przekazywania danych statystycznych wynika z art. 30 ust.1 pkt 3 ustawy z dnia 29 czerwca 1995 r. o statystyce publicznej (Dz. U. z 2022 r. poz. 459, 830) oraz rozporządzenia Rady Ministrów w sprawie programu badań statystycznych statystyki publicznej na rok 2023		

Gmina: 999999

Miejscowość: 9999999

Powiat: 9999

Dział 1. STRUKTURA I BILANS BEZROBOTNYCH

1.1. Struktura bezrobotnych

Wyszczególnienie			Bezrobotni zarejestrowani		Bezrobotni, którzy podjęli pracę		Bezrobotni zarejestrowani			
			w miesiącu sprawozdawczym		w końcu mies. sprawozdawczego		ogółem		w tym z prawem do zasiłku	
			razem	kobiety	razem	kobiety	razem	kobiety	razem	kobiety
0		1	2	3	4	5	6	7	8	
Ogółem (w. 02+04)		01	349	174	178	86	2602	1365	308	176
z tego osoby	poprzednio pracujące	02	284	143	157	77	2105	1055	305	174
	w tym zwolnione z przyczyn dotyczących zakładu pracy	03	12	5	13	8	123	65	64	35
	dotychczas niepracujące	04	65	31	21	9	497	310	3	2
Wybrane kategorie bezrobotnych (z ogółem)										
Zamieszkali na wsi		05	312	155	163	77	2353	1253	284	164
w tym posiadający gospodarstwo rolne		06	4	4	6	4	84	41	16	9
Osoby w okresie do 12 miesięcy od dnia ukończenia nauki		07	40	14	13	4	93	53	4	3
Cudzoziemcy		08	14	14	4	4	52	42	0	0
Bez kwalifikacji zawodowych		09	116	54	42	19	909	507	66	41
Bez doświadczenia zawodowego		10	110	57	38	20	787	482	3	2
Kobiety, które nie podjęły zatrudnienia po urodzeniu dziecka		11	X	15	X	8	X	395	X	12
Osoby będące w szczególnej sytuacji na rynku pracy		12	282	143	131	62	2093	1147	209	120
z wiersza 12	do 30 roku życia	13	165	76	85	34	825	484	78	43
	w tym do 25 roku życia	14	101	39	46	16	407	210	11	5
	długotrwale bezrobotne	15	67	40	29	18	1139	650	1	1
	powyżej 50 roku życia	16	51	28	14	9	571	192	93	49
	korzystające ze świadczeń z pomocy społecznej	17	0	0	0	0	4	3	0	0
	posiadające co najmniej jedno dziecko do 6 roku życia	18	25	19	19	10	438	399	54	45
	posiadające co najmniej jedno dziecko niepełnosprawne do 18 roku życia	19	1	1	0	0	3	2	0	0
niepełnosprawni	20	9	3	11	5	175	78	18	9	

MINISTERSTWO RODZINY I POLITYKI SPOŁECZNEJ,
ul. Nowogrodzka 1/3/5, 00-513 Warszawa

MRiPS – 01
Sprawozdanie o rynku pracy

01.05.2023- 31.05.2023

Termin przekazania:
zgodnie z PBSSP 2023 r.

Powiatowy Urząd Pracy w Lublinie

Numer identyfikacyjny REGON
431214322

Obowiązek przekazywania danych statystycznych wynika z art. 30 ust.1 pkt 3 ustawy z dnia 29 czerwca 1995 r. o statystyce publicznej (Dz. U. z 2022 r. poz. 459, 830) oraz rozporządzenia Rady Ministrów w sprawie programu badań statystycznych statystyki publicznej na rok 2023

Gmina: 999999

Miejscowość: 9999999

Powiat: 9999

1.2 Bilans bezrobotnych

Wyszczególnienie		Ogółem	z ogółem														
			kobiety	zamieszkali na wsi		z prawem do zasiłku		do 30 roku życia		do 25 roku życia		powyżej 50 roku życia		długotrwale bezrobotni			
				razem	kobiety	razem	kobiety	razem	kobiety	razem	kobiety	razem	kobiety	razem	kobiety		
0		1	2	3	4	5	6	7	8	9	10	11	12	13	14		
Bezrobotni zarejestrowani w miesiącu sprawozdawczym (w.22+23)		21	349	174	312	155	85	49	165	76	101	39	51	28	67	40	
z tego	po raz pierwszy	22	84	44	77	39	13	10	52	24	40	16	8	5	X	X	
	po raz kolejny	23	265	130	235	116	72	39	113	52	61	23	43	23	67	40	
z wie-rsza 21	po pracach interwencyjnych	24	0	0	0	0	0	0	0	0	0	0	0	0	0	0	
	po robotach publicznych	25	0	0	0	0	0	0	0	0	0	0	0	0	0	0	
	po stażu	26	39	18	36	16	3	1	29	10	23	8	1	1	5	3	
	po odbyciu przygotowania zawodowego dorosłych	27	0	0	0	0	0	0	0	0	0	0	0	0	0	0	
	po szkoleniu	28	18	5	16	3	2	1	10	2	6	0	2	1	3	1	
	po pracach społecznie użytecznych	29	0	0	0	0	0	0	0	0	0	0	0	0	0	0	
Osoby wyłączone z ewidencji bezrobotnych w miesiącu sprawozdawczym (w.31+48+50+52+53+55 do 63)		30	424	194	387	172	40	20	201	83	119	45	40	20	80	47	
z tego	podjęcia pracy w mies. sprawozdawczym (w. 32+35)	31	178	86	163	77	29	11	85	34	46	16	14	9	29	18	
	w tym	niesubsydiowanej	32	143	67	133	62	24	9	71	29	38	13	11	6	25	15
		podjęcie działalności gospodarczej	33	7	4	6	4	0	0	3	2	0	0	0	0	1	1
		pracy sezonowej	34	0	0	0	0	0	0	0	0	0	0	0	0	0	0
	subsydiowanej (w.36+37+38+40 do 47)	35	35	19	30	15	5	2	14	5	8	3	3	3	4	3	
	prac	interwencyjnych	36	7	5	4	3	0	0	1	0	0	0	1	1	2	2
		robót publicznych	37	1	0	1	0	0	0	0	0	0	0	0	0	1	0
		podjęcia działalności gospodarczej	38	21	10	21	10	4	1	10	4	5	2	1	1	1	1
		w tym w ramach bonu na zasiedlenie	39	0	0	0	0	0	0	0	0	0	0	X	X	0	0
		podjęcia pracy w ramach refundacji kosztów zatrudnienia bezrobotnego	40	6	4	4	2	1	1	3	1	3	1	1	1	0	0

z tego z przyczyn	z tego	podjęcia pracy poza miejscem zamieszkania w ramach bonu na zasiedlenie	41	0	0	0	0	0	0	0	0	0	0	X	X	0	0	
		podjęcia pracy w ramach bonu zatrudnieniowego	42	0	0	0	0	0	0	0	0	0	0	0	X	X	0	0
		podjęcia pracy w ramach świadczenia aktywizacyjnego	43	0	0	0	0	0	0	0	0	0	0	0	0	0	0	0
		podjęcia pracy w ramach grantu na telepracę	44	0	0	0	0	0	0	0	0	0	0	0	0	0	0	0
		podjęcia pracy w ramach refundacji składek na ubezpieczenia społeczne	45	0	0	0	0	0	0	0	0	0	0	0	X	X	0	0
		podjęcia pracy w ramach dofinansowania wynagrodzenia za zatrudnienie skierowanego bezrobotnego powyżej 50 roku życia	46	0	0	0	0	0	0	X	X	X	X	0	0	0	0	0
		inne	47	0	0	0	0	0	0	0	0	0	0	0	0	0	0	0
		rozpoczęcia szkolenia	48	18	7	15	5	3	1	9	4	2	1	1	1	1	3	1
		w tym w ramach bonu szkoleniowego	49	0	0	0	0	0	0	0	0	0	0	X	X	0	0	0
		rozpoczęcia stażu	50	54	30	50	27	3	3	32	16	22	9	1	1	9	7	7
		w tym w ramach bonu stażowego	51	0	0	0	0	0	0	0	0	0	0	X	X	0	0	0
		rozpoczęcia przygotowania zawodowego dorosłych	52	0	0	0	0	0	0	0	0	0	0	0	0	0	0	0
		rozpoczęcia prac społecznie użytecznych	53	4	2	4	2	0	0	1	1	1	1	1	0	3	1	1
		w tym w ramach PAI	54	0	0	0	0	0	0	0	0	0	0	0	0	0	0	0
		skierowania do agencji zatrudnienia w ramach zlecania działań aktywizacyjnych	55	0	0	0	0	0	0	0	0	0	0	0	0	0	0	0
		odmowy bez uzasadnionej przyczyny przyjęcia propozycji odpowiedniej pracy lub innej formy pomocy, w tym w ramach PAI	56	2	1	2	1	0	0	1	0	0	0	0	0	1	1	1
		niepotwierdzenia gotowości do pracy	57	114	37	108	33	0	0	52	17	40	13	13	4	19	10	10
		dobrowolnej rezygnacji ze statusu bezrobotnego	58	29	16	24	14	1	1	12	6	3	2	1	0	10	8	8
		podjęcia nauki	59	0	0	0	0	0	0	0	0	0	0	0	0	0	0	0
		osiągnięcia wieku emerytalnego	60	1	1	1	1	0	0	X	X	X	X	1	1	0	0	0
		nabycia praw emerytalnych lub rentowych	61	0	0	0	0	0	0	0	0	0	0	0	0	0	0	0
	nabycia praw do świadczenia przedemerytalnego	62	1	1	0	0	1	1	X	X	X	X	1	1	0	0	0	
	innych	63	23	13	20	12	3	3	9	5	5	3	7	3	6	1	1	
	Bezrobotni, którzy w miesiącu sprawozdawczym utracili prawo do zasiłku (rubryki 5 i 6) lub status osoby będącej w szczególnej sytuacji na rynku pracy (rubryki 7 - 10)	64	X	X	X	X	37	14	7	6	10	6	X	X	X	X	X	
	Bezrobotni według stanu w końcu miesiąca sprawozdawczego	65	2602	1365	2353	1253	308	176	825	484	407	210	571	192	1139	650	650	
	w tym zarejestrowani po raz pierwszy	66	615	364	588	345	75	53	320	188	212	113	97	40	175	123	123	

MINISTERSTWO RODZINY I POLITYKI SPOŁECZNEJ,
ul. Nowogrodzka 1/3/5, 00-513 Warszawa

Powiatowy Urząd Pracy w Lublinie	MRiPS – 01 Sprawozdanie o rynku pracy 01.05.2023- 31.05.2023	Termin przekazania: zgodnie z PBSSP 2023 r.
Numer identyfikacyjny REGON 431214322		
Obowiązek przekazywania danych statystycznych wynika z art. 30 ust.1 pkt 3 ustawy z dnia 29 czerwca 1995 r. o statystyce publicznej (Dz. U. z 2022 r. poz. 459, 830) oraz rozporządzenia Rady Ministrów w sprawie programu badań statystycznych statystyki publicznej na rok 2023		

Gmina: 999999

Miejscowość: 9999999

Powiat: 9999

Dział 1.3. Aktywne formy przeciwdziałania bezrobociu

Wyszczególnienie	0	Bezrobotni objęci aktywnymi formami przeciwdziałania bezrobociu			
		w miesiącu sprawozdawczym kończącym udział w wybranej formie		w końcu miesiąca sprawozdawczego biorący udział w wybranej formie	
		razem	kobiety	razem	kobiety
		1	2	3	4
Prace interwencyjne	67	13	6	63	29
Roboty publiczne	68	0	0	8	3
Szkolenie	69	20	5	12	3
w tym w ramach bonu szkoleniowego	70	0	0	0	0
Staż	71	45	24	173	104
w tym w ramach bonu stażowego	72	0	0	0	0
Przygotowanie zawodowe dorosłych	73	0	0	0	0
Prace społecznie użyteczne	74	0	0	9	5
w tym w ramach PAI	75	0	0	0	0
Świadczenie aktywizacyjne	76	0	0	0	0
Grant na telepracę	77	0	0	0	0
Refundacja składek na ubezpieczenie społeczne	78	0	0	0	0
Dofinansowanie wynagrodzenia za zatrudnienie skierowanego bezrobotnego powyżej 50 roku życia	79	1	1	12	5
w tym powyżej 60 roku życia	80	0	0	3	0
Zakończyły określony w umowie okres prowadzenia działalności gospodarczej	81	18	4	X	X

MINISTERSTWO RODZINY I POLITYKI SPOŁECZNEJ,
ul. Nowogrodzka 1/3/5, 00-513 Warszawa

Powiatowy Urząd Pracy w Lublinie	MRiPS – 01 Sprawozdanie o rynku pracy 01.05.2023- 31.05.2023	Termin przekazania: zgodnie z PBSSP 2023 r.
Numer identyfikacyjny REGON 431214322		
Obowiązek przekazywania danych statystycznych wynika z art. 30 ust.1 pkt 3 ustawy z dnia 29 czerwca 1995 r. o statystyce publicznej (Dz. U. z 2022 r. poz. 459, 830) oraz rozporządzenia Rady Ministrów w sprawie programu badań statystycznych statystyki publicznej na rok 2023		

Gmina: 999999

Miejscowość: 9999999

Powiat: 9999

DZIAŁ 2. OSOBY POSZUKUJĄCE PRACY, OSOBY UPRAWNIONE DO DODATKU AKTYWIZACYJNEGO, CUDZOZIEMCY

Wyszczególnienie			Razem	Kobiety	Razem	Kobiety
			w miesiącu sprawozdawczym		w końcu miesiąca sprawozdawczego	
0			1	2	3	4
Osoby, które nabyły uprawnienie do dodatku aktywizacyjnego w wyniku podjęcia zatrudnienia	skierowane przez powiatowy urząd pracy	01	0	0	0	0
	z własnej inicjatywy	02	16	9	26	14
Zarejestrowani jako cudzoziemcy z prawem do zasiłku			03	0	0	0
w tym z krajów EOG oraz Szwajcarii			04	0	0	0
Zarejestrowani jako cudzoziemcy bez prawa do zasiłku			05	47	46	138
w tym z krajów EOG oraz Szwajcarii			06	0	0	4
Polacy z prawem do zasiłku transferowego			07	0	0	4
Poszukujący pracy			08	42	37	163
w tym niepełnosprawni niepozostający w zatrudnieniu			09	1	0	19

MINISTERSTWO RODZINY I POLITYKI SPOŁECZNEJ,
ul. Nowogrodzka 1/3/5, 00-513 Warszawa

Powiatowy Urząd Pracy w Lublinie	MRiPS – 01 Sprawozdanie o rynku pracy	Termin przekazania: zgodnie z PBSSP 2023 r.
Numer identyfikacyjny REGON 431214322	01.05.2023- 31.05.2023	
Obowiązek przekazywania danych statystycznych wynika z art. 30 ust.1 pkt 3 ustawy z dnia 29 czerwca 1995 r. o statystyce publicznej (Dz. U. z 2022 r. poz. 459, 830) oraz rozporządzenia Rady Ministrów w sprawie programu badań statystycznych statystyki publicznej na rok 2023		

Gmina: 999999

Miejscowość: 9999999

Powiat: 9999

DZIAŁ 3. WOLNE MIEJSCA PRACY I MIEJSCA AKTYWIZACJI ZAWODOWEJ

Wyszczególnienie		Zgłoszone w miesiącu sprawozdawczym				W końcu miesiąca sprawozdawczego		
		razem	z rubr. 1 dotyczące pracy			razem	w tym niewykorzystane dłużej niż 30 dni	
			subsydowanej	z sektora publicznego	sezonowej			
0	01	1	2	3	4	5	6	
Ogółem wolne miejsca pracy i miejsca aktyw. zawod. (w.02+03)	01	316	86	29	90	293	109	
z o g ó ł e m	zatrudnienie lub inna praca zarobkowa	02	244	14	13	90	248	98
	miejsca aktywizacji zawodowej	03	72	72	16	X	45	11
	z staże	04	72	72	16	X	45	11
	t przygotowanie zawodowe dorosłych	05	0	0	0	X	0	0
	g prace społecznie użyteczne	06	0	0	0	X	0	0
	o dla niepełnosprawnych	07	7	0	0	2	8	2
	dla osób w okresie do 12 m-cy od dnia ukończenia nauki w ramach testu rynku pracy	08	0	0	0	0	0	0
	09	56	0	1	1	1	0	

MINISTERSTWO RODZINY I POLITYKI SPOŁECZNEJ,
ul. Nowogrodzka 1/3/5, 00-513 Warszawa

Powiatowy Urząd Pracy w Lublinie	MRiPS – 01 Sprawozdanie o rynku pracy 01.05.2023- 31.05.2023	Termin przekazania: zgodnie z PBSSP 2023 r.
Numer identyfikacyjny REGON 431214322		
Obowiązek przekazywania danych statystycznych wynika z art. 30 ust.1 pkt 3 ustawy z dnia 29 czerwca 1995 r. o statystyce publicznej (Dz. U. z 2022 r. poz. 459, 830) oraz rozporządzenia Rady Ministrów w sprawie programu badań statystycznych statystyki publicznej na rok 2023		

Gmina: 999999

Miejscowość: 9999999

Powiat: 9999

Dział 4. ZGŁOSZENIA ZWOLNIEŃ I ZWOLNIENIA GRUPOWE, ZWOLNIENIA MONITOROWANE

Wyszczególnienie		W miesiącu sprawozdawczym				W końcu miesiąca sprawozdawczego			
		z sektora publicznego		z sektora prywatnego		z sektora publicznego		z sektora prywatnego	
		zakłady	osoby	zakłady	osoby	zakłady	osoby	zakłady	osoby
0		1	2	3	4	5	6	7	8
Zgłoszenia zwolnień grupowych	01	0	0	0	0	0	0	1	49
Zwolnienia grupowe	02	0	0	0	0	X	X	X	X
Zwolnienia monitorowane	03	0	0	0	0	X	X	X	X

MINISTERSTWO RODZINY I POLITYKI SPOŁECZNEJ,
ul. Nowogrodzka 1/3/5, 00-513 Warszawa

MRiPS – 01
Sprawozdanie o rynku pracy

01.05.2023- 31.05.2023

Termin przekazania:
zgodnie z PBSSP 2023 r.

Powiatowy Urząd Pracy w Lublinie

Numer identyfikacyjny REGON
431214322

Obowiązek przekazywania danych statystycznych wynika z art. 30 ust.1 pkt 3 ustawy z dnia 29 czerwca 1995 r. o statystyce publicznej (Dz. U. z 2022 r. poz. 459, 830) oraz rozporządzenia Rady Ministrów w sprawie programu badań statystycznych statystyki publicznej na rok 2023

Gmina: 999999

Miejscowość: 9999999

Powiat: 9999

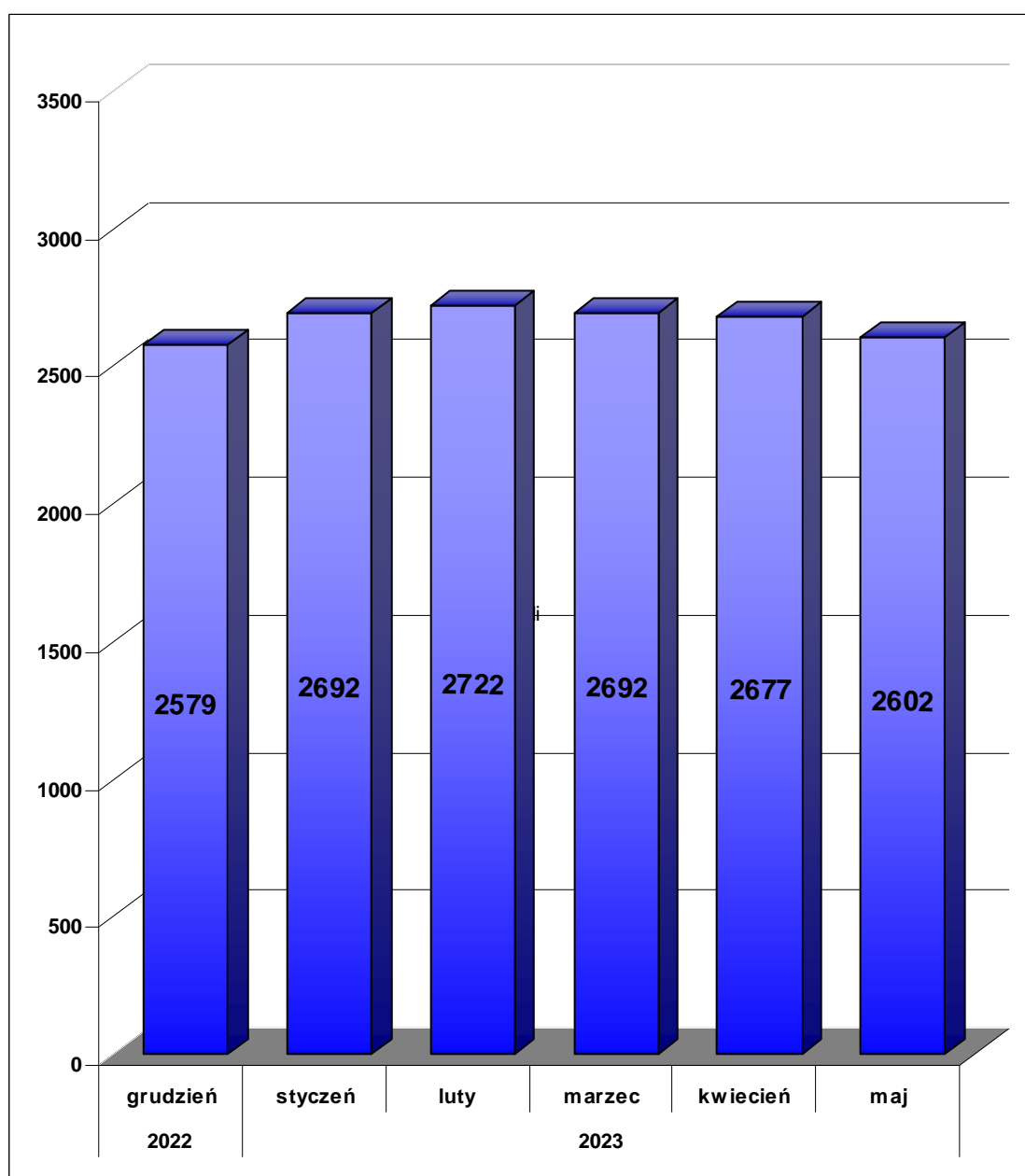
DZIAŁ 5. STRUKTURA BEZROBOTNYCH WEDŁUG WYBRANYCH KATEGORII ORAZ POSZUKUJĄCYCH PRACY

Wyszczególnienie		Bezrobotni zarejestrowani					Liczba bezrobotnych będących w szczególnej sytuacji na rynku pracy z rubryki 6									Posz. pracy	
		razem	w tym				razem	do 30 r.ż.	w tym do 25 r.ż.	dług. bezrobotni	pow. 50 r.ż.	korz. ze świad. z pom. społ.	posiad. co naj. jedno dz. do 6 r.ż.	posiad. co naj. jedno dz. niep. do 18 r.ż.	niepełnosprawni		
			kobiety	zam. na wsi	w okresie do 12 m-cy od dnia uk. nauki	pozos. bez pracy pow. 12 m-cy od mom. zarej. się											
0	01	1	2	3	4	5	6	7	8	9	10	11	12	13	14	15	
Ogółem		2602	1365	2353	93	868	2093	825	407	1139	571	4	438	3	175	163	
Czas pozostawiania bez pracy w m-c	do 1	02	296	148	266	30	X	202	136	77	27	42	0	23	1	7	41
	1-3	03	475	217	440	24	X	329	198	105	44	75	0	51	0	29	51
	3-6	04	523	261	482	17	X	359	170	78	95	97	1	72	1	27	18
	6-12	05	440	241	394	22	X	348	159	85	131	82	0	81	0	25	33
	12-24	06	327	195	290	X	327	326	76	31	322	70	0	84	1	26	6
	pow. 24	07	541	303	481	X	541	529	86	31	520	205	3	127	0	61	14
Wiek	18-24	08	407	210	382	75	62	407	407	407	96	X	0	62	0	10	23
	25-34	09	791	509	719	17	235	655	418	X	310	X	1	249	1	26	23
	35-44	10	599	344	532	1	209	344	X	X	289	X	1	119	2	39	56
	45-54	11	438	210	395	0	172	320	X	X	213	204	1	8	0	41	45
	55-59	12	210	89	189	0	90	210	X	X	120	210	0	0	0	35	12
	60 lat i więcej	13	157	3	136	0	100	157	X	X	111	157	1	0	0	24	4

Wyszczególnienie			Bezrobotni zarejestrowani					Liczba bezrobotnych będących w szczególnej sytuacji na rynku pracy									Posz. pracy	
			razem	w tym				razem	z rubryki 6									
				kobiety	zam. na wsi	w okresie do 12 m-cy od dnia uk. nauki	pozos. bez pracy pow. 12 m-cy od mom. zarej. się		do 30 r.ż.	w tym do 25 r.ż.	dług. bezrobotni	pow. 50 r.ż.	korz. ze świad. z pom. społ.	posiad. co naj. jedno dz. do 6 r.ż.	posiad. co naj. jedno dz. niepełno- do 18 r.ż.	niepełnosprawni		
0	1	2	3	4	5	6	7	8	9	10	11	12	13	14	15			
Wykształcenie	wyższe	14	399	290	360	34	104	304	129	22	139	43	0	80	0	13	57	
	policealne i śr. zawod./branżowe	15	696	381	626	24	207	566	281	167	272	93	1	137	2	40	31	
	średnie ogólnokształcące	16	366	227	330	7	95	290	173	88	118	23	0	66	1	22	13	
	zasadnicze zawod./branżowe	17	569	209	506	28	219	458	103	61	296	215	2	66	0	54	9	
	gimnaz./podstaw. i poniżej	18	572	258	531	0	243	475	139	69	314	197	1	89	0	46	53	
Staż pracy ogółem	do 1 roku	19	724	413	655	27	228	618	325	159	347	75	0	135	2	34	57	
	1-5	20	625	312	555	10	193	494	209	58	260	87	2	134	0	51	10	
	5-10	21	326	140	277	0	98	214	21	1	132	84	0	57	1	26	10	
	10-20	22	256	123	234	0	95	177	0	X	107	124	1	21	0	21	6	
	20-30	23	124	48	113	0	44	100	X	X	50	99	0	0	0	10	5	
	30 lat i więcej	24	50	19	47	0	10	50	X	X	14	49	0	2	0	6	11	
bez stażu	25	497	310	472	56	200	440	270	189	229	53	1	89	0	27	64		

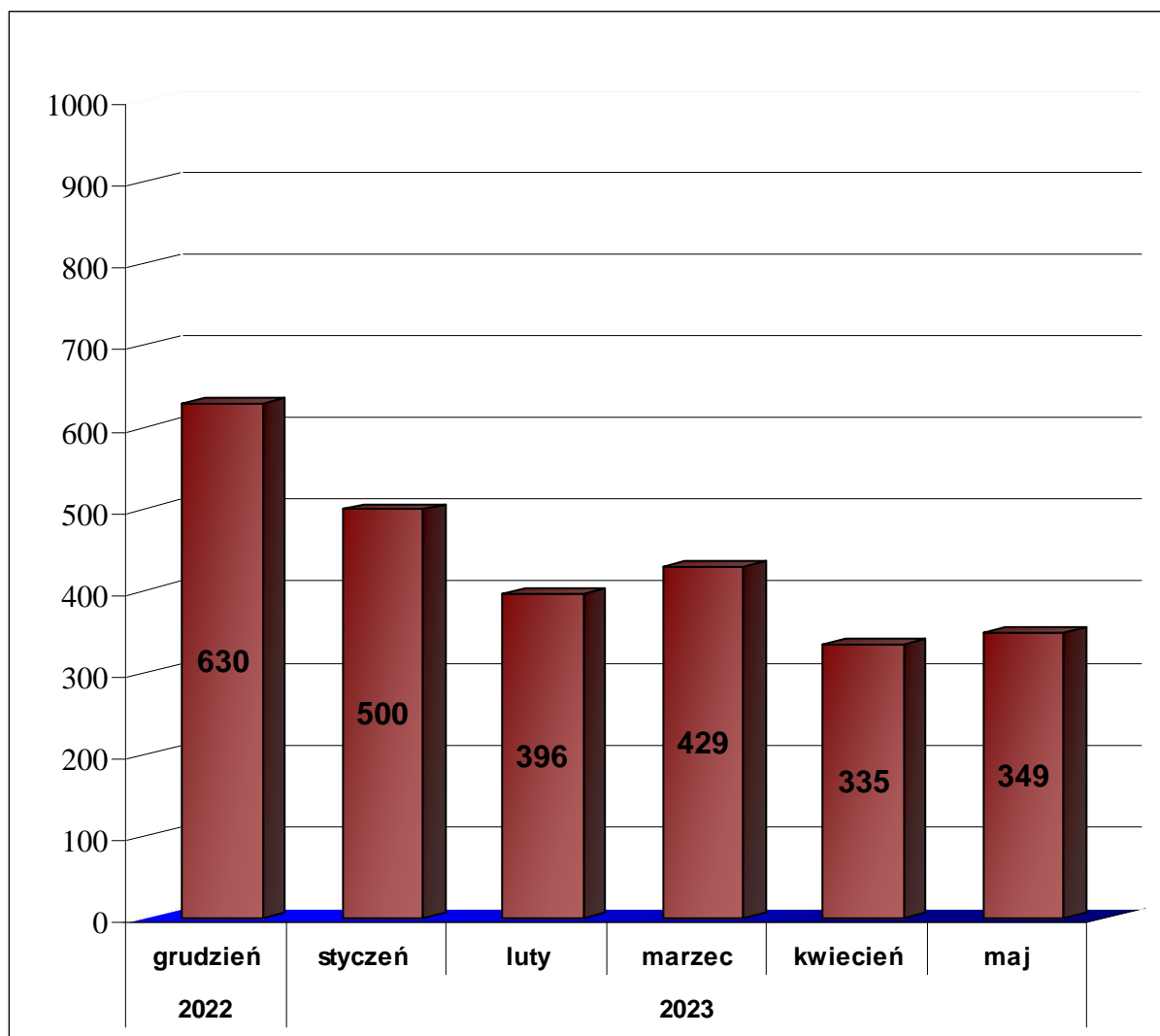
Osoby bezrobotne figurujące w rejestrze urzędu pracy w ostatnim półroczu

rok	2022	2023				
miesiąc	grudzień	styczeń	luty	marzec	kwiecień	maj
osoby zarejestrowane	2579	2692	2722	2692	2677	2602



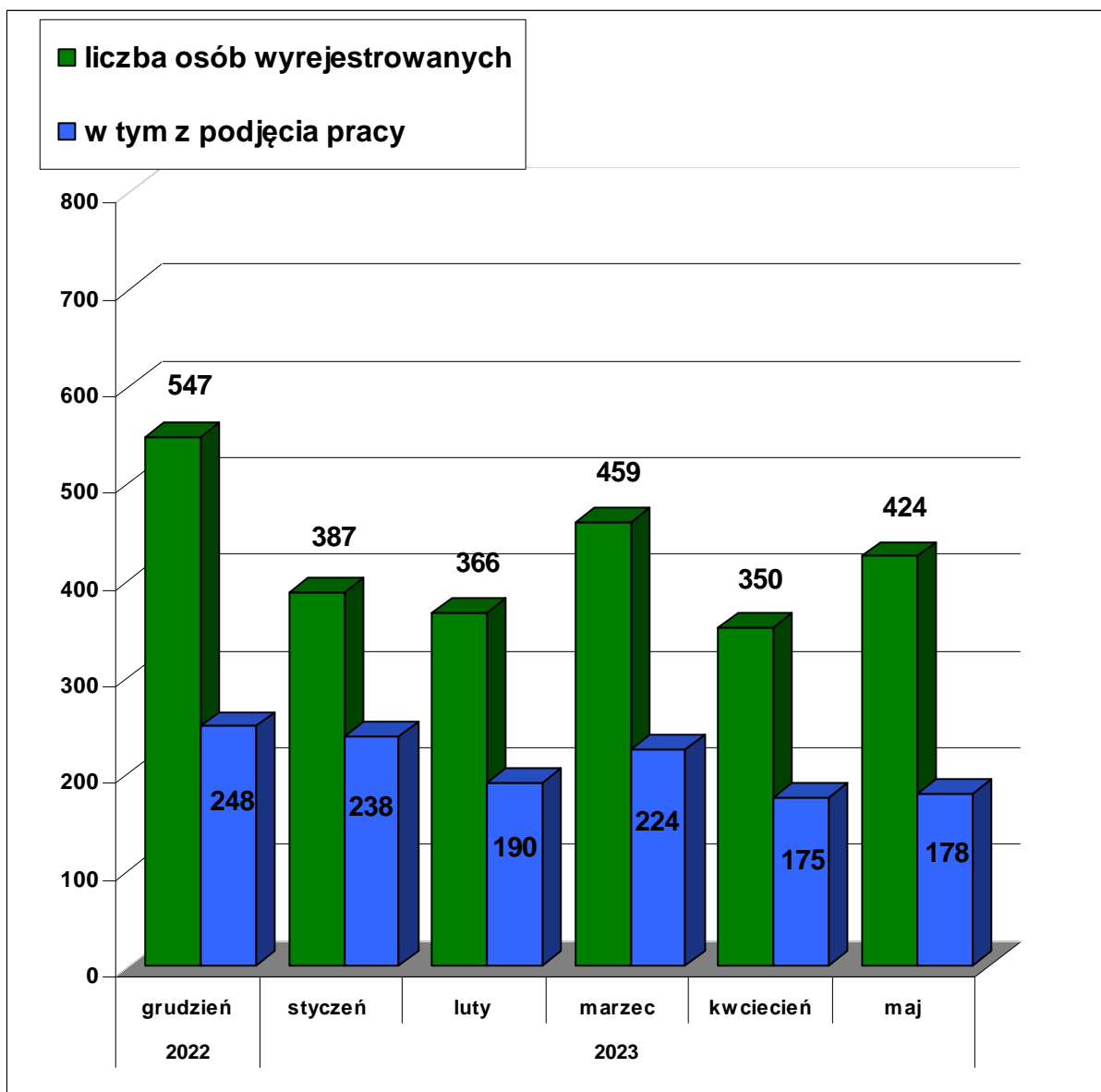
Osoby bezrobotne włączane do ewidencji bezrobotnych w ostatnim półroczu

rok	2022	2023				
miesiąc	grudzień	styczeń	luty	marzec	kwiecień	maj
osoby zarejestrowane w danym miesiącu	630	500	396	429	335	349



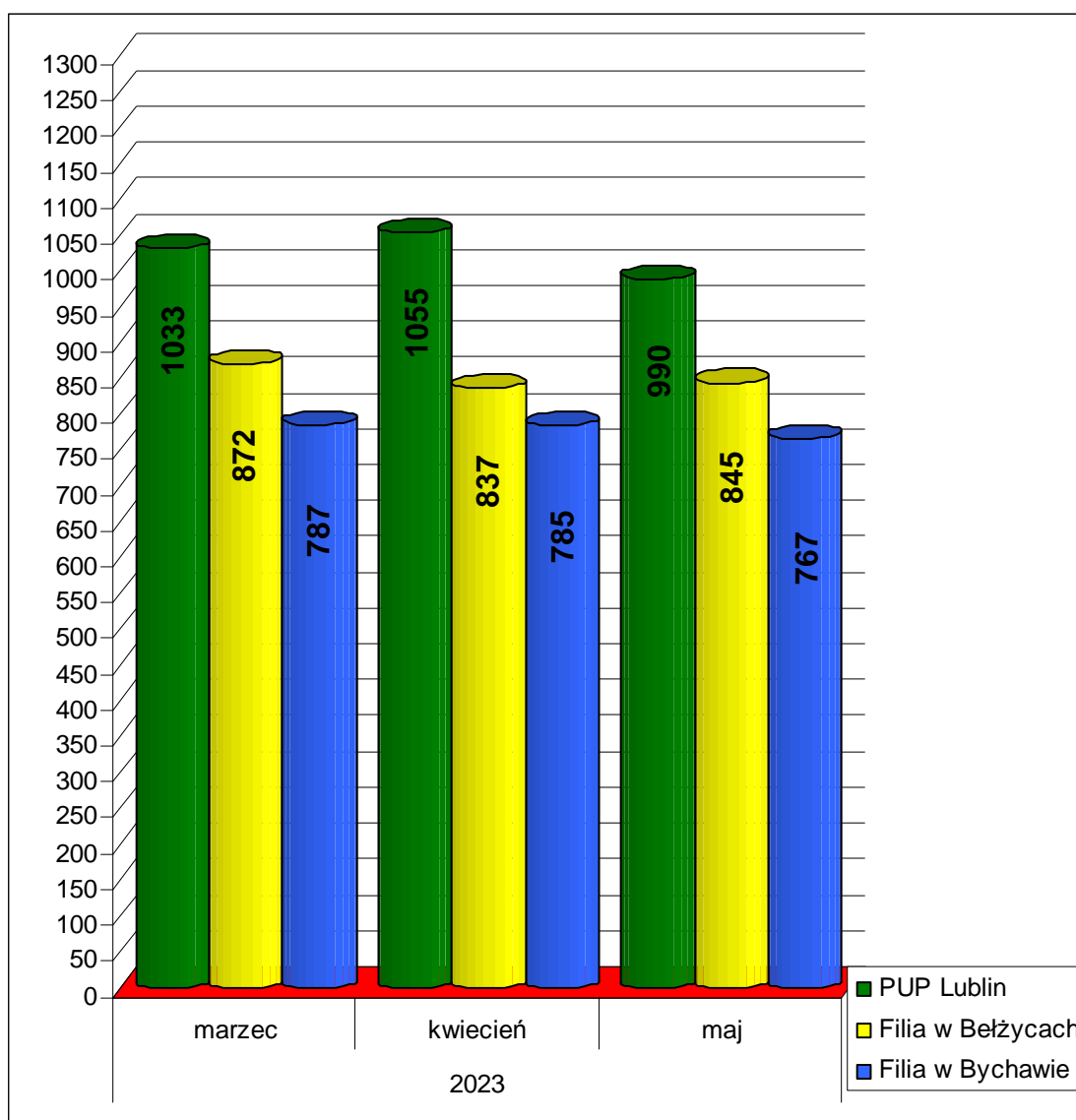
Osoby bezrobotne wyłączone z ewidencji bezrobotnych w ostatnim półroczu

rok	2022		2023			
miesiąc	grudzień	styczeń	luty	marzec	kwiecień	maj
osoby wyrejestrowane	547	387	366	459	350	424
w tym podjęcie pracy	248	238	190	224	175	178

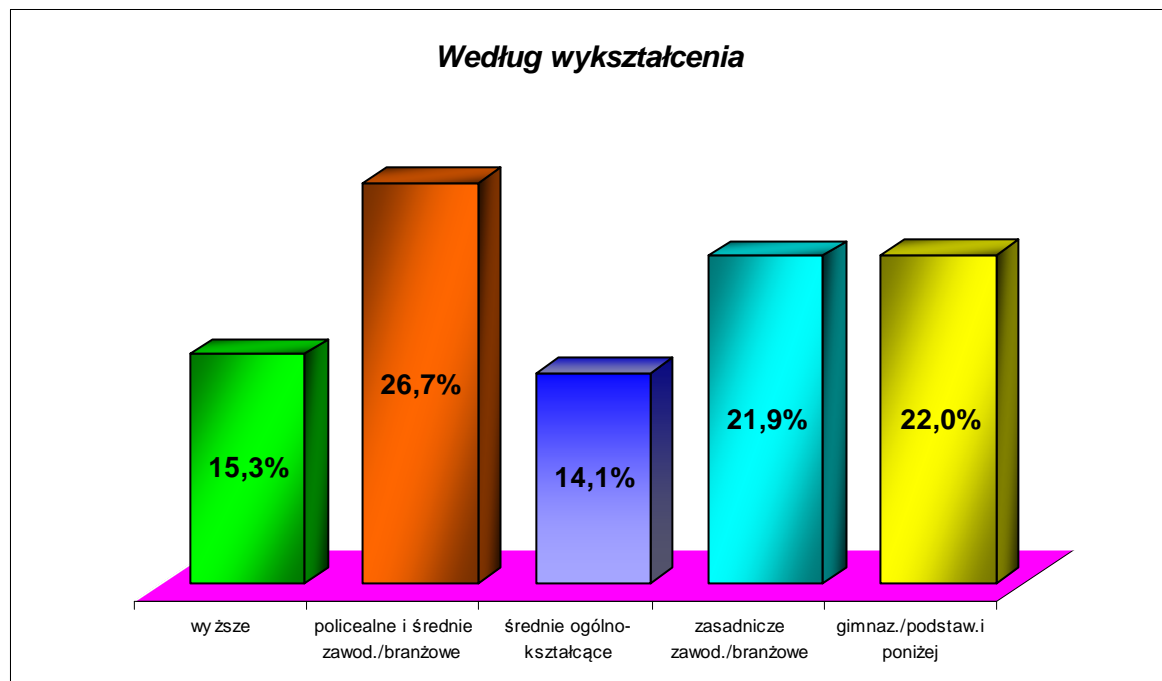
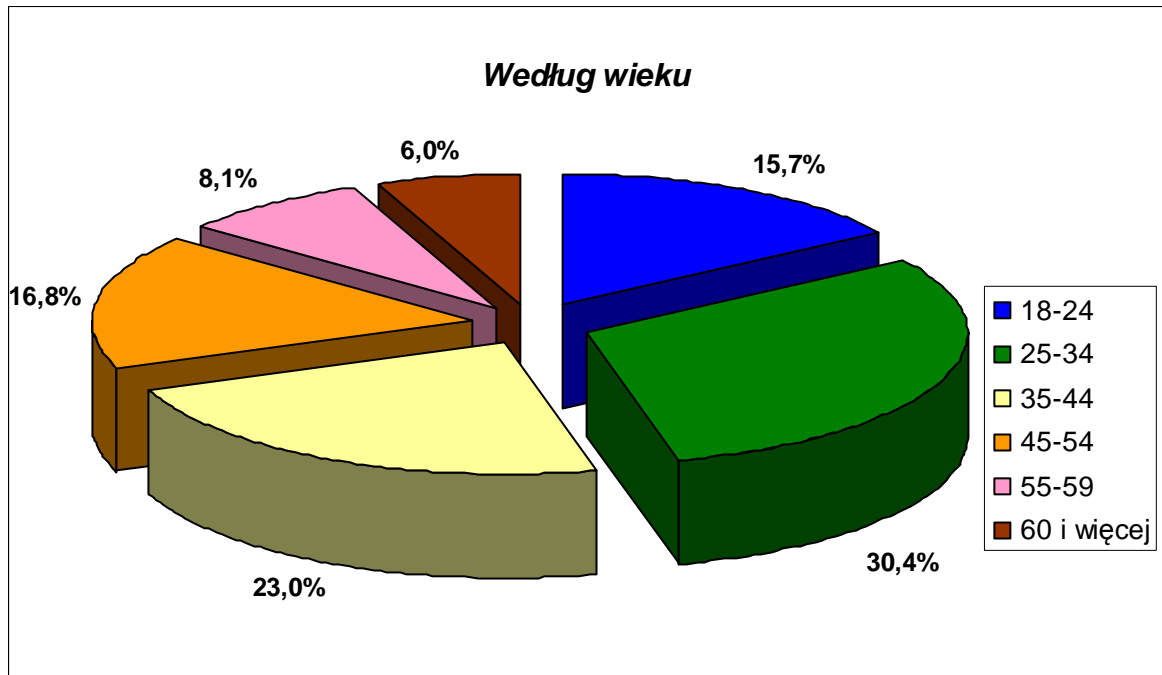


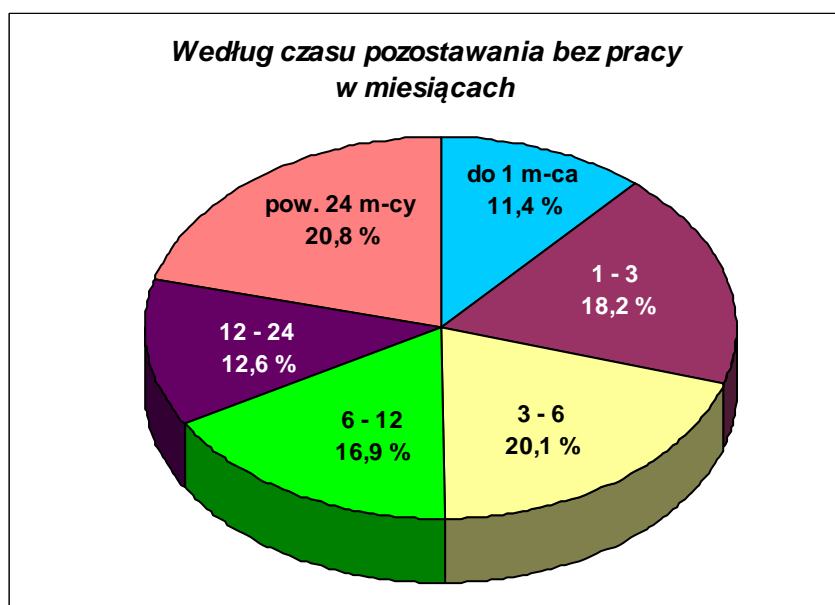
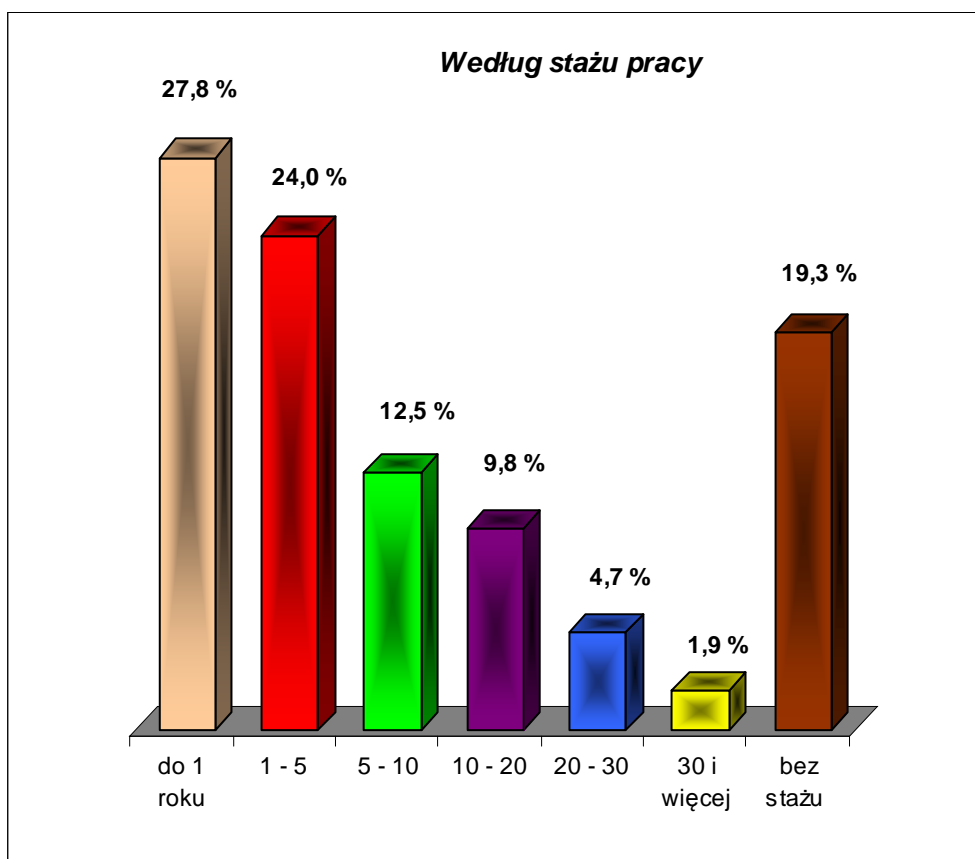
Osoby bezrobotne wg miejsca zarejestrowania w ostatnich trzech miesiącach

	2023		
	Marzec	Kwiecień	Maj
PUP Lublin	1033	1055	990
Filia w Bełżycach	872	837	845
Filia w Bychawie	787	785	767



Bezrobotni zarejestrowani w PUP Lublin na koniec maj 2023 r.





Wybrane kategorie osób bezrobotnych



■ Procentowo ■ Liczbowo