



**Powiatowy Urząd Pracy
w Lublinie**

ZESTAWIENIA STATYSTYCZNE

*Stan na koniec **stycznia 2024 r.***

<i>MRiPS-01 sprawozdanie o rynku pracy</i>	<i>str. 1</i>
<i>Osoby bezrobotne figurujące w rejestrze urzędu pracy w ostatnim półroczu</i>	<i>str. 10</i>
<i>Osoby bezrobotne włączane do ewidencji bezrobotnych w ostatnim półroczu</i>	<i>str. 11</i>
<i>Osoby bezrobotne wyłączone z ewidencji bezrobotnych w ostatnim półroczu</i>	<i>str. 12</i>
<i>Osoby bezrobotne wg miejsca zarejestrowania w ostatnich trzech miesiącach</i>	<i>str. 13</i>
<i>Bezrobotni zarejestrowani w PUP Lublin</i>	
<i>- według wieku</i>	<i>str. 14</i>
<i>- według wykształcenia</i>	<i>str. 14</i>
<i>- według stażu pracy</i>	<i>str. 15</i>
<i>- według czasu pozostawania bez pracy w miesiącach</i>	<i>str. 15</i>
<i>Wybrane kategorie osób bezrobotnych</i>	<i>str. 16</i>

MINISTERSTWO RODZINY, PRACY I POLITYKI SPOŁECZNEJ,
ul. Nowogrodzka 1/3/5, 00-513 Warszawa

Powiatowy Urząd Pracy w Lublinie	MRPiPS – 01 Sprawozdanie o rynku pracy 01.01.2024- 31.01.2024	Termin przekazania: zgodnie z PBSSP 2024 r.
Numer identyfikacyjny REGON 431214322		
Obowiązek przekazywania danych statystycznych wynika z art. 30 ust.1 pkt 3 ustawy z dnia 29 czerwca 1995 r. o statystyce publicznej (Dz. U. 2023 poz. 773) oraz rozporządzenia Rady Ministrów w sprawie programu badań statystycznych statystyki publicznej na rok 2024		

Gmina: 999999

Miejscowość: 9999999

Powiat: 9999

Dział 1. STRUKTURA I BILANS BEZROBOTNYCH

1.1. Struktura bezrobotnych

Wyszczególnienie			Bezrobotni zarejestrowani		Bezrobotni, którzy podjęli pracę		Bezrobotni zarejestrowani			
			w miesiącu sprawozdawczym		w końcu mies. sprawozdawczego		ogółem		w tym z prawem do zasiłku	
			razem	kobiety	razem	kobiety	razem	kobiety	razem	kobiety
0		1	2	3	4	5	6	7	8	
Ogółem (w. 02+04)		01	506	246	191	102	2775	1355	301	173
z tego osoby	poprzednio pracujące	02	436	205	166	87	2249	1038	299	171
	w tym zwolnione z przyczyn dotyczących zakładu pracy	03	23	12	12	6	116	63	55	28
	dotychczas niepracujące	04	70	41	25	15	526	317	2	2
Wybrane kategorie bezrobotnych (z ogółem)										
Zamieszkali na wsi		05	459	223	178	95	2525	1249	274	158
w tym posiadający gospodarstwo rolne		06	11	4	3	2	81	34	17	11
Osoby w okresie do 12 miesięcy od dnia ukończenia nauki		07	47	28	27	14	169	89	2	1
Cudzoziemcy		08	7	5	0	0	37	27	2	2
Bez kwalifikacji zawodowych		09	157	72	45	25	937	486	65	34
Bez doświadczenia zawodowego		10	125	65	45	23	823	473	2	2
Kobiety, które nie podjęły zatrudnienia po urodzeniu dziecka		11	X	27	X	7	X	378	X	8
Osoby będące w szczególnej sytuacji na rynku pracy		12	370	181	120	62	2177	1120	184	107
z wiersza 12	do 30 roku życia	13	207	94	88	42	914	499	76	44
	w tym do 25 roku życia	14	126	57	47	19	495	250	25	9
	długotrwale bezrobotne	15	93	54	20	14	1161	645	0	0
	powyżej 50 roku życia	16	58	23	12	4	552	163	75	39
	korzystające ze świadczeń z pomocy społecznej	17	0	0	0	0	4	3	0	0
	posiadające co najmniej jedno dziecko do 6 roku życia	18	41	33	11	10	425	385	43	36
	posiadające co najmniej jedno dziecko niepełnosprawne do 18 roku życia	19	0	0	0	0	6	4	1	0
niepełnosprawni	20	18	9	2	2	181	74	21	9	

MINISTERSTWO RODZINY, PRACY I POLITYKI SPOŁECZNEJ,
ul. Nowogrodzka 1/3/5, 00-513 Warszawa

Powiatowy Urząd Pracy w Lublinie

MRPiPS – 01
Sprawozdanie o rynku pracy

Termin przekazania:
zgodnie z PBSSP 2024 r.

Numer identyfikacyjny REGON
431214322

01.01.2024- 31.01.2024

Obowiązek przekazywania danych statystycznych wynika z art. 30 ust.1 pkt 3 ustawy z dnia 29 czerwca 1995 r. o statystyce publicznej (Dz. U. 2023 poz. 773) oraz rozporządzenia Rady Ministrów w sprawie programu badań statystycznych statystyki publicznej na rok 2024

Gmina: 999999

Miejscowość: 9999999

Powiat: 9999

1.2 Bilans bezrobotnych, w tym wybranych grup w szczególnej sytuacji na rynku pracy

Wyszczególnienie		Ogółem	z ogółem													
			kobiety	zamieszkali na wsi		z prawem do zasiłku		do 30 roku życia		do 25 roku życia		powyżej 50 roku życia		długotrwale bezrobotni		
				razem	kobiety	razem	kobiety	razem	kobiety	razem	kobiety	razem	kobiety	razem	kobiety	
0		1	2	3	4	5	6	7	8	9	10	11	12	13	14	
Bezrobotni zarejestrowani w miesiącu sprawozdawczym (w.22+23)		21	506	246	459	223	95	63	207	94	126	57	58	23	93	54
z tego	po raz pierwszy	22	130	60	124	58	7	5	82	34	60	29	11	5	X	X
	po raz kolejny	23	376	186	335	165	88	58	125	60	66	28	47	18	93	54
z wie-rsza 21	po pracach interwencyjnych	24	0	0	0	0	0	0	0	0	0	0	0	0	0	0
	po robotach publicznych	25	0	0	0	0	0	0	0	0	0	0	0	0	0	0
	po stażu	26	52	39	44	33	7	7	24	18	12	7	3	2	9	9
	po odbyciu przygotowania zawodowego dorosłych	27	0	0	0	0	0	0	0	0	0	0	0	0	0	0
	po szkoleniu	28	9	1	8	1	1	0	7	1	4	1	0	0	0	0
	po pracach społecznie użytecznych	29	0	0	0	0	0	0	0	0	0	0	0	0	0	0
Osoby wyłączone z ewidencji bezrobotnych w miesiącu sprawozdawczym (w.31+48+50+52+53+55 do 63)		30	344	172	319	160	58	36	156	72	83	34	31	11	52	35
z tego	podjęcia pracy w mies. sprawozdawczym (w. 32+35)	31	191	102	178	95	44	29	88	42	47	19	12	4	20	14
	niesubsydiowanej	32	173	94	160	87	41	28	79	39	42	17	12	4	18	14
		podjęcie działalności gospodarczej	33	2	0	2	0	1	0	2	0	1	0	0	0	0
	w tym pracy sezonowej	34	0	0	0	0	0	0	0	0	0	0	0	0	0	0
	subsydiowanej (w.36+37+38+40 do 47)	35	18	8	18	8	3	1	9	3	5	2	0	0	2	0
	prac interwencyjnych	36	2	1	2	1	0	0	1	1	1	1	0	0	0	0
	robót publicznych	37	3	3	3	3	0	0	0	0	0	0	0	0	0	0
	podjęcia działalności gospodarczej	38	11	3	11	3	2	0	6	1	3	1	0	0	2	0
	w tym w ramach bonu na zasiedlenie	39	0	0	0	0	0	0	0	0	0	0	X	X	0	0
	podjęcia pracy w ramach refundacji kosztów zatrudnienia bezrobotnego	40	1	0	1	0	0	0	1	0	1	0	0	0	0	0

z tego z przyczyn	z tego	podjęcia pracy poza miejscem zamieszkania w ramach bonu na zasiedlenie	41	1	1	1	1	1	1	1	1	0	0	X	X	0	0	
		podjęcia pracy w ramach bonu zatrudnieniowego	42	0	0	0	0	0	0	0	0	0	0	0	X	X	0	0
		podjęcia pracy w ramach świadczenia aktywizacyjnego	43	0	0	0	0	0	0	0	0	0	0	0	0	0	0	0
		podjęcia pracy w ramach grantu na utworzenie stanowiska pracy zdalnej	44	0	0	0	0	0	0	0	0	0	0	0	0	0	0	0
		podjęcia pracy w ramach refundacji składek na ubezpieczenia społeczne	45	0	0	0	0	0	0	0	0	0	0	0	X	X	0	0
		podjęcia pracy w ramach dofinansowania wynagrodzenia za zatrudnienie skierowanego bezrobotnego powyżej 50 roku życia	46	0	0	0	0	0	0	X	X	X	X	0	0	0	0	0
		inne	47	0	0	0	0	0	0	0	0	0	0	0	0	0	0	0
		rozpoczęcia szkolenia	48	8	0	7	0	3	0	3	0	1	0	1	0	0	0	0
		w tym w ramach bonu szkoleniowego	49	0	0	0	0	0	0	0	0	0	0	X	X	0	0	0
		rozpoczęcia stażu	50	20	15	19	14	1	0	8	7	7	6	1	0	4	3	0
		w tym w ramach bonu stażowego	51	0	0	0	0	0	0	0	0	0	0	X	X	0	0	0
		rozpoczęcia przygotowania zawodowego dorosłych	52	0	0	0	0	0	0	0	0	0	0	0	0	0	0	0
		rozpoczęcia prac społecznie użytecznych	53	0	0	0	0	0	0	0	0	0	0	0	0	0	0	0
		w tym w ramach PAI	54	0	0	0	0	0	0	0	0	0	0	0	0	0	0	0
		skierowania do agencji zatrudnienia w ramach zlecania działań aktywizacyjnych	55	0	0	0	0	0	0	0	0	0	0	0	0	0	0	0
		odmowy bez uzasadnionej przyczyny przyjęcia propozycji odpowiedniej pracy lub innej formy pomocy, w tym w ramach PAI	56	1	0	1	0	0	0	1	0	1	0	0	0	0	0	0
		niepotwierdzenia gotowości do pracy	57	64	23	57	19	2	1	39	13	21	5	3	0	13	10	0
		dobrowolnej rezygnacji ze statusu bezrobotnego	58	36	21	34	21	3	3	14	9	5	4	3	1	5	3	0
		podjęcia nauki	59	0	0	0	0	0	0	0	0	0	0	0	0	0	0	0
		osiągnięcia wieku emerytalnego	60	3	3	3	3	1	1	X	X	X	X	3	3	2	2	0
	nabycia praw emerytalnych lub rentowych	61	0	0	0	0	0	0	0	0	0	0	0	0	0	0	0	
	nabycia praw do świadczenia przedemerytalnego	62	2	2	2	2	2	2	X	X	X	X	2	2	0	0	0	
	innych	63	19	6	18	6	2	0	3	1	1	0	6	1	8	3	0	
	Bezrobotni, którzy w miesiącu sprawozdawczym utracili prawo do zasiłku (rubryki 5 i 6) lub status osoby będącej w szczególnej sytuacji na rynku pracy (rubryki 7 - 10)	64	X	X	X	X	35	16	5	3	10	8	X	X	X	X	0	
	Bezrobotni według stanu w końcu miesiąca sprawozdawczego	65	2775	1355	2525	1249	301	173	914	499	495	250	552	163	1161	645	0	
	w tym zarejestrowani po raz pierwszy	66	646	358	616	342	62	37	372	208	261	138	84	31	186	126	0	

MINISTERSTWO RODZINY, PRACY I POLITYKI SPOŁECZNEJ,
ul. Nowogrodzka 1/3/5, 00-513 Warszawa

Powiatowy Urząd Pracy w Lublinie	MRPiPS – 01 Sprawozdanie o rynku pracy 01.01.2024- 31.01.2024	Termin przekazania: zgodnie z PBSSP 2024 r.
Numer identyfikacyjny REGON 431214322		
Obowiązek przekazywania danych statystycznych wynika z art. 30 ust.1 pkt 3 ustawy z dnia 29 czerwca 1995 r. o statystyce publicznej (Dz. U. 2023 poz. 773) oraz rozporządzenia Rady Ministrów w sprawie programu badań statystycznych statystyki publicznej na rok 2024		

Gmina: 999999

Miejscowość: 9999999

Powiat: 9999

Dział 1.3. Aktywne formy przeciwdziałania bezrobociu

Wyszczególnienie	0	Bezrobotni objęci aktywnymi formami przeciwdziałania bezrobociu			
		w miesiącu sprawozdawczym kończącym udział w wybranej formie		w końcu miesiąca sprawozdawczego biorący udział w wybranej formie	
		razem	kobiety	razem	kobiety
		1	2	3	4
Prace interwencyjne	67	4	2	48	20
Roboty publiczne	68	0	0	11	9
Szkolenie	69	12	1	10	1
w tym w ramach bonu szkoleniowego	70	0	0	0	0
Staż	71	47	34	138	95
w tym w ramach bonu stażowego	72	0	0	0	0
Przygotowanie zawodowe dorosłych	73	0	0	0	0
Prace społecznie użyteczne	74	0	0	0	0
w tym w ramach PAI	75	0	0	0	0
Świadczenie aktywizacyjne	76	0	0	0	0
Grant na utworzenie stanowiska pracy zdalnej	77	0	0	0	0
Refundacja składek na ubezpieczenie społeczne	78	0	0	0	0
Dofinansowanie wynagrodzenia za zatrudnienie skierowanego bezrobotnego powyżej 50 roku życia	79	0	0	13	8
w tym powyżej 60 roku życia	80	0	0	1	0
Zakończyły określony w umowie okres prowadzenia działalności gospodarczej	81	43	17	X	X

MINISTERSTWO RODZINY, PRACY I POLITYKI SPOŁECZNEJ,
ul. Nowogrodzka 1/3/5, 00-513 Warszawa

Powiatowy Urząd Pracy w Lublinie	MRPiPS – 01 Sprawozdanie o rynku pracy 01.01.2024- 31.01.2024	Termin przekazania: zgodnie z PBSSP 2024 r.
Numer identyfikacyjny REGON 431214322		
Obowiązek przekazywania danych statystycznych wynika z art. 30 ust.1 pkt 3 ustawy z dnia 29 czerwca 1995 r. o statystyce publicznej (Dz. U. 2023 poz. 773) oraz rozporządzenia Rady Ministrów w sprawie programu badań statystycznych statystyki publicznej na rok 2024		

Gmina: 999999

Miejscowość: 9999999

Powiat: 9999

DZIAŁ 2. OSOBY POSZUKUJĄCE PRACY, OSOBY UPRAWNIONE DO DODATKU AKTYWIZACYJNEGO, CUDZOZIEMCY

Wyszczególnienie			Razem	Kobiety	Razem	Kobiety
			w miesiącu sprawozdawczym		w końcu miesiąca sprawozdawczego	
0			1	2	3	4
Osoby, które nabyły uprawnienie do dodatku aktywizacyjnego w wyniku podjęcia zatrudnienia	skierowane przez powiatowy urząd pracy	01	0	0	0	0
	z własnej inicjatywy	02	21	13	34	21
Zarejestrowani jako cudzoziemcy z prawem do zasiłku			03	0	2	2
w tym z krajów EOG oraz Szwajcarii			04	0	0	0
Zarejestrowani jako cudzoziemcy bez prawa do zasiłku			05	7	65	49
w tym z krajów EOG oraz Szwajcarii			06	2	7	4
Polacy z prawem do zasiłku transferowego			07	1	3	0
Poszukujący pracy			08	15	106	68
w tym niepełnosprawni niepozostający w zatrudnieniu			09	6	29	11

MINISTERSTWO RODZINY, PRACY I POLITYKI SPOŁECZNEJ,
ul. Nowogrodzka 1/3/5, 00-513 Warszawa

Powiatowy Urząd Pracy w Lublinie	MRPiPS – 01 Sprawozdanie o rynku pracy 01.01.2024- 31.01.2024	Termin przekazania: zgodnie z PBSSP 2024 r.
Numer identyfikacyjny REGON 431214322		
Obowiązek przekazywania danych statystycznych wynika z art. 30 ust.1 pkt 3 ustawy z dnia 29 czerwca 1995 r. o statystyce publicznej (Dz. U. 2023 poz. 773) oraz rozporządzenia Rady Ministrów w sprawie programu badań statystycznych statystyki publicznej na rok 2024		

Gmina: 999999

Miejscowość: 9999999

Powiat: 9999

DZIAŁ 3. WOLNE MIEJSCA PRACY I MIEJSCA AKTYWIZACJI ZAWODOWEJ

Wyszczególnienie		Zgłoszone w miesiącu sprawozdawczym				W końcu miesiąca sprawozdawczego		
		razem	z rubr. 1 dotyczące pracy			razem	w tym niewykorzystane dłużej niż 30 dni	
			subsydiowanej	z sektora publicznego	sezonowej			
0	01	1	2	3	4	5	6	
Ogółem wolne miejsca pracy i miejsca aktyw. zawod. (w.02+03)	01	439	62	60	107	403	52	
z o g ó ł e m	zatrudnienie lub inna praca zarobkowa	02	396	19	33	107	374	47
	miejsca aktywizacji zawodowej	03	43	43	27	X	29	5
	z staże	04	40	40	24	X	26	5
	t przygotowanie zawodowe dorosłych	05	0	0	0	X	0	0
	g prace społecznie użyteczne	06	3	3	3	X	3	0
	o dla niepełnosprawnych	07	10	0	0	0	10	0
	dla osób w okresie do 12 m-cy od dnia ukończenia nauki w ramach testu rynku pracy	08	0	0	0	0	0	0
	09	37	0	0	25	27	0	

MINISTERSTWO RODZINY, PRACY I POLITYKI SPOŁECZNEJ,
ul. Nowogrodzka 1/3/5, 00-513 Warszawa

Powiatowy Urząd Pracy w Lublinie	MRPiPS – 01 Sprawozdanie o rynku pracy 01.01.2024- 31.01.2024	Termin przekazania: zgodnie z PBSSP 2024 r.
Numer identyfikacyjny REGON 431214322		
Obowiązek przekazywania danych statystycznych wynika z art. 30 ust.1 pkt 3 ustawy z dnia 29 czerwca 1995 r. o statystyce publicznej (Dz. U. 2023 poz. 773) oraz rozporządzenia Rady Ministrów w sprawie programu badań statystycznych statystyki publicznej na rok 2024		

Gmina: 999999

Miejscowość: 9999999

Powiat: 9999

Dział 4. ZGŁOSZENIA ZWOLNIEŃ I ZWOLNIENIA GRUPOWE, ZWOLNIENIA MONITOROWANE

Wyszczególnienie		W miesiącu sprawozdawczym				W końcu miesiąca sprawozdawczego			
		z sektora publicznego		z sektora prywatnego		z sektora publicznego		z sektora prywatnego	
		zakłady	osoby	zakłady	osoby	zakłady	osoby	zakłady	osoby
0		1	2	3	4	5	6	7	8
Zgłoszenia zwolnień grupowych	01	0	0	0	0	0	0	0	0
Zwolnienia grupowe	02	0	0	0	0	X	X	X	X
Zwolnienia monitorowane	03	0	0	0	0	X	X	X	X

MINISTERSTWO RODZINY, PRACY I POLITYKI SPOŁECZNEJ,
ul. Nowogrodzka 1/3/5, 00-513 Warszawa

Powiatowy Urząd Pracy w Lublinie

Numer identyfikacyjny REGON
431214322

MRPiPS – 01
Sprawozdanie o rynku pracy

01.01.2024- 31.01.2024

Termin przekazania:
zgodnie z PBSSP 2024 r.

Obowiązek przekazywania danych statystycznych wynika z art. 30 ust.1 pkt 3 ustawy z dnia 29 czerwca 1995 r. o statystyce publicznej (Dz. U. 2023 poz. 773) oraz rozporządzenia Rady Ministrów w sprawie programu badań statystycznych statystyki publicznej na rok 2024

Gmina: 999999

Miejscowość: 9999999

Powiat: 9999

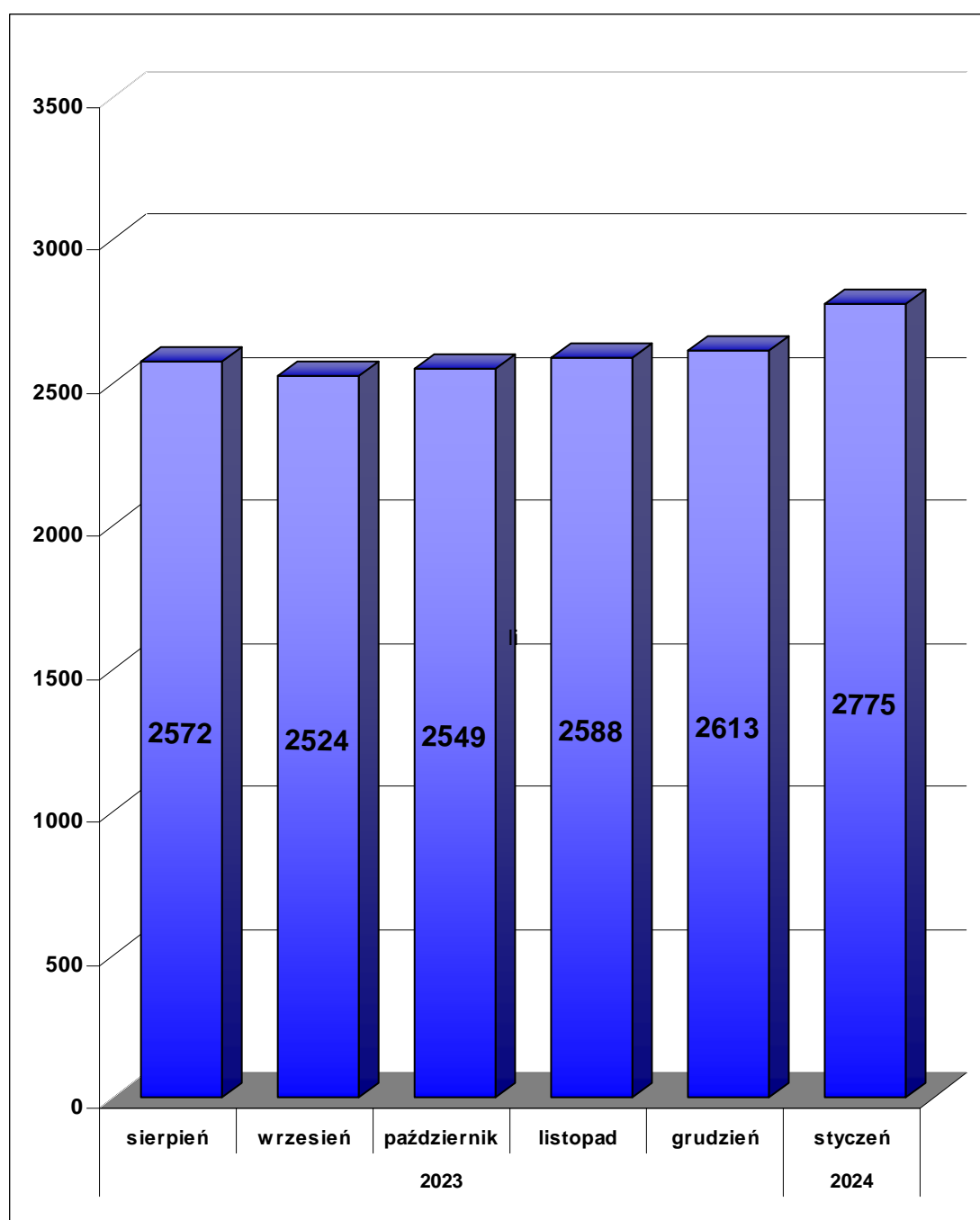
DZIAŁ 5. STRUKTURA BEZROBOTNYCH WEDŁUG WYBRANYCH KATEGORII ORAZ POSZUKUJĄCYCH PRACY

Wyszczególnienie		Bezrobotni zarejestrowani						Liczba bezrobotnych będących w szczególnej sytuacji na rynku pracy									Posz. pracy	
		razem	w tym					razem	z rubryki 6									
			kobiety	zam. na wsi	w okresie do 12 m-cy od dnia uk. nauki	pozos. bez pracy pow. 12 m-cy od mom. zarej. się	do 30 r.ż.		w tym do 25 r.ż.	dług. bezrobotni	pow. 50 r.ż.	korz. ze świad. z pom. społ.	posiad. co naj. jedno dz. do 6 r.ż.	posiad. co naj. jedno dz. niep. do 18 r.ż.	niepełnosprawni			
0	01	2	3	4	5	6	7	8	9	10	11	12	13	14	15			
Ogółem		2775	1355	2525	169	899	2177	914	495	1161	552	4	425	6	181	106		
Czas pozostawiania bez pracy w m-c	do 1	02	436	195	398	39	X	268	176	105	31	51	0	38	0	15	13	
	1-3	03	565	231	525	58	X	385	238	140	75	88	0	39	1	27	17	
	3-6	04	445	202	399	62	X	321	191	122	56	62	0	53	4	23	17	
	6-12	05	430	201	394	10	X	304	124	53	102	87	1	74	1	28	38	
	12-24	06	406	245	368	X	406	406	107	44	406	91	0	103	0	32	11	
	pow. 24	07	493	281	441	X	493	493	78	31	491	173	3	118	0	56	10	
Wiek	18-24	08	495	250	459	147	75	495	495	495	109	X	0	61	0	12	9	
	25-34	09	806	478	734	20	253	634	419	X	321	X	1	230	3	23	13	
	35-44	10	692	356	629	2	221	375	X	X	303	X	1	131	2	44	27	
	45-54	11	417	187	377	0	169	308	X	X	214	187	1	3	1	44	35	
	55-59	12	215	84	192	0	97	215	X	X	117	215	0	0	0	34	13	
	60 lat i więcej	13	150	0	134	0	84	150	X	X	97	150	1	0	0	24	9	

Wyszczególnienie			Bezrobotni zarejestrowani					Liczba bezrobotnych będących w szczególnej sytuacji na rynku pracy										Posz. pracy	
			razem	w tym				razem	z rubryki 6										
				kobiety	zam. na wsi	w okresie do 12 m-cy od dnia uk. nauki	pozos. bez pracy pow. 12 m-cy od mom. zarej. się		do 30 r.ż.	w tym do 25 r.ż.	dług. bezrobotni	pow. 50 r.ż.	korz. ze świad. z pom. społ.	posiad. co naj. jedno dz. do 6 r.ż.	posiad. co naj. jedno dz. niep. do 18 r.ż.	niepełnosprawni			
0	1	2	3	4	5	6	7	8	9	10	11	12	13	14	15				
Wykształcenie	wyższe	14	428	290	388	42	99	302	146	27	133	39	0	74	1	18	43		
	policealne i śr. zawod./branżowe	15	768	408	695	70	216	612	326	204	287	88	1	136	1	45	21		
	średnie ogólnokształcące	16	367	212	335	26	98	288	175	105	131	18	0	60	2	21	7		
	zasadnicze zawod./branżowe	17	606	210	548	31	231	494	123	79	289	221	2	64	0	55	14		
	gimnaz./podstaw. i poniżej	18	606	235	559	0	255	481	144	80	321	186	1	91	2	42	21		
Staż pracy ogółem	do 1 roku	19	778	386	697	47	254	644	359	194	345	73	0	127	2	42	28		
	1-5	20	667	318	607	13	202	515	228	76	275	75	2	137	1	41	12		
	5-10	21	347	146	311	1	91	224	27	2	126	94	0	57	1	26	16		
	10-20	22	305	136	281	0	98	189	0	X	113	127	1	24	1	27	9		
	20-30	23	116	42	104	0	37	96	X	X	47	92	0	0	0	14	5		
	30 lat i więcej	24	36	10	32	0	8	36	X	X	11	35	0	1	0	6	5		
bez stażu	25	526	317	493	108	209	473	300	223	244	56	1	79	1	25	31			

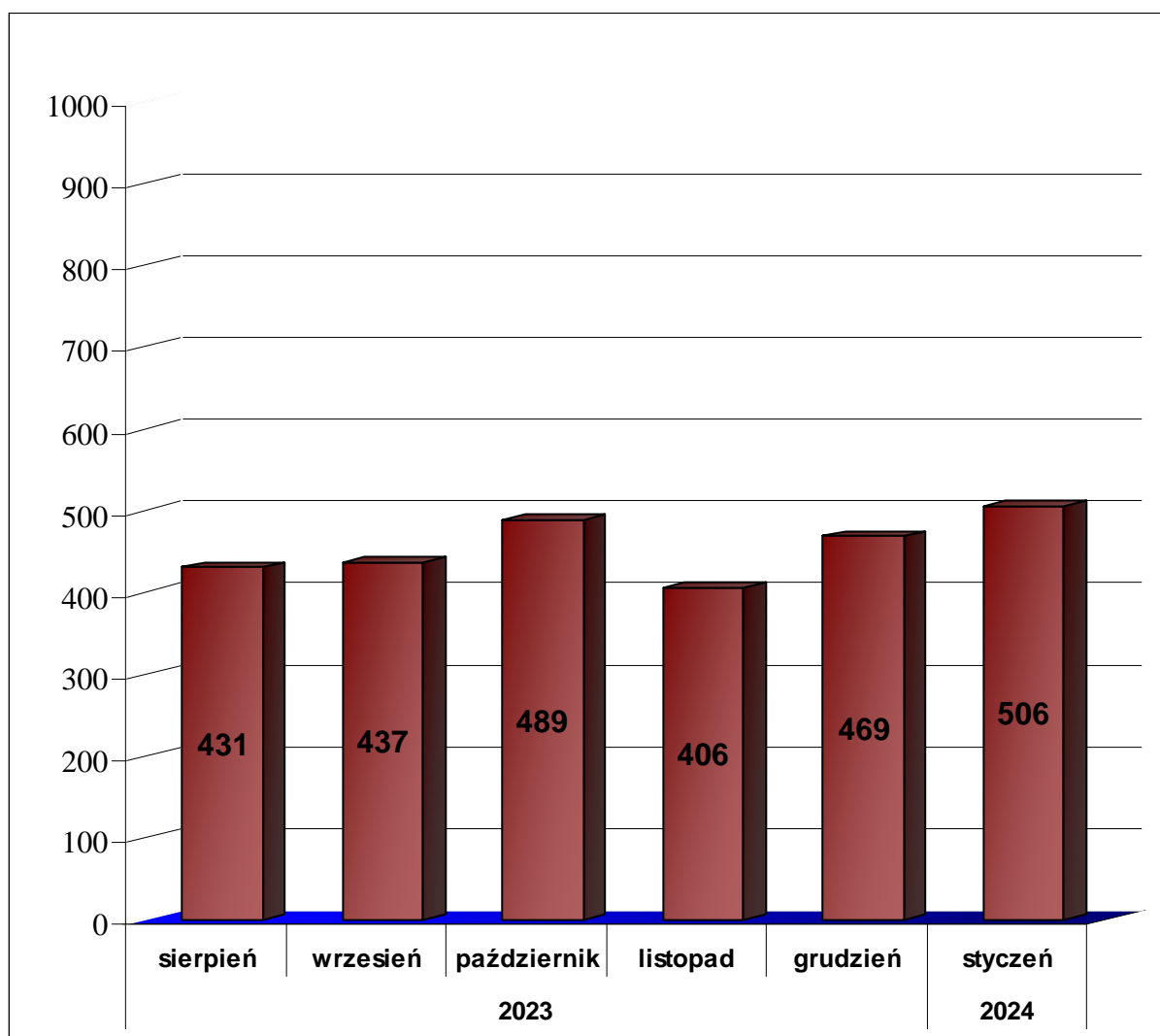
Osoby bezrobotne figurujące w rejestrze urzędu pracy w ostatnim półroczu

rok	2023					2024
miesiąc	sierpień	wrzesień	październik	listopad	grudzień	styczeń
osoby zarejestrowane	2572	2524	2549	2588	2613	2775



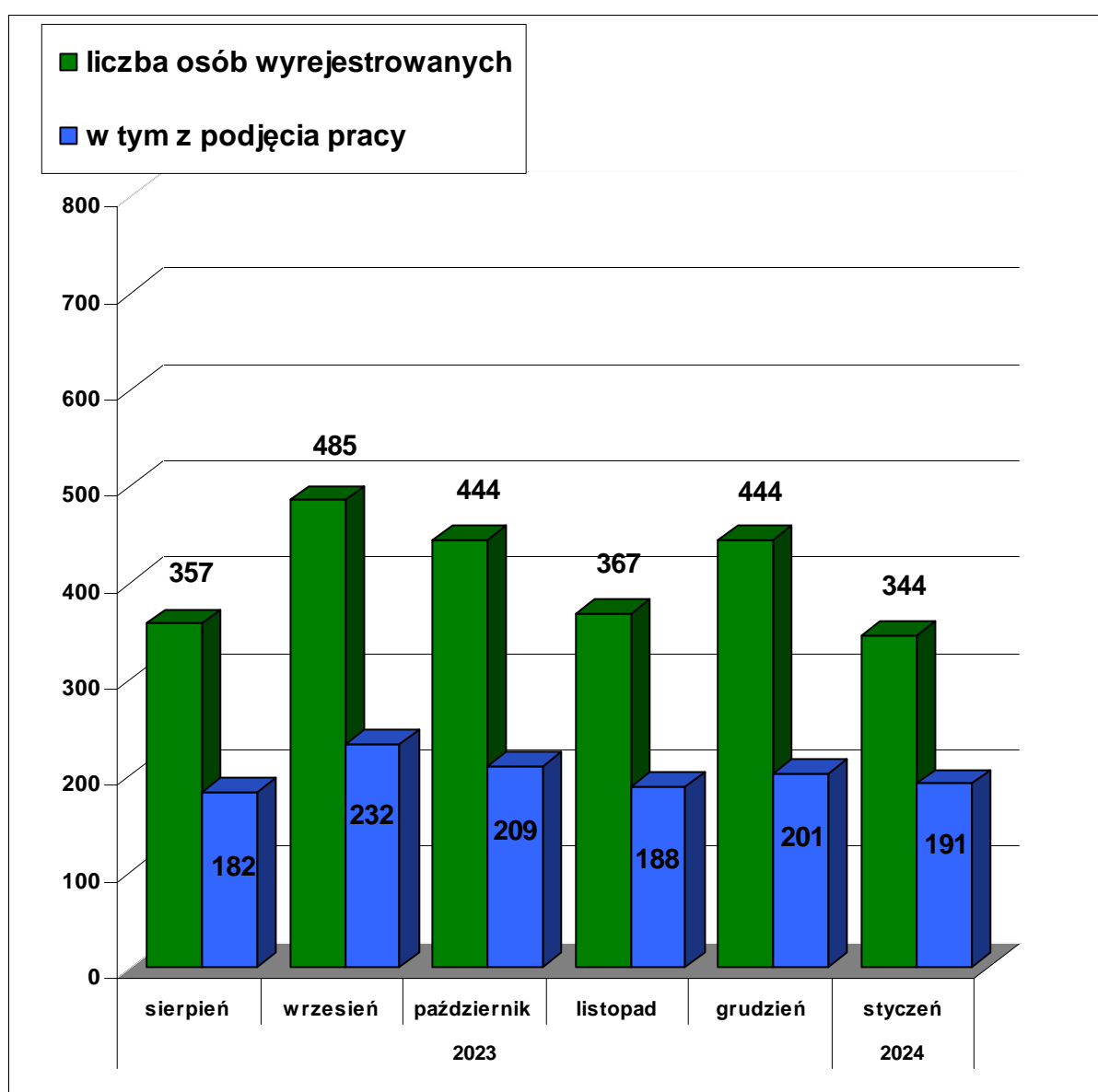
Osoby bezrobotne włączane do ewidencji bezrobotnych w ostatnim półroczu

rok	2023					2024
miesiąc	sierpień	wrzesień	październik	listopad	grudzień	styczeń
osoby zarejestrowane w danym miesiącu	431	437	489	406	469	506



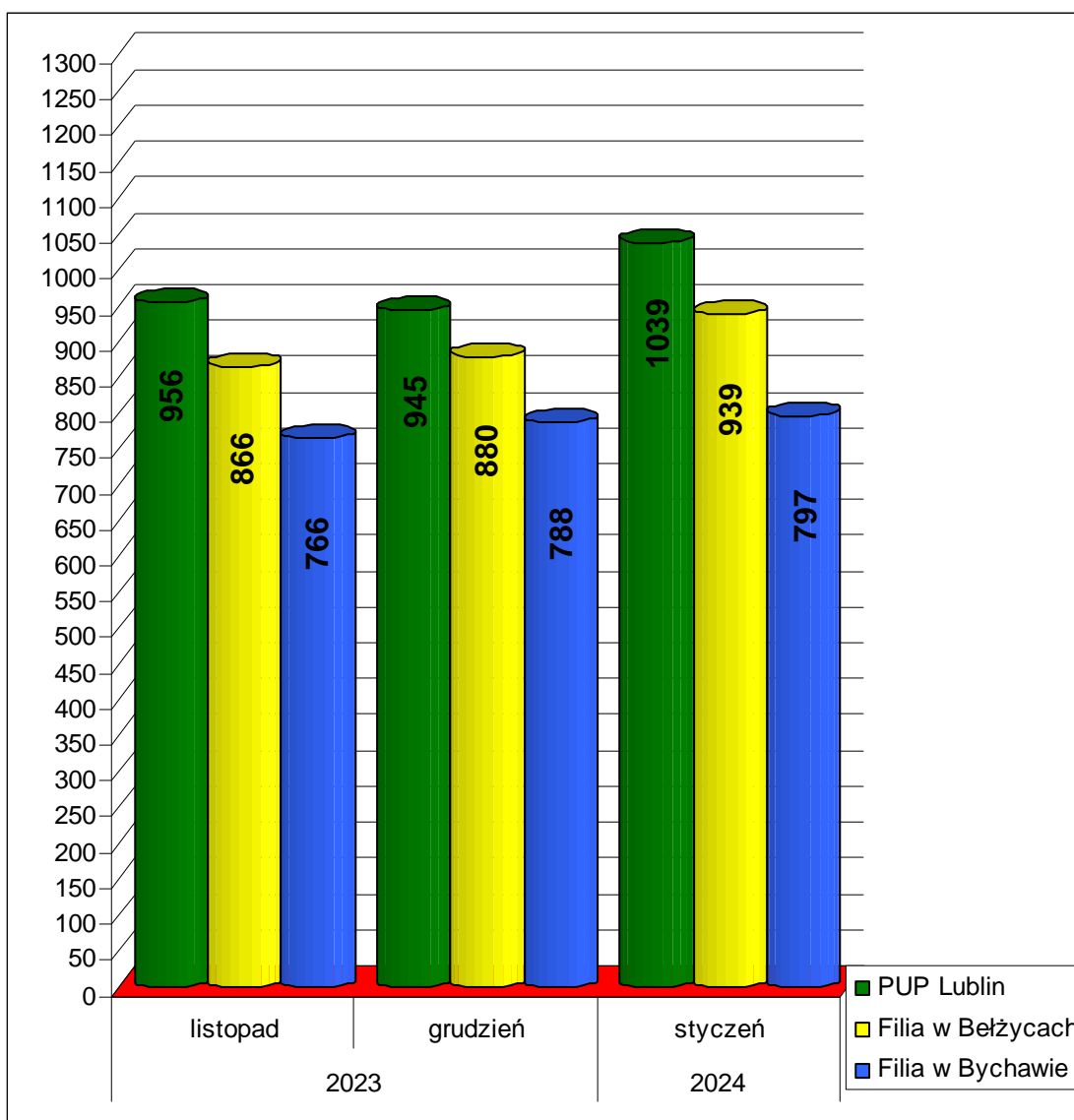
Osoby bezrobotne wyłączone z ewidencji bezrobotnych w ostatnim półroczu

rok	2023					2024
miesiąc	sierpień	wrzesień	październik	listopad	grudzień	styczeń
osoby wyrejestrowane	357	485	444	367	444	344
w tym podjęcie pracy	182	232	209	188	201	191

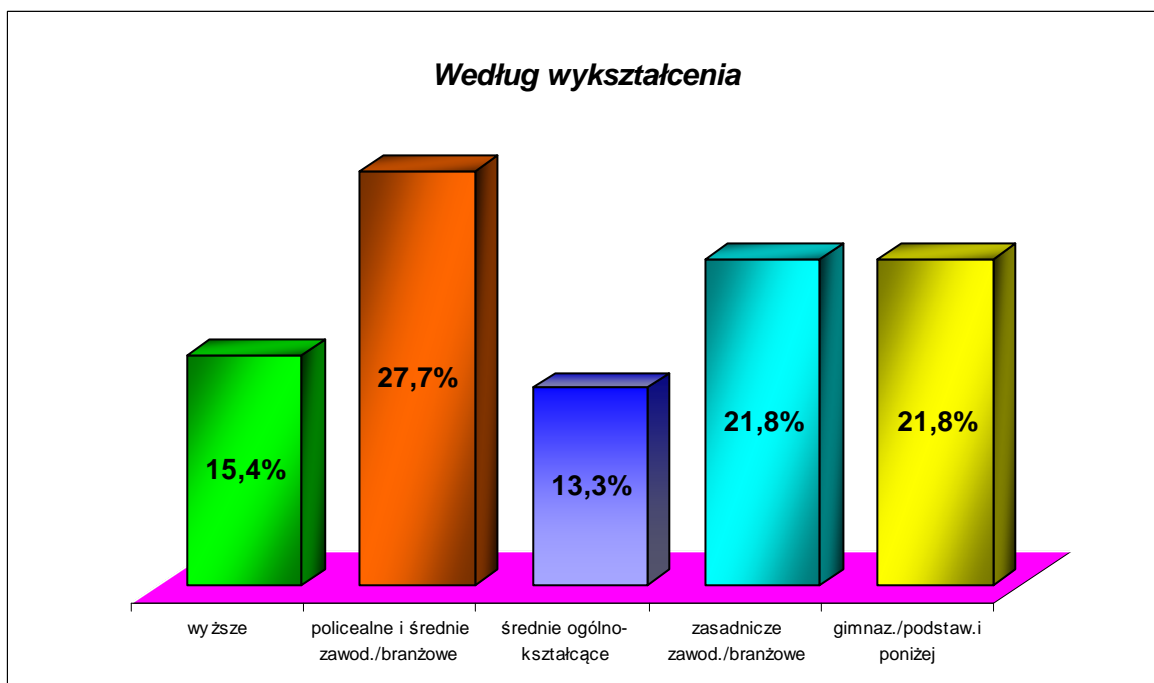
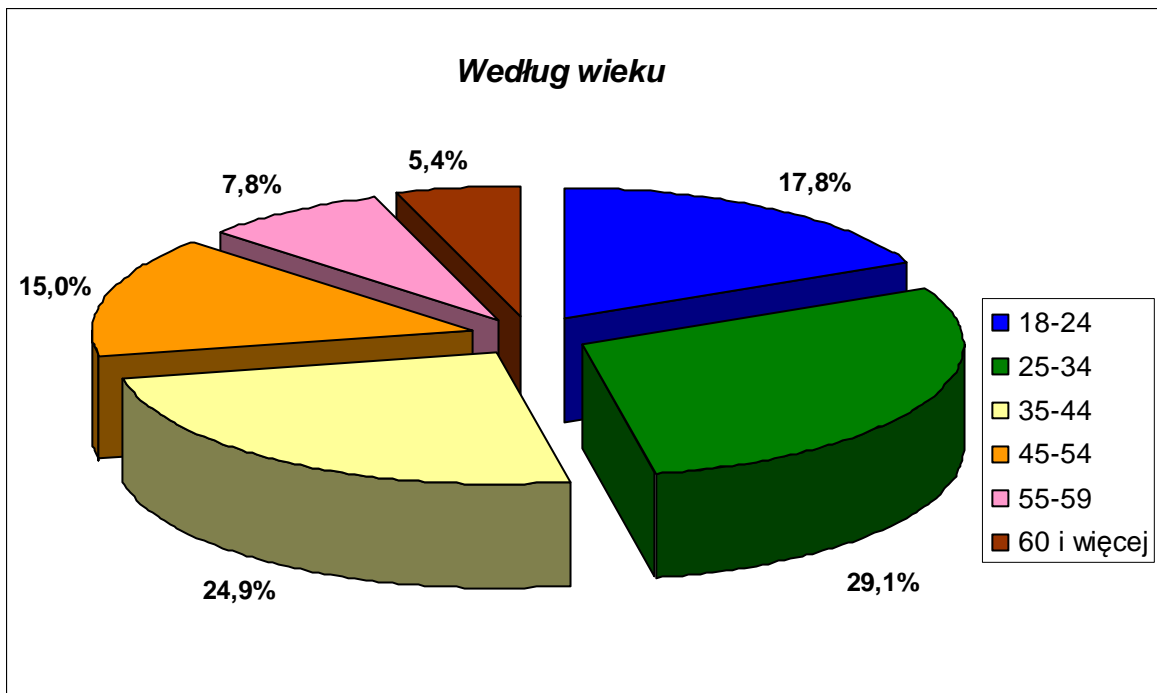


Osoby bezrobotne wg miejsca zarejestrowania w ostatnich trzech miesiącach

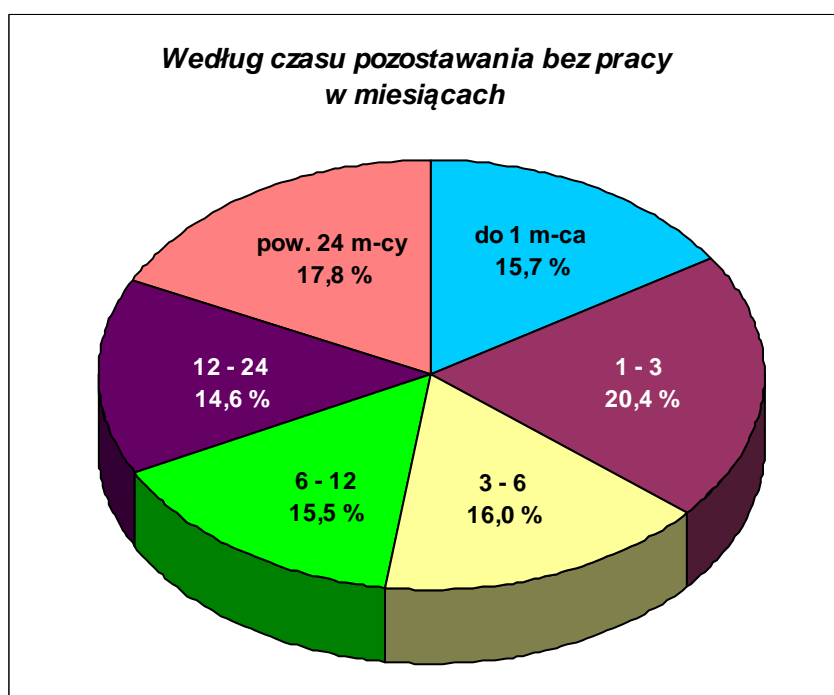
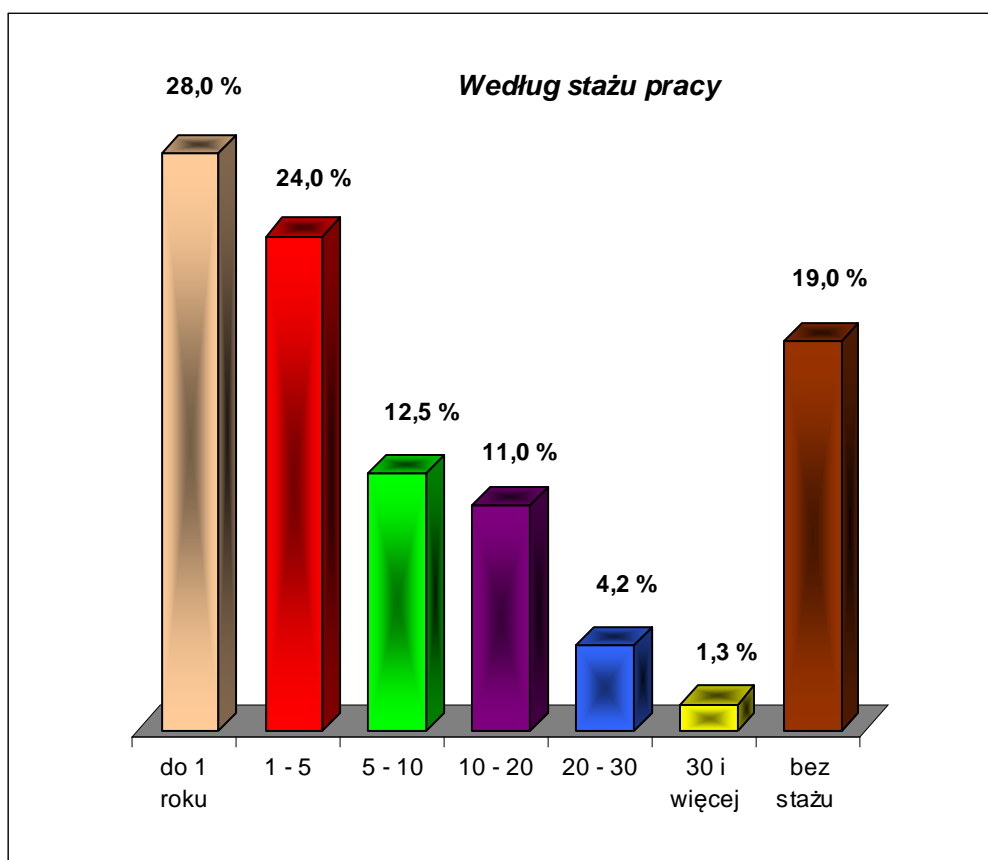
	2023		2024
	Listopad	Grudzień	Styczeń
PUP Lublin	956	945	1039
Filia w Beżycach	866	880	939
Filia w Bychawie	766	788	797




Bezrobotni zarejestrowani w PUP Lublin na koniec stycznia 2024 r.



Bezrobotni zarejestrowani w PUP Lublin na koniec stycznia 2024 r.



Wybrane kategorie osób bezrobotnych



■ Procentowo ■ Liczbowo