

**Powiatowy Urząd Pracy  
w Lublinie**

# *ZESTAWIENIA STATYSTYCZNE*

Stan na koniec **lipca 2010 r.**

MINISTERSTWO PRACY I POLITYKI SPOŁECZNEJ,  
ul. Nowogrodzka 1/3/5, 00-513 Warszawa

<b>Powiatowy Urząd Pracy w Lublinie</b>	<b>MPiPS – 01 Sprawozdanie o rynku pracy</b>	Przekazać/wysłać do 5. dnia roboczego każdego miesiąca z danymi za poprzedni miesiąc do wojewódzkiego urzędu pracy								
Numer identyfikacyjny REGON  <table border="1" style="display: inline-table; border-collapse: collapse; text-align: center;"> <tr><td>4</td><td>3</td><td>1</td><td>2</td><td>1</td><td>4</td><td>3</td><td>2</td><td>2</td></tr> </table>	4		3	1	2	1	4	3	2	2
4	3	1	2	1	4	3	2	2		

**Dział 1. STRUKTURA I BILANS BEZROBOTNYCH**

**1.1. Struktura bezrobotnych**

Wyszczególnienie			Bezrobotni zarejestrowani		Bezrobotni, którzy podjęli pracę		Bezrobotni zarejestrowani			
			w miesiącu sprawozdawczym		w końcu mies. sprawozdawczego		ogółem		w tym z prawem do zasiłku	
			razem	kobiety	razem	kobiety	razem	kobiety	razem	kobiety
0			1	2	3	4	5	6	7	8
Ogółem (w. 02+04)		01	755	410	208	95	5260	2635	684	353
z tego osoby	poprzednio pracujące	02	474	251	166	78	3589	1704	682	353
	w tym zwolnione z przyczyn dotyczących zakładu pracy	03	63	32	27	9	449	219	260	136
	dotychczas niepracujące	04	281	159	42	17	1671	931	2	-
<b>Wybrane kategorie bezrobotnych (z ogółem)</b>										
Zamieszkali na wsi		05	607	327	172	79	4326	2204	579	304
w tym posiadający gospodarstwo rolne		06	73	44	29	9	625	319	137	75
Osoby w okresie do 12 miesięcy od dnia ukończenia nauki		07	171	112	13	5	311	201	7	5
Cudzoziemcy		08	1	1	-	-	10	5	-	-
Osoby będące w szczególnej sytuacji na rynku pracy		09	637	336	177	82	4682	2294	458	211
z wiersza 09	do 25 roku życia	10	330	182	69	26	1529	787	87	36
	które ukończyły szkołę wyższą, do 27 roku życia	11	85	66	6	5	127	94	2	1
	długotrwale bezrobotne	12	264	127	60	33	2280	1220	17	5
	kobiety, które nie podjęły zatrudnienia po urodzeniu dziecka	13	X	13	X	1	X	281	X	-
	powyżej 50 roku życia	14	68	23	19	8	750	244	146	55
	bez kwalifikacji zawodowych	15	198	102	45	18	1737	850	145	63
	bez doświadczenia zawodowego	16	348	200	61	28	1986	1095	2	-
	bez wykształcenia średniego	17	235	80	65	23	2469	977	306	124
	samotnie wychowujące co najmniej jedno dziecko do 18 roku życia	18	14	13	8	5	168	147	16	14
	które po odbyciu kary pozbawienia wolności nie podjęły zatrudnienia	19	-	-	-	-	1	-	-	-
	niepełnosprawni	20	17	10	4	3	142	69	23	15
	po zakończeniu realizacji kontraktu socjalnego	21	-	-	-	-	-	-	-	-

## 1.2. Bilans bezrobotnych

Wyszczególnienie		Ogółem	Kobiety	Z ogółem zamieszkali na wsi		Z ogółem z prawem do zasiłku			
				razem	kobiety	razem	kobiety		
0		1	2	3	4	5	6		
Bezrobotni według stanu w końcu miesiąca poprzedzającego sprawozdanie		22	5207	2528	4292	2117	681	333	
Bezrobotni zarejestrowani w miesiącu sprawozdawczym (w.24+25)		23	755	410	607	327	179	97	
z tego	po raz pierwszy	24	269	146	222	118	57	26	
	po raz kolejny	25	486	264	385	209	122	71	
z wiersza 23	po pracach interwencyjnych	26	6	6	3	3	4	4	
	po robotach publicznych	27	5	4	1	1	3	3	
	po stażu	28	37	26	30	23	2	1	
	po odbyciu przygotowania zawodowego dorosłych	29	-	-	-	-	-	-	
	po szkoleniu	30	108	58	89	47	9	4	
	po pracach społecznie użytecznych	31	1	-	-	-	-	-	
	po zakończeniu indywidualnego programu zatrudnienia socjalnego lub kontraktu socjalnego	32	-	-	-	-	-	-	
Osoby wyłączone z ewidencji bezrobotnych w miesiącu sprawozdawczym (w. 34+43 do 55)		33	702	303	573	240			
z tego z przyczyn	podjęcia pracy w miesiącu sprawozdawczym (w. 35+37)		34	208	95	172	79		
	z tego	niesubsydiowanej	35	162	75	136	64		
		w tym pracy sezonowej	36	-	-	-	-		
		subsydiowanej (w. 38+39 do 42)	37	46	20	36	15		
	z tego	z tego	prac interwencyjnych	38	11	8	7	6	
			robót publicznych	39	9	7	7	5	
			podjęcia działalności gospodarczej	40	18	4	15	3	
			podjęcia pracy w ramach refundacji kosztów zatrudnienia bezrobotnego	41	8	1	7	1	
			inne	42	-	-	-	-	
	rozpoczęcia szkolenia		43	46	34	36	27		
	rozpoczęcia stażu		44	47	36	36	28		
	rozpoczęcia przygotowania zawodowego dorosłych		45	-	-	-	-		
	rozpoczęcia pracy społecznie użytecznej		46	2	-	2	-		
	rozpoczęcia realizacji indywidualnego programu zatrudnienia socjalnego lub podpisania kontraktu socjalnego		47	-	-	-	-		
	odmowy bez uzasadnionej przyczyny przyjęcia propozycji odpowiedniej pracy lub innej formy pomocy		48	8	4	7	4		
	niepotwierdzenia gotowości do pracy		49	324	98	264	73		
	dobrowolnej rezygnacji ze statusu bezrobotnego		50	32	20	27	15		
	podjęcia nauki		51	-	-	-	-		
	ukończenia 60/65 lat		52	1	-	1	-		
nabycia praw emerytalnych lub rentowych		53	2	1	2	1			
nabycia praw do świadczenia przedemerytalnego		54	3	3	2	2			
innych		55	29	12	24	11			
Bezrobotni według stanu w końcu miesiąca sprawozdawczego (w. 22+23-33)		56	5260	2635	4326	2204			
w tym zarejestrowani po raz pierwszy		57	1832	1014	1530	844			

### 1.3. Bilans wybranych kategorii bezrobotnych, będących w szczególnej sytuacji na rynku pracy

Wyszczególnienie		Do 25 roku życia		Powyżej 50 roku życia		Długotrwale bezrobotni				
		razem	kobiety	razem	kobiety	razem	kobiety			
0		1	2	3	4	5	6			
Bezrobotni według stanu w końcu miesiąca poprzedzającego sprawozdanie		58	1495	722	749	249	2238	1205		
Bezrobotni zarejestrowani w miesiącu sprawozdawczym (w. 60+61)		59	330	182	68	23	264	127		
z tego	po raz pierwszy	60	174	97	17	7	X	X		
	po raz kolejny	61	156	85	51	16	264	127		
z wiersza 59	po pracach interwencyjnych	62	1	1	-	-	2	2		
	po robotach publicznych	63	1	-	2	2	1	-		
	po stażu	64	22	14	1	1	5	5		
	po odbyciu przygotowania zawodowego dorosłych	65	-	-	-	-	-	-		
	po szkoleniu	66	30	16	11	3	34	15		
	po pracach społecznie użytecznych	67	-	-	-	-	-	-		
	po zakończeniu indywidualnego programu zatrudnienia socjalnego lub kontraktu socjalnego	68	-	-	-	-	-	-		
Osoby wyłączone z ewidencji bezrobotnych w miesiącu sprawozdawczym (w. 70+79 do 91)		69	265	105	67	28	222	112		
podjęcia pracy w mies. sprawozdawczym (w. 71+73)		70	69	26	19	8	60	33		
z tego	niesubsydiowanej		71	52	18	12	6	44	25	
		w tym pracy sezonowej	72	-	-	-	-	-	-	
		subsydiowanej (w. 74+75 do 78)	73	17	8	7	2	16	8	
	z tego	prac interwencyjnych		74	5	3	2	1	4	3
			robót publicznych	75	3	3	3	1	5	3
		podjęcia działalności gospodarczej	76	4	2	2	-	5	1	
		podjęcia pracy w ramach refundacji kosztów zatrudnienia bezrobotnego	77	5	-	-	-	2	1	
		inne	78	-	-	-	-	-	-	
		z tego z przyczyn	rozpoczęcia szkolenia	79	6	5	4	1	17	10
	rozpoczęcia stażu	80	26	18	3	3	8	7		
rozpoczęcia przygotowania zawodowego dorosłych	81	-	-	-	-	-	-			
rozpoczęcia pracy społecznie użytecznej	82	1	-	-	-	-	-			
rozpoczęcia realizacji indywidualnego programu zatrudnienia socjalnego lub podpisania kontraktu socjalnego	83	-	-	-	-	-	-			
odmowy bez uzasadnionej przyczyny przyjęcia propozycji odpowiedniej pracy lub innej formy pomocy	84	4	2	-	-	4	3			
niepotwierdzenia gotowości do pracy	85	136	41	25	11	110	46			
dobrowolnej rezygnacji ze statusu bezrobotnego	86	14	8	4	1	11	10			
podjęcia nauki	87	-	-	-	-	-	-			
ukończenia 60/65 lat	88	X	X	1	-	-	-			
nabycia praw emerytalnych lub rentowych	89	-	-	2	1	-	-			
nabycia praw do świadczenia przedemerytalnego	90	X	X	3	3	-	-			
innych	91	9	5	6	-	12	3			
Bezrobotni, którzy w miesiącu sprawozdawczym utracili status osoby będącej w szczególnej sytuacji na rynku pracy		92	31	12	X	X	X	X		
Bezrobotni według stanu w końcu miesiąca sprawozdawczego (w. 58+59-69-92)		93	1529	787	750	244	2280	1220		
w tym zarejestrowani po raz pierwszy		94	962	517	185	79	537	345		

**Dział 2. POSZUKUJĄCY PRACY, OSOBY UPRAWNIONE DO DODATKU AKTYWIZACYJNEGO, OSOBY UCZESTNICZĄCE W DZIAŁANIACH REALIZOWANYCH W RAMACH PROJEKTÓW WSPÓLFINANSOWANYCH Z EUROPEJSKIEGO FUNDUSZU SPOŁECZNEGO, CUDZOZIEMCY Z PRAWEM DO ZASIŁKU**

**2.1. Poszukujący pracy**

Wyszczególnienie		Ogółem	Kobiety
0		1	2
Poszukujący pracy według stanu w końcu miesiąca poprzedzającego sprawozdanie	01	139	65
Poszukujący pracy zarejestrowani w miesiącu sprawozdawczym	02	17	11
Osoby wyłączone z ewidencji poszukujących pracy w miesiącu sprawozdawczym (w.04+05 do 10)	03	18	8
z tego z przyczyn	podjęcia pracy	04	-
	rozpoczęcia szkolenia	05	-
	rozpoczęcia przygotowania zawodowego dorosłych	06	-
	niepotwierdzenia zainteresowania pomocą określoną w ustawie	07	15
	niepodjęcia lub przerwania uczestnictwa w oferowanym działaniu	08	-
	dobrowolnej rezygnacji	09	-
	innych	10	3
Poszukujący pracy według stanu w końcu miesiąca sprawozdawczego (w. 01+02-03)	11	138	68
w tym	niepełnosprawni niepozostający w zatrudnieniu	12	43
	będący w okresie wypowiedzenia stosunku pracy lub stosunku służbowego z przyczyn dotyczących zakładu pracy	13	1
	zatrudnieni u pracodawcy, wobec którego ogłoszono upadłość lub który jest w stanie likwidacji, z wyłączeniem likwidacji w celu prywatyzacji	14	-
	otrzymujący świadczenie socjalne przysługujące na urlopie górniczym lub górniczy zasiłek socjalny	15	-
	uczestniczący w zajęciach w Centrum Integracji Społecznej lub indywidualnym programie integracji	16	-
	żołnierze rezerwy	17	-
	pobierający rentę szkoleniową	18	-
	pobierający świadczenie szkoleniowe	19	-
	podlegający ubezpieczeniu społecznemu rolników jako domownik lub małżonek rolnika, jeżeli zamierza podjąć zatrudnienie, inną pracę zarobkową lub działalność gospodarczą poza rolnictwem	20	3
	pracownicy w wieku 45 lat i powyżej	21	5

**2.2. Osoby, które:**

Wyszczególnienie			Razem	Kobiety	Razem	Kobiety
			w miesiącu sprawozdawczym		w końcu miesiąca sprawozdawczego	
0			1	2	3	4
nabyły uprawnienie do dodatku aktywizacyjnego w wyniku podjęcia zatrudnienia	skierowane przez powiatowy urząd pracy	22	-	-	-	-
	z własnej inicjatywy	23	10	3	31	10
rozpoczęły udział w działaniach realizowanych w ramach projektów współfinansowanych z EFS		24	50	35	x	x
w tym	projektach systemowych realizowanych przez powiatowe urzędy pracy	25	21	13	x	x
	projektach konkursowych realizowanych przez powiatowe urzędy pracy	26	29	22	x	x
Zarejestrowane jako cudzoziemcy z prawem do zasiłku		27	-	-	1	-
w tym z krajów UE		28	-	-	1	-

### Dział 3. POŚREDNICTWO PRACY I WYBRANE FORMY AKTYWIZACJI

#### 3.1. Wolne miejsca pracy i miejsca aktywizacji zawodowej

Wyszczególnienie		Zgłoszone w miesiącu sprawozdawczym				W końcu miesiąca sprawozdawczego		
		razem	z rubr. 1 dotyczące pracy			razem	w tym niewykorzystane dłużej niż 30 dni	
			subsydiowanej	z sektora publicznego	sezonowej			
0		1	2	3	4	5	6	
Ogółem wolne miejsca pracy i miejsca aktywizacji zawodowej (w.02+w.03)	01	177	100	59	-	100	2	
z ogółem	zatrudnienie lub inna praca zarobkowa	02	101	24	16	-	56	2
	miejsca aktywizacji zawodowej	03	76	76	43	X	44	-
	staże	04	76	76	43	X	44	-
	przygotowanie zawodowe dorosłych	05	-	-	-	X	-	-
	prace społecznie użyteczne	06	-	-	-	X	-	-
	dla niepełnosprawnych	07	-	-	-	-	-	-
	dla osób w okresie do 12 miesięcy od dnia ukończenia nauki	08	20	17	13	-	-	-

#### 3.2. Osoby objęte indywidualnym planem działania

Wyszczególnienie		Razem		Kobiety	
		w miesiącu sprawozdawczym		w końcu miesiąca sprawozdawczego	
		1	2	3	4
0		1	2	3	4
Bezrobotni, dla których przygotowano IPD	09	139	69	x	x
Bezrobotni, którzy przerwali realizację IPD	10	14	6	x	x
Bezrobotni, którzy zakończyli realizację IPD	11	62	40	x	x
Bezrobotni realizujący IPD	12	x	x	987	535
Poszukujący pracy, dla których przygotowano IPD	13	-	-	x	x
Poszukujący pracy, którzy przerwali realizację IPD	14	1	-	x	x
Poszukujący pracy, którzy zakończyli realizację IPD	15	-	-	x	x
Poszukujący pracy realizujący IPD	16	x	x	11	5

#### Dział 4. ZGŁOSZENIA ZWOLNIEŃ I ZWOLNIENIA GRUPOWE, ZWOLNIENIA MONITOROWANE

Wyszczególnienie		W miesiącu sprawozdawczym				W końcu miesiąca sprawozdawczego			
		z sektora publicznego		z sektora prywatnego		z sektora publicznego		z sektora prywatnego	
		zakłady	osoby	zakłady	osoby	zakłady	osoby	zakłady	osoby
0		1	2	3	4	5	6	7	8
Zgłoszenia zwolnień grupowych	01	-	-	-	-	-	-	-	-
Zwolnienia grupowe	02	-	-	-	-	X	X	X	X
Zwolnienia monitorowane	03	-	-	-	-	X	X	X	X

Sporządził: Sławomir Wąsala

81 745-18-15 ( do 16 ) w.227

(wyjaśnienia dotyczące sprawozdania można uzyskać pod numerem telefonu)

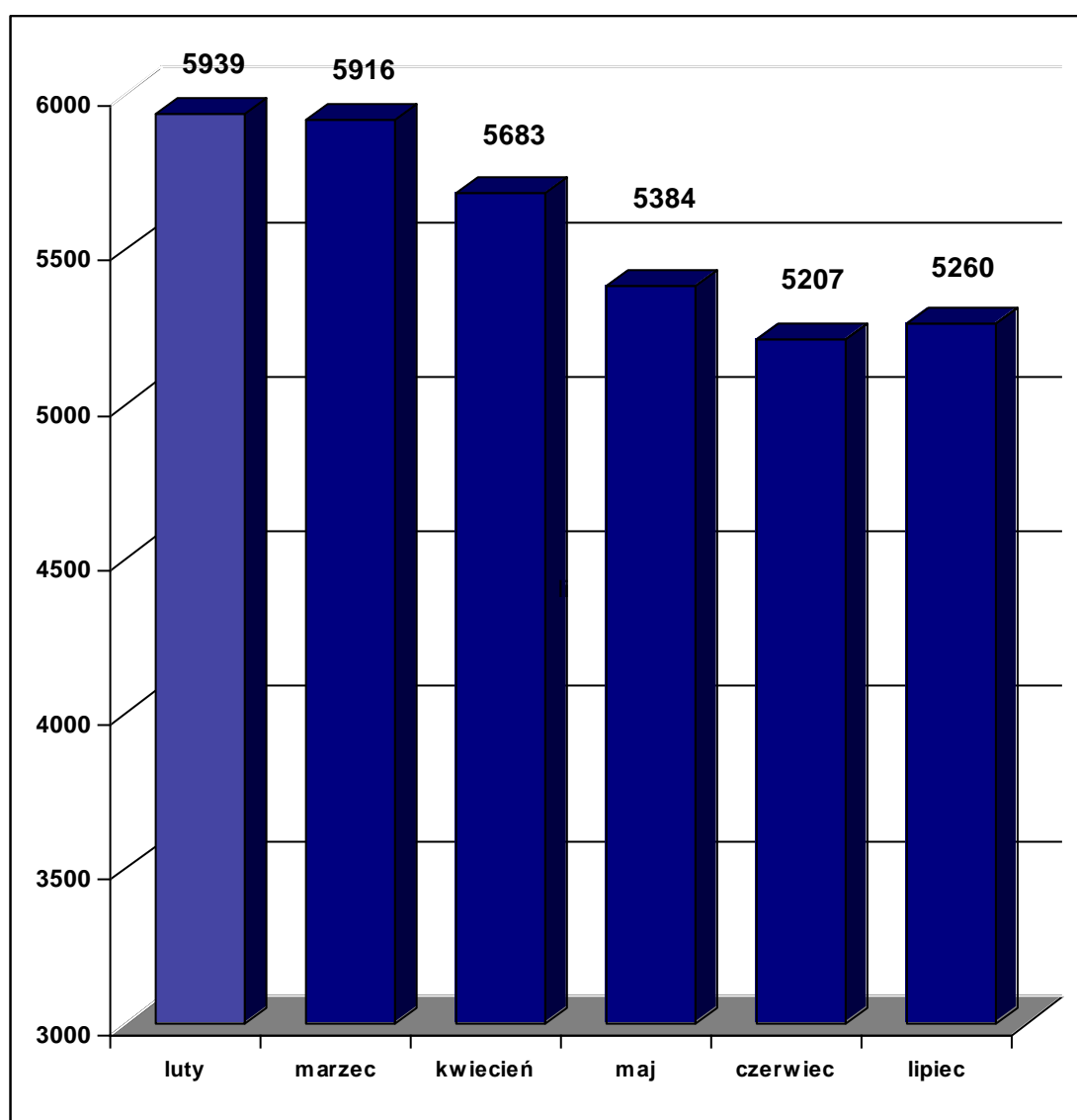
Lublin, dn. 3.08.2010 r.

(miejsowość, data)

(pieczęć imienna i podpis osoby działającej w imieniu sprawozdawcy)

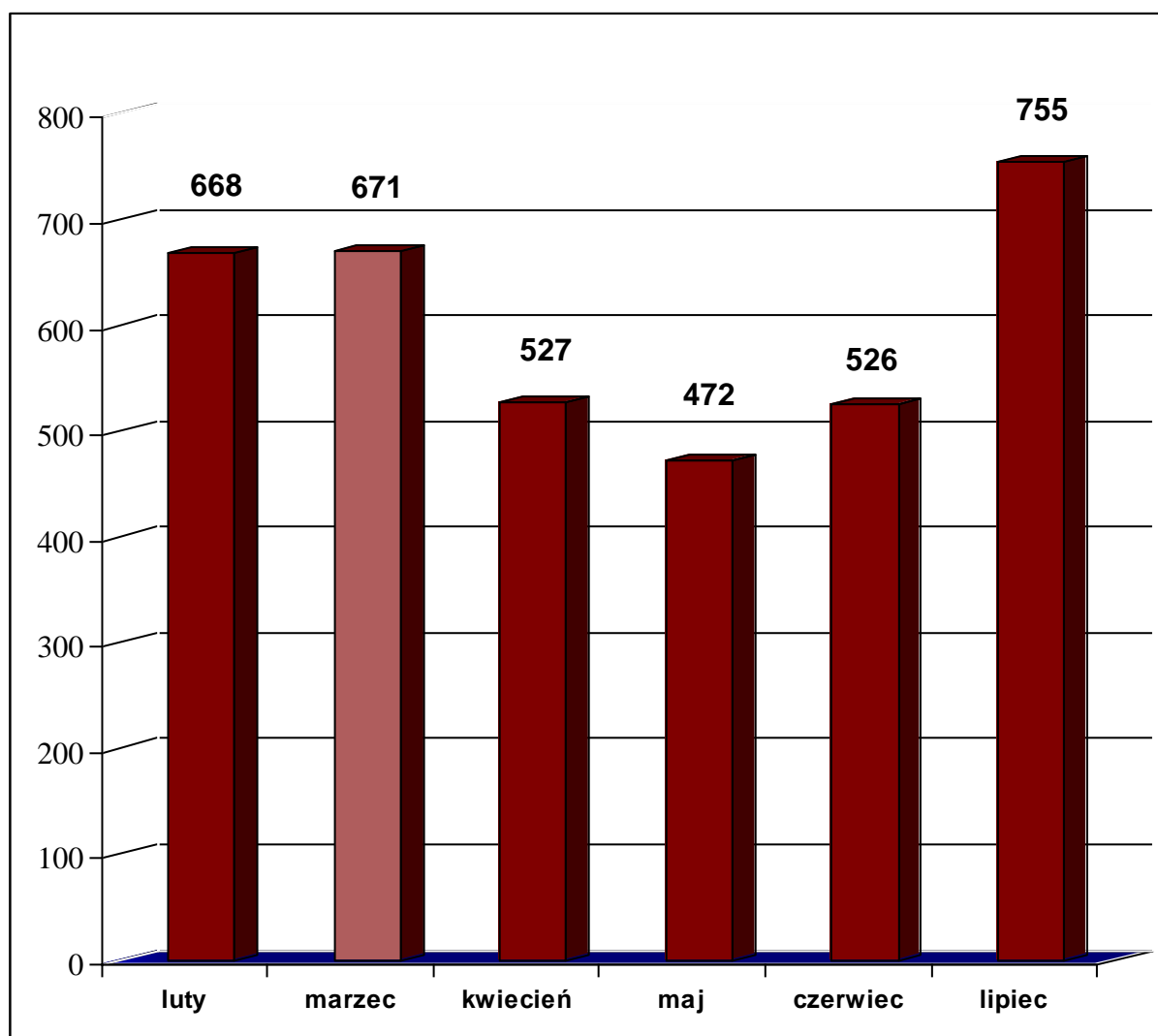
## Bezrobotni figurujący w rejestrze urzędu pracy w ostatnim półroczu

rok	2010					
miesiąc	luty	marzec	kwiecień	maj	czerwiec	lipiec
<b>osoby zarejestrowane</b>	<b>5939</b>	<b>5916</b>	<b>5683</b>	<b>5384</b>	<b>5207</b>	<b>5260</b>



## Osoby bezrobotne włączane do ewidencji bezrobotnych w ostatnim półroczu

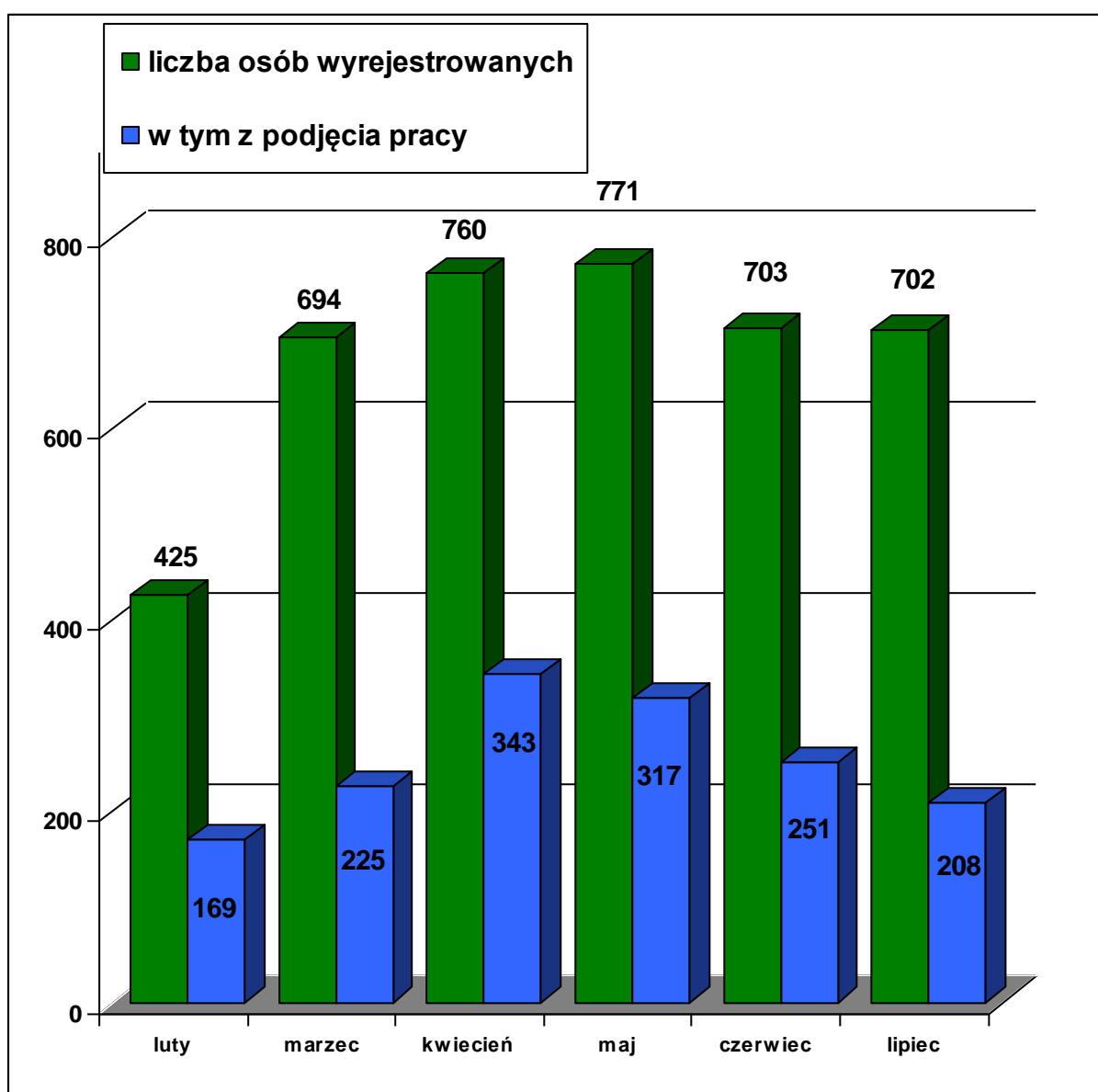
rok	2010					
miesiąc	luty	marzec	kwiecień	maj	czerwiec	lipiec
<b>osoby zarejestrowane w danym miesiącu</b>	<b>668</b>	<b>671</b>	<b>527</b>	<b>472</b>	<b>526</b>	<b>755</b>





## Osoby bezrobotne wyłączone z ewidencji bezrobotnych w ostatnim półroczu

rok	2010					
miesiąc	luty	marzec	kwiecień	maj	czerwiec	lipiec
<b>osoby wyrejestrowane</b>	425	694	760	771	703	702
<b>w tym podjęcie pracy</b>	169	225	343	317	251	208



## Osoby bezrobotne wg. miejsca zarejestrowania w ostatnich trzech miesiącach

	2010		
	Maj	Czerwiec	Lipiec
<b>PUP Lublin</b>	<b>2057</b>	<b>2006</b>	<b>2013</b>
<b>Filia w Beżycach</b>	<b>1593</b>	<b>1536</b>	<b>1571</b>
<b>Filia w Bychawie</b>	<b>1734</b>	<b>1665</b>	<b>1676</b>

