

**Powiatowy Urząd Pracy  
w Lublinie**

# *ZESTAWIENIA STATYSTYCZNE*

Stan na koniec **kwietnia 2009 r.**

MINISTERSTWO PRACY I POLITYKI SPOŁECZNEJ,  
ul. Nowogrodzka 1/3/5, 00-513 Warszawa

<b>Powiatowy Urząd Pracy w Lublinie</b>	<b>MPiPS – 01 Sprawozdanie o rynku pracy</b>	Przekazać/wysłać do 5. dnia roboczego każdego miesiąca z danymi za poprzedni miesiąc do wojewódzkiego urzędu pracy
Numer identyfikacyjny REGON <b>4 3 1 2 1 4 3 2 2</b>		

**Dział 1. STRUKTURA I BILANS BEZROBOTNYCH**

**1.1. Struktura bezrobotnych**

Wyszczególnienie			Bezrobotni zarejestrowani		Bezrobotni, którzy podjęli pracę		Bezrobotni zarejestrowani			
			w miesiącu sprawozdawczym		w końcu mies. sprawozdawczego		ogółem		w tym z prawem do zasiłku	
			razem	kobiety	razem	kobiety	razem	kobiety	razem	kobiety
0		1	2	3	4	5	6	7	8	
Ogółem (w. 02+04)	01	473	219	249	94	4686	2289	773	268	
z tego osoby	poprzednio pracujące	02	337	144	205	66	3289	1469	751	268
	w tym zwolnione z przyczyn dotyczących zakładu pracy	03	61	18	18	7	356	149	244	80
	dotychczas niepracujące	04	136	75	44	28	1397	820	22	-
Wybrane kategorie bezrobotnych (z ogółem)										
Zamieszkali na wsi	05	380	175	202	77	3873	1908	663	228	
w tym posiadający gospodarstwo rolne	06	49	25	29	14	622	309	159	71	
Osoby w okresie do 12 miesięcy od dnia ukończenia nauki	07	48	34	19	11	201	122	11	6	
Cudzoziemcy	08	2	1	-	-	20	9	-	-	
Osoby w szczególnej sytuacji na rynku pracy (z ogółem)										
Do 25 roku życia	09	171	89	65	28	1272	657	163	37	
Które ukończyły szkołę wyższą, do 27 roku życia	10	30	21	18	13	115	79	7	4	
Długotrwale bezrobotne	11	127	66	55	23	2117	1223	22	5	
Kobiety, które nie podjęły zatrudnienia po urodzeniu dziecka	12	X	9	X	1	X	269	X	1	
Powyżej 50 roku życia	13	47	10	29	5	693	215	131	25	
Bez kwalifikacji zawodowych	14	150	65	57	14	1558	734	171	54	
Bez doświadczenia zawodowego	15	162	92	48	29	1493	864	25	-	
Bez wykształcenia średniego	16	187	57	126	28	2440	961	374	91	
Samotnie wychowujące co najmniej jedno dziecko do 18 roku życia	17	12	9	3	2	163	135	8	6	
Które po odbyciu kary pozbawienia wolności nie podjęły zatrudnienia	18	1	-	-	-	2	-	1	-	
Niepełnosprawni	19	10	5	7	4	104	45	12	5	

## 1.2. Bilans bezrobotnych

Wyszczególnienie		Ogółem	Kobiety	Z ogółem zamieszkał na wsi		Z ogółem z prawem do zasiłku		
				razem	kobiety	razem	kobiety	
0		1	2	3	4	5	6	
Bezrobotni według stanu w końcu miesiąca poprzedzającego sprawozdanie		20	4807	2322	3952	1934	785	273
Bezrobotni zarejestrowani w miesiącu sprawozdawczym (w.22+23)		21	473	219	380	175	141	56
z tego	po raz pierwszy	22	130	59	115	52	45	18
	po raz kolejny (od 1990 r.)	23	343	160	265	123	96	38
z wiersza 21	po pracach interwencyjnych	24	8	3	6	1	3	2
	po robotach publicznych	25	-	-	-	-	-	-
	po stażu	26	23	20	16	13	-	-
	po odbyciu przygotowania zawodowego w miejscu pracy	27	6	6	5	5	-	-
	po szkoleniu	28	8	2	7	2	2	-
	po pracach społecznie użytecznych	29	1	-	-	-	-	-
Osoby wyłączone z ewidencji bezrobotnych w miesiącu sprawozdawczym (w. 31+40 do 52)		30	594	252	459	201		
z tego z przyczyn	podjęcia pracy w miesiącu sprawozdawczym (w. 32+34)		31	249	94	202	77	
		niesubsydiowanej	32	198	83	160	69	
		w tym pracy sezonowej	33	-	-	-	-	
		subsydiowanej (w. 35 do 39)	34	51	11	42	8	
	z tego	prac interwencyjnych	35	15	4	13	3	
		robót publicznych	36	22	3	17	2	
		podjęcia działalności gospodarczej	37	14	4	12	3	
		podjęcia pracy w ramach refundacji kosztów zatrudnienia bezrobotnego	38	-	-	-	-	
		inne	39	-	-	-	-	
	rozpoczęcia szkolenia	40	29	1	25	-		
	rozpoczęcia stażu	41	84	56	65	48		
	rozpoczęcia przygotowania zawodowego w miejscu pracy	42	-	-	-	-		
	rozpoczęcia pracy społecznie użytecznej	43	14	7	10	4		
	rozpoczęcia uczestnictwa w zajęciach Centrum Integracji Społecznej	44	-	-	-	-		
	odmowy bez uzasadnionej przyczyny przyjęcia propozycji odpowiedniego zatrudnienia lub innej pracy zarobkowej lub uczestnictwa w aktywnych programach rynku pracy	45	8	1	7	1		
	niepotwierdzenia gotowości do pracy	46	157	60	109	45		
	dobrowolnej rezygnacji ze statusu bezrobotnego	47	41	24	32	20		
podjęcia nauki	48	-	-	-	-			
ukończenia 60/65 lat	49	1	1	-	-			
nabycia praw emerytalnych lub rentowych	50	2	1	2	1			
nabycia praw do świadczenia przedemerytalnego	51	1	1	1	1			
innych	52	8	6	6	4			
Bezrobotni według stanu w końcu miesiąca sprawozdawczego (w. 20+21-30)		53	4686	2289	3873	1908		
w tym zarejestrowani po raz pierwszy		54	1541	871	1298	727		

### 1.3. Bilans wybranych kategorii bezrobotnych, będących w szczególnej sytuacji na rynku pracy

Wyszczególnienie		Do 25 roku życia		Powyżej 50 roku życia		Długotrwale bezrobotni			
		razem	kobiety	razem	kobiety	razem	kobiety		
0		1	2	3	4	5	6		
Bezrobotni według stanu w końcu miesiąca poprzedzającego sprawozdanie		55	1325	683	706	219	2190	1256	
Bezrobotni zarejestrowani w miesiącu sprawozdawczym (w. 57+58)		56	171	89	47	10	127	66	
z tego	po raz pierwszy	57	76	30	9	2	X	X	
	po raz kolejny (od 1990 r.)	58	95	59	38	8	127	66	
z wiersza 56	po pracach interwencyjnych	59	-	-	3	1	3	1	
	po robotach publicznych	60	-	-	-	-	-	-	
	po stażu	61	21	19	X	X	5	5	
	po odbyciu przygotowania zawodowego w miejscu pracy	62	-	-	-	-	5	5	
	po szkoleniu	63	2	-	1	-	2	1	
	po pracach społecznie użytecznych	64	-	-	1	-	1	-	
Osoby wyłączone z ewidencji bezrobotnych w miesiącu sprawozdawczym (w. 66+75 do 87)		65	196	96	60	14	200	99	
z tego z przyczyn	podjęcia pracy w mies. sprawozdawczym (w. 67+69)	66	65	28	29	5	55	23	
	niesubsydiowanej	67	57	25	18	4	42	22	
	w tym pracy sezonowej	68	-	-	-	-	-	-	
	subsydiowanej (w. 70 do 74)	69	8	3	11	1	13	1	
	z tego z tego	prac interwencyjnych	70	4	2	4	-	5	1
		robót publicznych	71	1	1	7	1	6	-
		podjęcia działalności gospodarczej	72	3	-	-	-	2	-
		podjęcia pracy w ramach refundacji kosztów zatrudnienia bezrobotnego	73	-	-	-	-	-	-
		inne	74	-	-	-	-	-	-
	rozpoczęcia szkolenia	75	13	-	3	-	9	-	
	rozpoczęcia stażu	76	40	30	X	X	26	17	
	rozpoczęcia przygotowania zawodowego w miejscu pracy	77	-	-	-	-	-	-	
	rozpoczęcia pracy społecznie użytecznej	78	-	-	4	3	12	7	
	rozpoczęcia uczestnictwa w zajęciach Centrum Integracji Społecznej	79	-	-	-	-	-	-	
	odmowy bez uzasadnionej przyczyny przyjęcia propozycji odpowiedniego zatrudnienia lub innej pracy zarobkowej lub uczestnictwa w aktywnych programach rynku pracy	80	2	1	-	-	2	-	
	niepotwierdzenia gotowości do pracy	81	64	29	17	3	72	34	
	dobrowolnej rezygnacji ze statusu bezrobotnego	82	12	8	2	-	20	15	
	podjęcia nauki	83	-	-	-	-	-	-	
	ukończenia 60/65 lat	84	X	X	1	1	1	1	
	nabycia praw emerytalnych lub rentowych	85	-	-	1	-	-	-	
nabycia praw do świadczenia przedemerytalnego	86	X	X	1	1	-	-		
innych	87	-	-	2	1	3	2		
Bezrobotni, którzy w miesiącu sprawozdawczym utracili status osoby będącej w szczególnej sytuacji na rynku pracy		88	28	19	X	X	X	X	
Bezrobotni według stanu w końcu miesiąca sprawozdawczego (w. 55+56-65-88)		89	1272	657	693	215	2117	1223	
w tym zarejestrowani po raz pierwszy		90	753	427	181	75	504	378	

## Dział 2. POŚREDNICTWO PRACY

### 2.1. Oferty pracy

Wyszczególnienie		Zgłoszone w miesiącu sprawozdawczym				W końcu miesiąca sprawozdawczego		
		razem	z rubr. 1 dotyczące pracy			razem	w tym nie-wykorzystane dłużej niż 1 miesiąc	
			subsydiowanej	z sektora publicznego	sezonowej			
0		1	2	3	4	5	6	
Ogółem	01	175	93	70	6	60	-	
z ogółem	staże	02	65	65	40	X	29	-
	miejsca przygotowania zawodowego	03	-	-	-	X	-	-
	prace społecznie użyteczne	04	11	11	11	X	-	-
	dla niepełnosprawnych	05	5	1	-	-	5	-
	dla osób w okresie do 12 miesięcy od dnia ukończenia nauki	06	23	17	8	-	3	-

### 2.2. Osoby zarejestrowane jako:

Wyszczególnienie		Razem		Kobiety	
		w miesiącu sprawozdawczym		w końcu miesiąca sprawozdawczego	
0		1	2	3	4
Poszukujące pracy	07	16	3	156	69
w tym niepełnosprawne nie pozostające w zatrudnieniu	08	6	1	40	11
Cudzoziemcy z krajów UE z prawem do zasiłku	09	-	-	-	-

### 2.3. Osoby, które:

Wyszczególnienie			Razem	Kobiety	
0			1	2	
w miesiącu sprawozdawczym nabyły uprawnienie do dodatku aktywizacyjnego w wyniku podjęcia zatrudnienia	skierowane przez powiatowy urząd pracy	10	-	-	
	z własnej inicjatywy	11	6	3	
Osoby uprawnione w końcu miesiąca sprawozdawczego do otrzymywania dodatku aktywizacyjnego			12	30	9
w miesiącu sprawozdawczym rozpoczęły udział w działaniach realizowanych w ramach projektów współfinansowanych z EFS			13	110	49
w tym	projektach systemowych realizowanych przez powiatowe urzędy pracy	14	110	49	
	projektach konkursowych realizowanych przez inne instytucje	15	-	-	

## Dział 3. ZGŁOSZENIA ZWOLNIEŃ I ZWOLNIENIA Z PRZYCZYŃ DOTYCZĄCYCH ZAKŁADU PRACY, ZWOLNIENIA MONITOROWANE

Wyszczególnienie		W miesiącu sprawozdawczym				W końcu miesiąca sprawozdawczego			
		z sektora publicznego		z sektora prywatnego		z sektora publicznego		z sektora prywatnego	
		zakłady	osoby	zakłady	osoby	zakłady	osoby	zakłady	osoby
0		1	2	3	4	5	6	7	8
Zgłoszenia zwolnień z przyczyn dotyczących zakładu pracy	01	-	-	-	-	-	-	-	-
Zwolnienia z przyczyn dotyczących zakładu pracy	02	-	-	-	-	-	-	1	19
Zwolnienia monitorowane	03	-	-	-	-	-	-	-	-

Sporządził: Sławomir Wąsala

081 745-18-15 ( do 17 ) w. 227

(wyjaśnienia dotyczące sprawozdania można uzyskać pod numerem telefonu)

Lublin, dn. 7.05.2009 r.

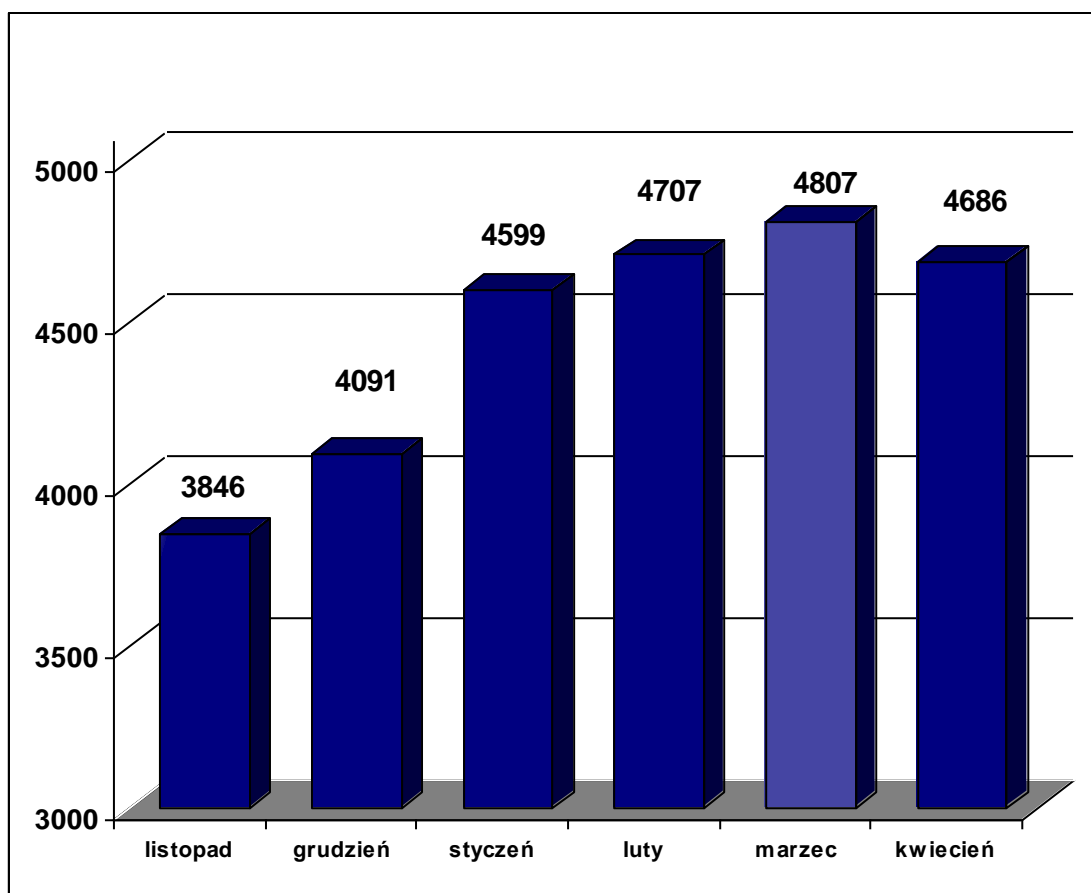
(miejsowość, data)

4

(pieczęćka imienna i podpis osoby działającej w imieniu sprawozdawcy)

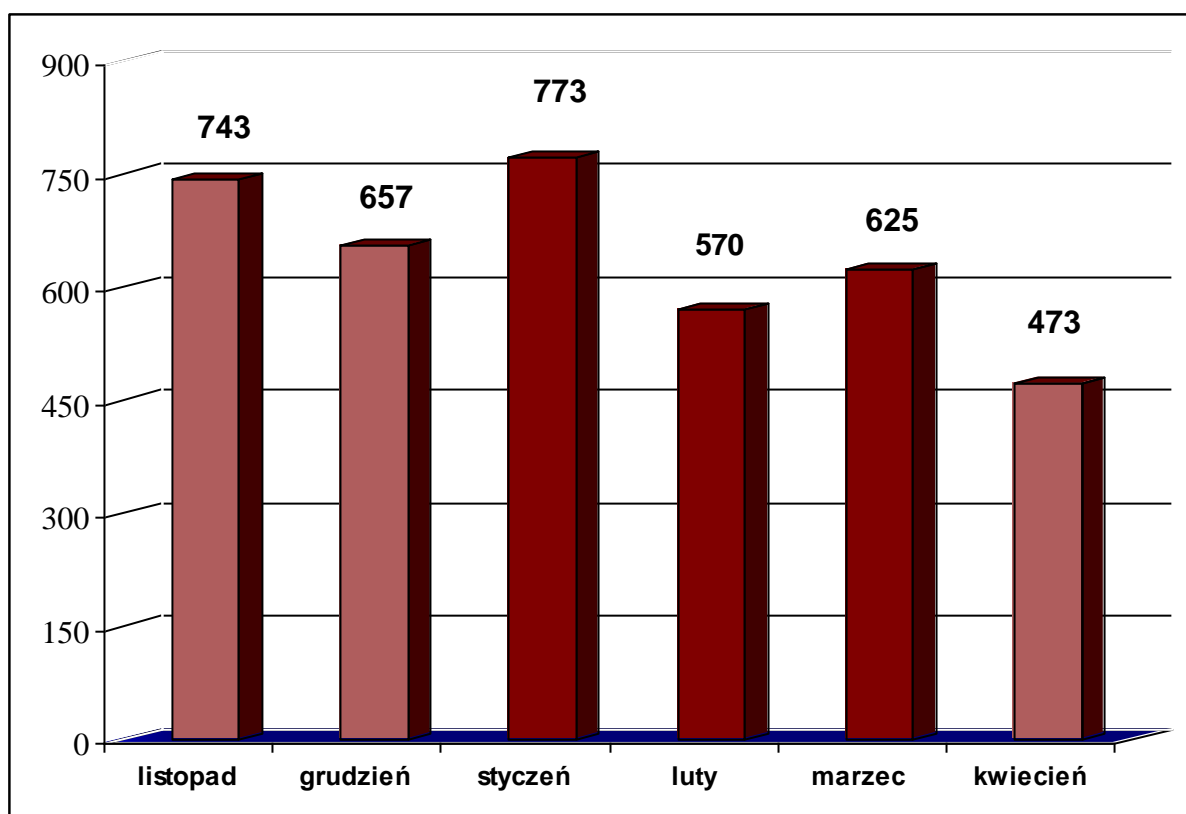
## Bezrobotni figurujący w rejestrze urzędu pracy w ostatnim półroczu

rok	2008		2009			
miesiąc	listopad	grudzień	styczeń	luty	marzec	kwiecień
<b>osoby zarejestrowane</b>	<b>3846</b>	<b>4091</b>	<b>4599</b>	<b>4707</b>	<b>4807</b>	<b>4686</b>



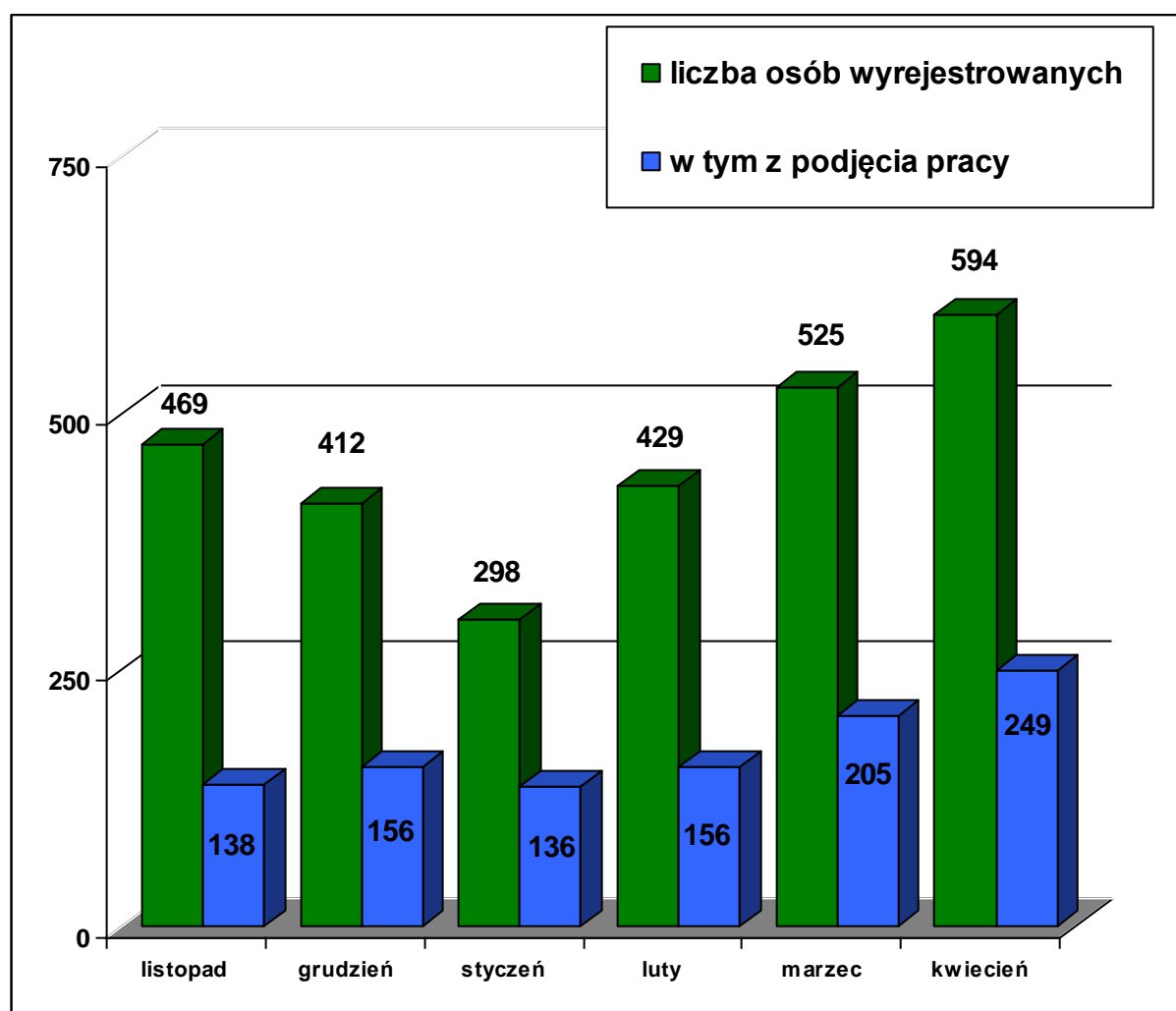
## Osoby bezrobotne włączane do ewidencji bezrobotnych w ostatnim półroczu

rok	2008		2009			
miesiąc	listopad	grudzień	styczeń	luty	marzec	kwiecień
osoby zarejestrowane w danym miesiącu	743	657	773	570	625	473



## Osoby bezrobotne wyłączone z ewidencji bezrobotnych w ostatnim półroczu

rok	2008		2009			
miesiąc	listopad	grudzień	styczeń	luty	marzec	kwiecień
<b>osoby wyrejestrowane</b>	469	412	298	429	525	594
<b>w tym podjęcie pracy</b>	138	156	136	156	205	249





## Osoby bezrobotne wg. miejsca zarejestrowania w ostatnich trzech miesiącach

	2009		
	Luty	Marzec	kwiecień
<b>PUP Lublin</b>	<b>1610</b>	<b>1696</b>	<b>1705</b>
<b>Filia w Bełżycach</b>	<b>1516</b>	<b>1490</b>	<b>1444</b>
<b>Filia w Bychawie</b>	<b>1581</b>	<b>1621</b>	<b>1537</b>

