

**Powiatowy Urząd Pracy
w Lublinie**

***ZESTAWIENIA
STATYSTYCZNE***

Stan na koniec **lipca 2009 r.**

MINISTERSTWO PRACY I POLITYKI SPOŁECZNEJ,
ul. Nowogrodzka 1/3/5, 00-513 Warszawa

Powiatowy Urząd Pracy w Lublinie	MPIPS – 01 Sprawozdanie o rynku pracy	Przekazać/wysłać do 5. dnia roboczego każdego miesiąca z danymi za poprzedni miesiąc do wojewódzkiego urzędu pracy									
Numer identyfikacyjny REGON <table border="1" style="width: 100%; text-align: center; border-collapse: collapse;"> <tr> <td style="width: 12.5%;">4</td> <td style="width: 12.5%;">3</td> <td style="width: 12.5%;">1</td> <td style="width: 12.5%;">2</td> <td style="width: 12.5%;">1</td> <td style="width: 12.5%;">4</td> <td style="width: 12.5%;">3</td> <td style="width: 12.5%;">2</td> <td style="width: 12.5%;">2</td> </tr> </table>	4	3	1	2	1	4	3	2	2	za miesiąc Lipiec 2009 roku	
4	3	1	2	1	4	3	2	2			

Dział 1. STRUKTURA I BILANS BEZROBOTNYCH

1.1. Struktura bezrobotnych

Wyszczególnienie		Bezrobotni zarejestrowani		Bezrobotni, którzy podjęli pracę		Bezrobotni zarejestrowani				
		w miesiącu sprawozdawczym		w końcu mies. sprawozdawczego		ogółem		w tym z prawem do zasiłku		
		razem	kobiety	razem	kobiety	razem	kobiety	razem	kobiety	
		1	2	3	4	5	6	7	8	
0		1	2	3	4	5	6	7	8	
Ogółem (w. 02+04)		01	700	360	219	99	4567	2293	793	316
z tego osoby	poprzednio pracujące	02	434	203	162	70	3160	1455	771	316
	w tym zwolnione z przyczyn dotyczących zakładu pracy	03	60	26	27	11	407	178	277	102
	dotychczas niepracujące	04	266	157	57	29	1407	838	22	-
Wybrane kategorie bezrobotnych (z ogółem)										
Zamieszkali na wsi		05	552	288	184	81	3766	1908	662	260
w tym posiadający gospodarstwo rolne		06	72	31	36	19	619	323	176	80
Osoby w okresie do 12 miesięcy od dnia ukończenia nauki		07	161	111	12	6	252	157	10	5
Cudzoziemcy		08	-	-	1	1	23	10	-	-
Osoby w szczególnej sytuacji na rynku pracy (z ogółem)										
Do 25 roku życia		09	306	154	66	25	1286	658	162	35
Które ukończyły szkołę wyższą, do 27 roku życia		10	99	77	14	11	174	133	8	5
Długotrwale bezrobotne		11	179	96	40	20	1937	1112	28	6
Kobiety, które nie podjęły zatrudnienia po urodzeniu dziecka		12	X	14	X	3	X	245	X	-
Powyżej 50 roku życia		13	58	21	18	7	665	220	121	34
Bez kwalifikacji zawodowych		14	219	103	59	31	1488	711	173	55
Bez doświadczenia zawodowego		15	318	183	68	34	1566	919	27	-
Bez wykształcenia średniego		16	233	91	76	26	2248	919	351	98
Samotnie wychowujące co najmniej jedno dziecko do 18 roku życia		17	21	19	4	3	158	133	14	11
Które po odbyciu kary pozbawienia wolności nie podjęły zatrudnienia		18	1	-	-	-	4	-	2	-
Niepełnosprawni		19	10	2	3	-	109	50	15	8

1.2. Bilans bezrobotnych

Wyszczególnienie		Ogółem	Kobiety	Z ogółem zamieszkali na wsi		Z ogółem z prawem do zasięgu		
				razem	kobiety	razem	kobiety	
0		1	2	3	4	5	6	
Bezrobotni według stanu w końcu miesiąca poprzedzającego sprawozdanie		20	4419	2209	3635	1833	748	285
Bezrobotni zarejestrowani w miesiącu sprawozdawczym (w.22+23)		21	700	360	552	288	185	82
z tego	po raz pierwszy	22	260	136	214	114	53	17
	po raz kolejny (od 1990 r.)	23	440	224	338	174	132	65
z wiersza 21	po pracach interwencyjnych	24	11	6	2	2	2	1
	po robotach publicznych	25	3	3	-	-	2	2
	po stażu	26	16	16	12	12	-	-
	po odbyciu przygotowania zawodowego w miejscu pracy	27	2	2	2	2	-	-
	po szkoleniu	28	39	14	35	14	1	1
	po pracach społecznie użytecznych	29	2	2	2	2		
Osoby wyłączone z ewidencji bezrobotnych w miesiącu sprawozdawczym (w. 31+40 do 52)		30	552	276	421	213		
z tego z przyczyn	podjęcia pracy w miesiącu sprawozdawczym (w. 32+34)		31	219	99	184	81	
		niesubsydiowanej	32	163	85	137	70	
		w tym pracy sezonowej	33	-	-	-	-	
		subsydiowanej (w. 35 do 39)	34	56	14	47	11	
	z tego	prac interwencyjnych	35	10	3	9	2	
		robót publicznych	36	9	3	8	2	
		podjęcia działalności gospodarczej	37	17	5	11	4	
		podjęcia pracy w ramach refundacji kosztów zatrudnienia bezrobotnego	38	20	3	19	3	
		inne	39	-	-	-	-	
	rozpoczęcia szkolenia	40	38	18	30	17		
	rozpoczęcia stażu	41	46	31	29	19		
	rozpoczęcia przygotowania zawodowego w miejscu pracy	42	-	-	-	-		
	rozpoczęcia pracy społecznie użytecznej	43	2	1	2	1		
	rozpoczęcia uczestnictwa w zajęciach Centrum Integracji Społecznej	44	-	-	-	-		
	odmowy bez uzasadnionej przyczyny przyjęcia propozycji odpowiedniego zatrudnienia lub innej pracy zarobkowej lub uczestnictwa w aktywnych programach rynku pracy	45	19	5	11	3		
	niepotwierdzenia gotowości do pracy	46	159	77	111	58		
	dobrowolnej rezygnacji ze statusu bezrobotnego	47	38	23	31	18		
podjęcia nauki	48	-	-	-	-			
ukończenia 60/65 lat	49	1	-	1	-			
nabycia praw emerytalnych lub rentowych	50	2	-	2	-			
nabycia praw do świadczenia przedemerytalnego	51	-	-	-	-			
innych	52	28	22	20	16			
Bezrobotni według stanu w końcu miesiąca sprawozdawczego (w. 20+21-30)		53	4567	2293	3766	1908		
w tym zarejestrowani po raz pierwszy		54	1592	892	1340	742		

1.3. Bilans wybranych kategorii bezrobotnych, będących w szczególnej sytuacji na rynku pracy

Wyszczególnienie		Do 25 roku życia		Powyżej 50 roku życia		Długotrwale bezrobotni			
		razem	kobiety	razem	kobiety	razem	kobiety		
0		1	2	3	4	5	6		
Bezrobotni według stanu w końcu miesiąca poprzedzającego sprawozdanie		55	1193	607	650	212	1937	1121	
Bezrobotni zarejestrowani w miesiącu sprawozdawczym (w. 57+58)		56	306	154	58	21	179	96	
z tego	po raz pierwszy	57	184	100	15	5	X	X	
	po raz kolejny (od 1990 r.)	58	122	54	43	16	179	96	
z wiersza 56	po pracach interwencyjnych	59	-	-	3	-	3	3	
	po robotach publicznych	60	-	-	1	1	1	1	
	po stażu	61	11	11	-	-	1	1	
	po odbyciu przygotowania zawodowego w miejscu pracy	62	2	2	-	-	1	1	
	po szkoleniu	63	15	1	1	-	12	5	
	po pracach społecznie użytecznych	64	-	-	-	-	2	2	
Osoby wyłączone z ewidencji bezrobotnych w miesiącu sprawozdawczym (w. 66+75 do 87)		65	198	98	43	13	179	105	
z tego z przyczyn	podjęcia pracy w mies. sprawozdawczym (w. 67+69)	66	66	25	18	7	40	20	
	niesubsydiowanej	67	50	23	13	5	26	18	
	w tym pracy sezonowej	68	-	-	-	-	-	-	
	subsydiowanej (w. 70 do 74)	69	16	2	5	2	14	2	
	z tego z tego	prac interwencyjnych	70	5	1	2	-	1	1
		robót publicznych	71	1	1	2	1	5	-
		podjęcia działalności gospodarczej	72	3	-	1	1	3	1
		podjęcia pracy w ramach refundacji kosztów zatrudnienia bezrobotnego	73	7	-	-	-	5	-
		inne	74	-	-	-	-	-	-
	rozpoczęcia szkolenia	75	14	7	-	-	6	3	
	rozpoczęcia stażu	76	34	23	2	-	11	6	
	rozpoczęcia przygotowania zawodowego w miejscu pracy	77	-	-	-	-	-	-	
	rozpoczęcia pracy społecznie użytecznej	78	-	-	1	1	1	1	
	rozpoczęcia uczestnictwa w zajęciach Centrum Integracji Społecznej	79	-	-	-	-	-	-	
	odmowy bez uzasadnionej przyczyny przyjęcia propozycji odpowiedniego zatrudnienia lub innej pracy zarobkowej lub uczestnictwa w aktywnych programach rynku pracy	80	7	1	2	-	6	2	
	niepotwierdzenia gotowości do pracy	81	52	25	15	3	81	49	
	dobrowolnej rezygnacji ze statusu bezrobotnego	82	18	11	1	-	18	14	
	podjęcia nauki	83	-	-	-	-	-	-	
	ukończenia 60/65 lat	84	X	X	1	-	1	-	
	nabycia praw emerytalnych lub rentowych	85	-	-	1	-	-	-	
nabycia praw do świadczenia przedemerytalnego	86	X	X	-	-	-	-		
innych	87	7	6	2	2	15	10		
Bezrobotni, którzy w miesiącu sprawozdawczym utracili status osoby będącej w szczególnej sytuacji na rynku pracy		88	15	5	X	X	X	X	
Bezrobotni według stanu w końcu miesiąca sprawozdawczego (w. 55+56-65-88)		89	1286	658	665	220	1937	1112	
w tym zarejestrowani po raz pierwszy		90	800	448	181	78	477	351	

Dział 2. POŚREDNICTWO PRACY**2.1. Oferty pracy**

Wyszczególnienie		Zgłoszone w miesiącu sprawozdawczym				W końcu miesiąca sprawozdawczego		
		razem	z rubr. 1 dotyczące pracy			razem	w tym nie-wykorzystane dłużej niż 1 miesiąc	
			subsydiowanej	z sektora publicznego	sezonowej			
0		1	2	3	4	5	6	
Ogółem	01	239	127	65	49	62	-	
z ogółem	staże	02	80	80	45	X	31	-
	miejsca przygotowania zawodowego	03	-	-	-	X	-	-
	prace społecznie użyteczne	04	-	-	-	X	-	-
	dla niepełnosprawnych	05	-	-	-	-	-	-
	dla osób w okresie do 12 miesięcy od dnia ukończenia nauki	06	16	16	8	-	4	-

2.2. Osoby zarejestrowane jako:

Wyszczególnienie		Razem	Kobiety	Razem	Kobiety
		w miesiącu sprawozdawczym		w końcu miesiąca sprawozdawczego	
0		1	2	3	4
Poszukujące pracy	07	19	9	172	66
w tym niepełnosprawne nie pozostające w zatrudnieniu	08	6	3	43	13
Cudzoziemcy z krajów UE z prawem do zasiłku	09	-	-	1	-

2.3. Osoby, które:

Wyszczególnienie			Razem	Kobiety
0			1	2
w miesiącu sprawozdawczym nabyły uprawnienie do dodatku aktywizacyjnego w wyniku podjęcia zatrudnienia	skierowane przez powiatowy urząd pracy	10	-	-
	z własnej inicjatywy	11	6	2
Osoby uprawnione w końcu miesiąca sprawozdawczego do otrzymywania dodatku aktywizacyjnego		12	40	11
w miesiącu sprawozdawczym rozpoczęły udział w działaniach realizowanych w ramach projektów współfinansowanych z EFS		13	20	9
w tym	projektach systemowych realizowanych przez powiatowe urzędy pracy	14	20	9
	projektach konkursowych realizowanych przez inne instytucje	15	-	-

Dział 3. ZGŁOSZENIA ZWOLNIEŃ I ZWOLNIENIA Z PRZYCZYŃ DOTYCZĄCYCH ZAKŁADU PRACY, ZWOLNIENIA MONITOROWANE

Wyszczególnienie		W miesiącu sprawozdawczym				W końcu miesiąca sprawozdawczego			
		z sektora publicznego		z sektora prywatnego		z sektora publicznego		z sektora prywatnego	
		zakłady	osoby	zakłady	osoby	zakłady	osoby	zakłady	osoby
0		1	2	3	4	5	6	7	8
Zgłoszenia zwolnień z przyczyn dotyczących zakładu pracy	01	-	-	-	-	-	-	-	-
Zwolnienia z przyczyn dotyczących zakładu pracy	02	-	-	-	-	-	-	1	19
Zwolnienia monitorowane	03	-	-	-	-	-	-	-	-

Sporządził: Sławomir Wąsala

081 745-18-15 (do 17) w. 227

(wyjaśnienia dotyczące sprawozdania można uzyskać pod numerem telefonu)

Lublin, dn. 4.08.2009 r.

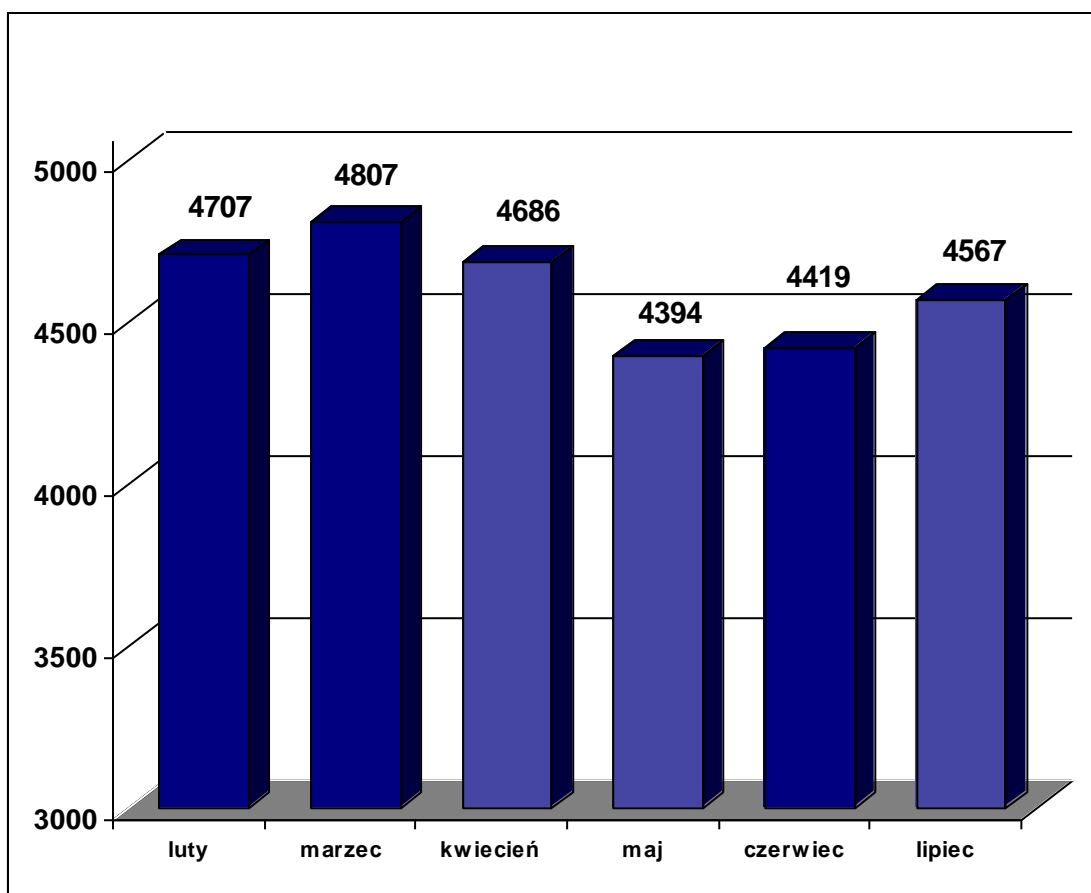
(miejsowość, data)

4

(pieczęćka imienna i podpis osoby działającej w imieniu sprawozdawcy)

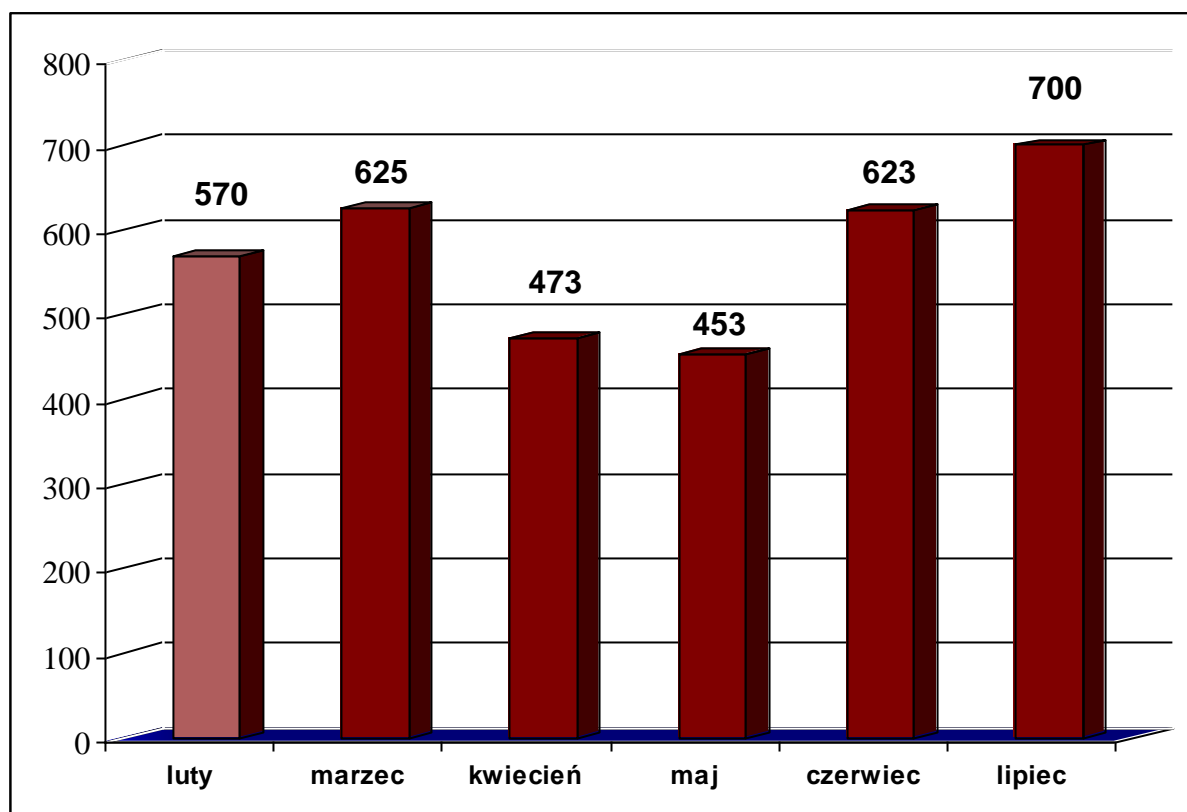
Bezrobotni figurujący w rejestrze urzędu pracy w ostatnim półroczu

rok	2009					
miesiąc	luty	marzec	kwiecień	maj	czerwiec	lipiec
osoby zarejestrowane	4707	4807	4686	4394	4419	4567



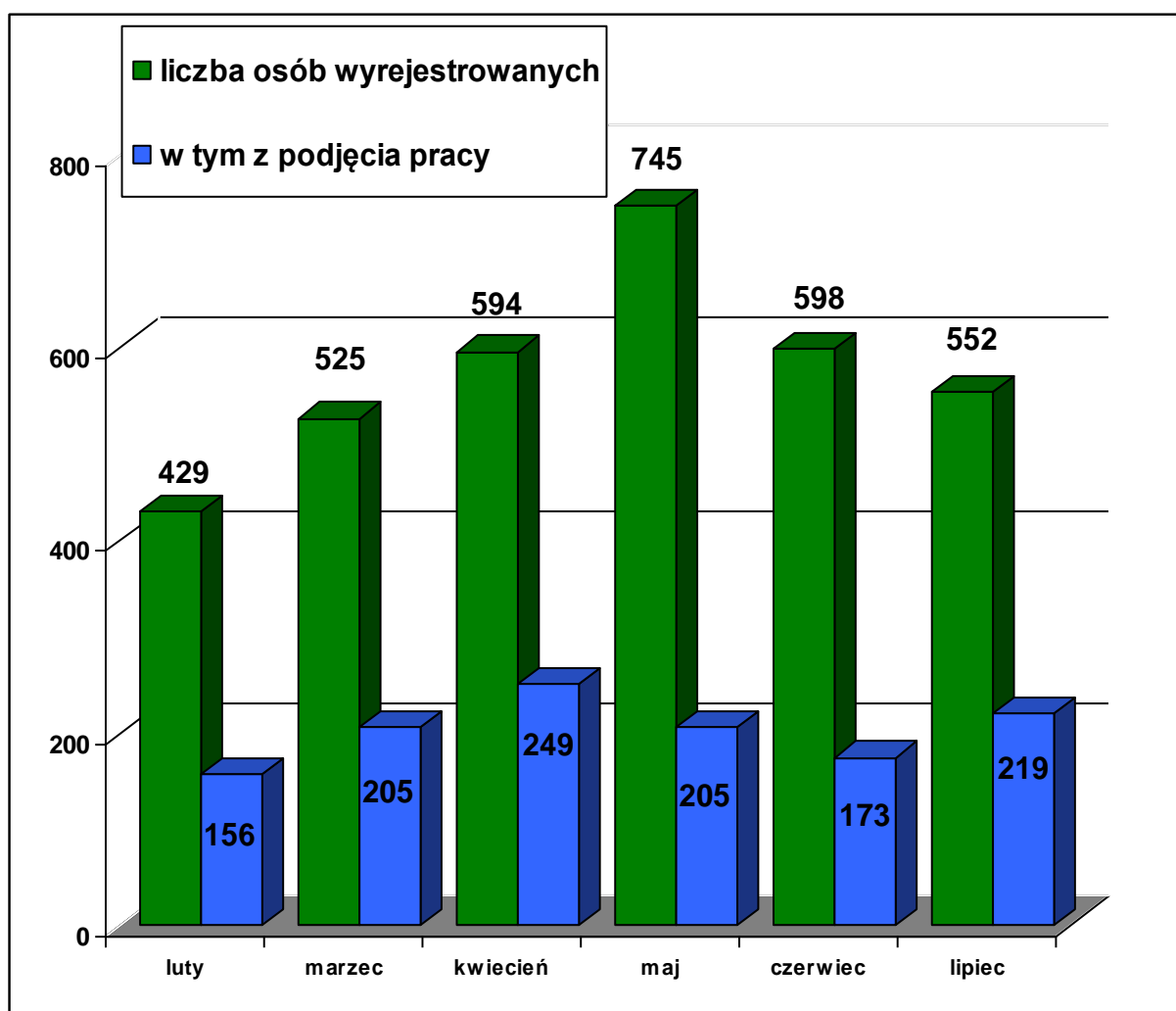
Osoby bezrobotne włączane do ewidencji bezrobotnych w ostatnim półroczu

rok	2009					
miesiąc	luty	marzec	kwiecień	maj	czerwiec	lipiec
osoby zarejestrowane w danym miesiącu	570	625	473	453	623	700



Osoby bezrobotne wyłączone z ewidencji bezrobotnych w ostatnim półroczu

rok	2009					
miesiąc	luty	marzec	kwiecień	maj	czerwiec	lipiec
osoby wyrejestrowane	429	525	594	745	598	552
w tym podjęcie pracy	156	205	249	205	173	219



Osoby bezrobotne wg. miejsca zarejestrowania w ostatnich trzech miesiącach

	2009		
	maj	czerwiec	lipiec
PUP Lublin	1603	1605	1742
Filia w Beżycach	1360	1381	1365
Filia w Bychawie	1431	1433	1460

