




Powiatowy Urząd Pracy w Bytowie



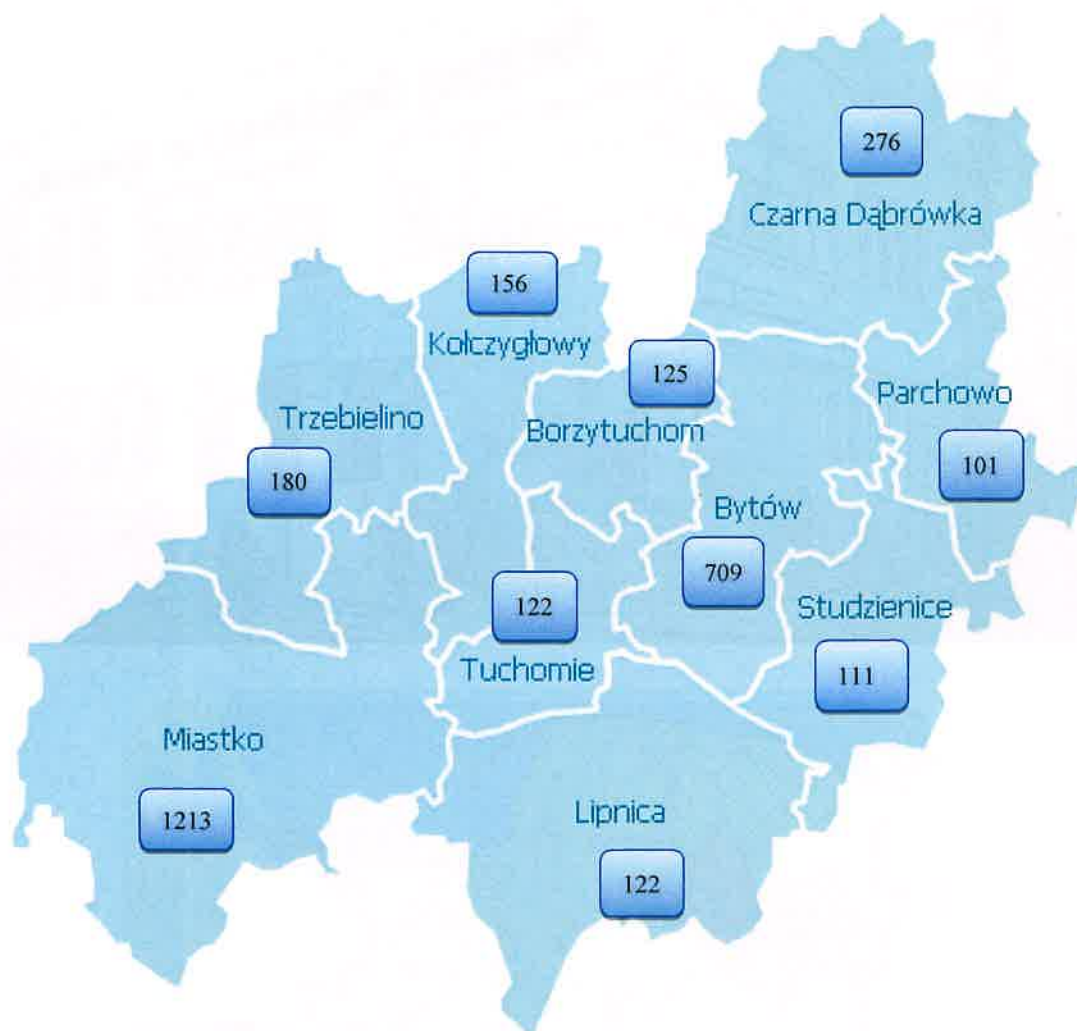
**Informacja miesięczna
o bezrobociu rejestrowanym w powiecie bytowskim**



Bytów, kwiecień 2020

100^{-lecie}
Publicznych Służb
Zatrudnienia
1919-2019

**Liczba bezrobotnych w gminach powiatu bytowskiego
na koniec kwietnia 2020 r.**



Podstawowe miesięczne wskaźniki			
kwiecień 2019	marzec 2020	Stan w końcu miesiąca/w okresie sprawozdawczym	kwiecień 2020
2 847	2 899	Bezrobotni zarejestrowani	3 115
9,5	9,5	Stopa bezrobocia rejestrowanego w %	X
343	313	Bezrobotni nowo zarejestrowani (napływ)	361
469	285	Osoby wyłączone z ewidencji (odpływ)	145
483	153	Wolne miejsca pracy i miejsca aktywizacji zawodowej	188

Wojewódzka stopa bezrobocia wyniosła w końcu marca 2020 r. – 4,8%, krajowa – 5,4%.

Według stanu na 30 kwietnia 2020 r. liczba bezrobotnych zarejestrowanych w Powiatowym Urzędzie Pracy w Bytowie wyniosła **3 115** osób. W porównaniu do miesiąca poprzedniego zwiększyła się o 216 osób, tj. o 7,5%. Natomiast w stosunku do kwietnia 2019 roku odnotowano wzrost liczby bezrobotnych o 268 osób tj. o 9,4%.

Liczbę bezrobotnych, dla których opracowano indywidualne plany działania obejmujące podstawowe usługi rynku pracy wspierane instrumentami rynku pracy w celu zatrudnienia bezrobotnego przedstawiono w poniższej tabeli:

Wyszczególnienie	Bezrobotni objęci indywidualnym planem działania	
	w kwietniu 2020 r.	
	ogółem	w tym kobiety
Przygotowano IPD	175	79
Przerwali realizację IPD	31	8
w tym z powodu podjęcia pracy	15	3
Zakończyli realizację IPD	112	70
Realizujący IPD w końcu miesiąca sprawozdawczego	2906	1825

Pomoc udzielana w ramach IPD jest dostosowana do wykształcenia, doświadczenia zawodowego oraz możliwości podjęcia pracy lub działalności gospodarczej.

Na chwilę obecną niewielki odsetek osób pozostających w ewidencji urzędu pracy stanowią **osoby poszukujące pracy** (nieposiadające statusu osoby bezrobotnej). W końcu kwietnia br. grupa ta liczyła 69 osób (uległa zmniejszeniu o 3 osoby w porównaniu do miesiąca poprzedniego), w tym 13 niepełnosprawnych niepozostających w zatrudnieniu, natomiast w analogicznym miesiącu 2019 r. liczby te wynosiły odpowiednio 88 i 29.

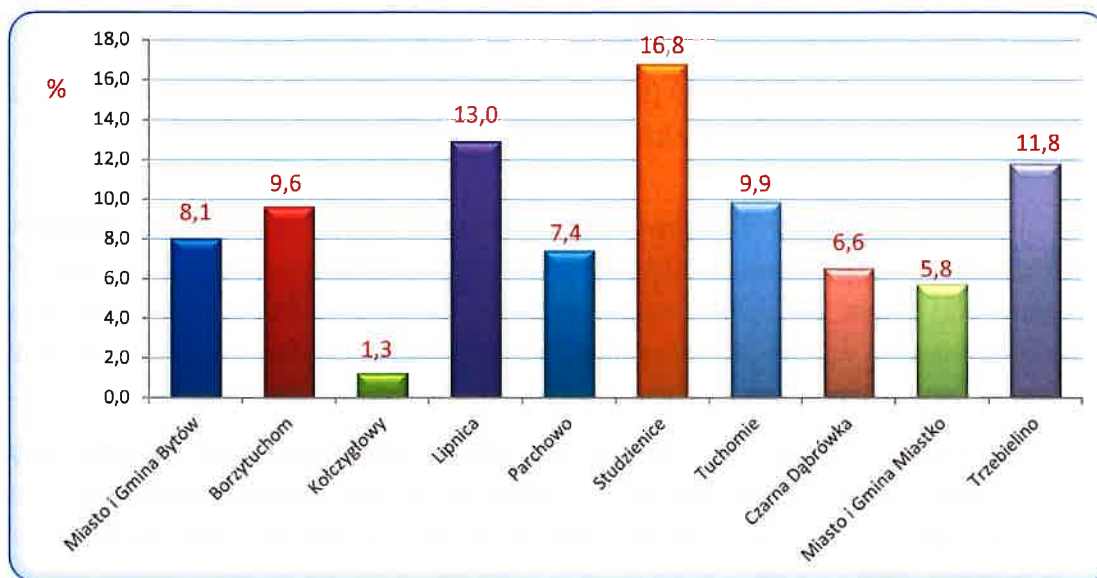
W kwietniu bieżącego roku 6 osób nabyło uprawnienia do **dodatku aktywizacyjnego** w wyniku podjęcia zatrudnienia z własnej inicjatywy. Według stanu na koniec miesiąca uprawnione do otrzymywania takiego dodatku łącznie były 73 osoby (w marcu 2020 r. – 93, w kwietniu 2019 r. - 119).

DYNAMIKA - ZMIANY W MIESIĄCU

■ Napływ

W ciągu miesiąca kwietnia 2020 r. w Powiatowym Urzędzie Pracy w Bytowie zarejestrowało się 361 osób, tj. o 18 więcej niż w kwietniu 2019 r. i o 48 więcej niż w marcu 2020 roku. Kobiety stanowiły 47,1% (170 osób) tej liczby, przed miesiącem wskaźnik ten wynosił 48,6%, natomiast przed rokiem 48,7%. Wśród bezrobotnych rejestrujących się w omawianym okresie 87,5% to osoby rejestrujące się **po raz kolejny**, przed miesiącem było to 86,6%, a przed rokiem 87,5%. Spośród osób nowo zarejestrowanych 4,4% to **dotychczas niepracujący**, przed miesiącem było ich 6,4%, a przed rokiem 7,3%. Osoby **do 25. roku życia** stanowiły 22,7% ogólnej liczby osób rejestrowanych w kwietniu, przed miesiącem było to 27,5%, a przed rokiem 24,5%. Wśród osób rejestrujących się można wyodrębnić osoby, **dla których okres od momentu zakończenia nauki do dnia rejestracji nie przekroczył 12 miesięcy**, w kwietniu stanowili oni 7,5% ogólnej liczby rejestrujących się osób, przed miesiącem 9,6%, a w kwietniu 2019 r. – 8,2%. Udział osób **zwolnionych z przyczyn dotyczących zakładu pracy** w ogólnej liczbie rejestracji w kwietniu wyniósł 12,2%, przed miesiącem 6,7%, przed rokiem 6,4%. Spośród rejestrowanych osób 67,6% **mieszkało na wsi**, przed miesiącem 62,9%, przed rokiem 65,3%. Osoby **do 30 roku życia** stanowiły 36,8% ogólnej liczby osób zarejestrowanych w kwietniu, a **powyżej 50 roku życia** – 22,2%.

W kwietniu we wszystkich gminach powiatu bytowskiego nastąpiło **zwiększenie** liczby bezrobotnych, porównując do marca 2020 roku. Procentowo największy wzrost odnotowano w gminach: Studzienice (o 16,8%), Lipnica (o 13,0%), Trzebielino (o 11,8%), Tuchomie (o 9,9%), Borzytuchom (o 9,6%) i Bytów (o 8,1).



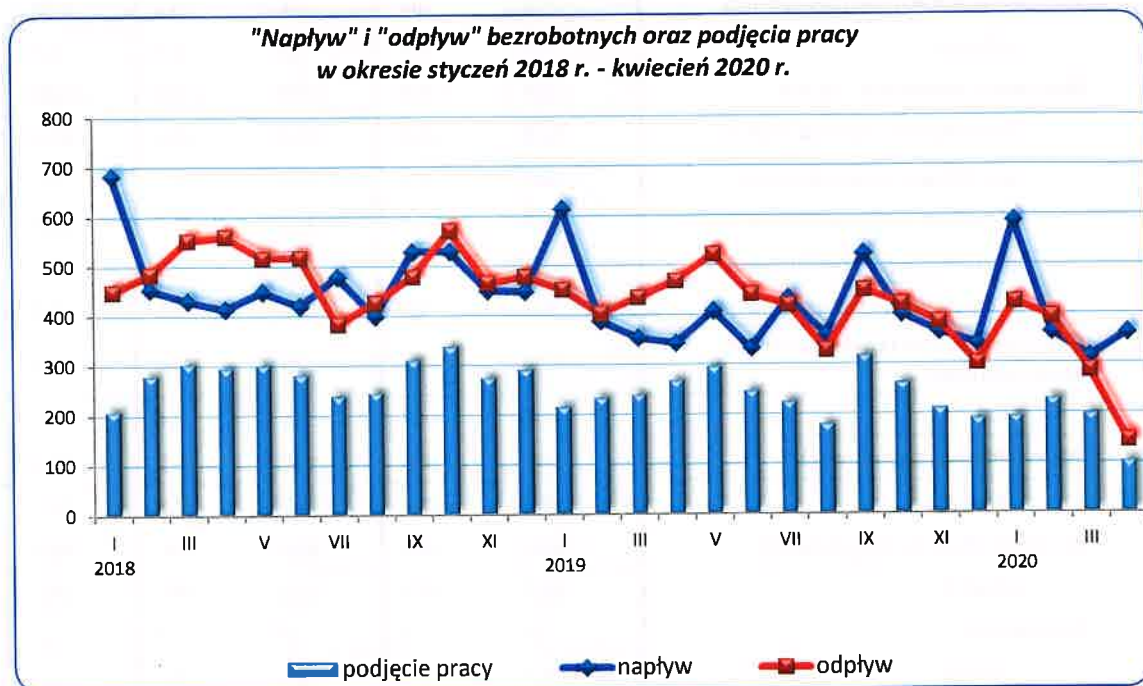
Źródło: Opracowanie własne na podstawie badań statystycznych rynku pracy MRPiPS-01.

■ Odpływ

W analizowanym okresie z ewidencji bezrobotnych wyłączone **145 osób**, tj. o 140 osób mniej niż w miesiącu poprzednim i o 324 mniej niż przed rokiem. Wyłączenia z ewidencji dokonano przede wszystkim z powodu:

- podjęcia pracy - **104** osoby (71,7% ogółu wyłączeń);
- dobrowolnej rezygnacji ze statusu bezrobotnego – 3 (2,1%);
- niepotwierdzenia gotowości do pracy – 1 (0,7%);
- pozostałych przyczyn – 37 (25,5% ogółu wyłączeń), w tym: 7 osób osiągnęło wiek emerytalny, 5 rozpoczęło prace społecznie użyteczne, 4 rozpoczęły staż, 2 nabyły prawo do świadczenia przedemerytalnego, 1 osoba rozpoczęła szkolenie, a 18 osób wyłączone z ewidencji z innych powodów (m.in. pobierania zasiłków dla opiekunów lub zasiłku stałego z OPS; rozpoczęcia szkolenia organizowanego przez inny podmiot niż powiatowy urząd pracy; niezdolności do pracy wskutek choroby lub przebywania w zamkniętym ośrodku odwykowym przez nieprzerwany okres 90 dni; zgonu).

W porównaniu do marca 2020 roku liczba osób, które podjęły zatrudnienie zmniejszyła się o 47,7%. Wśród osób wyłączonych z ewidencji bezrobotnych z powodu **podjęcia pracy** – 75 osób uzyskało zatrudnienie w wyniku własnej aktywności (miesiąc wcześniej 174 osoby), z tego 63 osoby podjęły pracę stałą, 9 pracę sezonową, a pozostałe 3 podjęły działalność gospodarczą. Prace **subsydiowane** podjęło 29 osób (o 4 więcej niż miesiąc wcześniej i o 38 mniej niż przed rokiem). W ramach prac subsydiowanych dla 15 osób zorganizowano prace interwencyjne, 8 podjęło działalność gospodarczą, 4 zatrudniono w ramach refundacji kosztów zatrudnienia bezrobotnego (doposażenie lub wyposażenie stanowiska pracy), dla 2 osób zorganizowano roboty publiczne.



Źródło: Opracowanie własne na podstawie badań statystycznych rynku pracy MRPiPS-01.

WYBRANE KATEGORIE BEZROBOTNYCH

W porównaniu do poprzedniego miesiąca zmniejszenie liczby bezrobotnych odnotowano wśród osób zarejestrowanych w okresie do 12 miesięcy od dnia ukończenia nauki o 42. Bez zmian wśród cudzoziemców.

Zwiększeniu uległa liczba zarejestrowanych osób dotychczas niepracujących o 7, bez doświadczenia zawodowego o 17, bez kwalifikacji zawodowych o 35, osób zwolnionych z przyczyn dotyczących zakładu pracy o 39, kobiet o 96, posiadających prawo do zasiłku o 118 osób, zamieszkałych na wsi o 152 i poprzednio pracujących zawodowo o 209.

W porównaniu z analogicznym miesiącem ubiegłego roku oraz poprzednim miesiącem dane liczbowe dotyczące wybranych kategorii bezrobotnych przedstawiono w tabeli:

Wybrane kategorie bezrobotnych	marzec 2020		wg stanu na			
	ogółem	w tym kobiety	30.04.2019		30.04.2020	
			ogółem	w tym kobiety	ogółem	w tym kobiety
Bezrobotni ogółem	2 899	1 793	2 847	1 857	3 115	1 889
<i>udział kobiet w %</i>	61,8	100,0	65,2	100,0	60,6	100,0
Bezrobotni z prawem do zasiłku	750	454	771	492	868	503
<i>udział %</i>	25,9	25,3	27,1	26,5	27,9	26,6
Bezrobotni poprzednio pracujący	2 644	1 605	2 583	1 644	2 853	1 695
<i>w tym:</i>						
<i>udział %</i>	91,2	89,5	90,7	88,5	91,6	89,7
zwolnione z przyczyn dotyczących zakładu pracy	168	80	161	92	207	95
<i>udział %</i>	5,8	4,5	5,7	5,0	6,6	5,0
Bezrobotni dotychczas niepracujący	255	188	264	213	262	194
<i>udział %</i>	8,8	10,5	9,3	11,5	8,4	10,3
Bezrobotni zamieszkali na wsi	1 966	1 235	1 970	1 293	2 118	1 296
<i>udział do liczby bezrobotnych %</i>	67,8	68,9	69,2	69,6	68,0	68,6
posiadający prawo do zasiłku	510	304	519	327	592	338
<i>% bezrobotnych mieszkańców wsi</i>	25,9	24,6	26,3	25,3	28,0	26,1
posiadający gospodarstwo rolne	57	32	61	36	61	35
<i>% bezrobotnych mieszkańców wsi</i>	2,9	2,6	3,1	2,8	2,9	2,7
Osoby w okresie do 12 miesięcy od dnia ukończenia nauki	128	75	74	44	86	48
<i>udział %</i>	4,4	4,2	2,6	2,4	2,8	2,5
Bez kwalifikacji zawodowych	535	383	547	396	570	398
<i>udział %</i>	18,5	21,4	19,2	21,3	18,3	21,1
Bez doświadczenia zawodowego	435	305	434	335	452	319
<i>udział %</i>	15,0	17,0	15,2	18,0	14,5	16,9
Cudzoziemcy	3	2	4	3	3	2
<i>udział %</i>	0,1	0,1	0,1	0,2	0,1	0,1

Źródło: Opracowanie własne na podstawie badań statystycznych rynku pracy MRPiPS-01.

Osoby bezrobotne będące w szczególnej sytuacji na rynku pracy (zgodnie art. 49 ustawy o promocji zatrudnienia i instytucjach rynku pracy) zarejestrowane w Powiatowym Urzędzie Pracy w Bytowie
(stan na 30.04.2019 r., 31.03.2020 r. i 30.04.2020 r.)

Kategorie osób bezrobotnych w szczególnej sytuacji na rynku pracy	Liczba osób bezrobotnych			Wzrost/spadek %	
	30.04.2019	2020		do kwietnia 2019	do marca 2020
		31.03.2020	30.04.2020		
Ogółem osoby bezrobotne będące w szczególnej sytuacji na rynku pracy, w tym:	2 405	2 402	2 548	5,9	6,1
do 30. roku życia	999	1 003	1 069	7,0	6,6
w tym do 25. roku życia	503	515	556	10,5	8,0
długotrwale bezrobotne	1 342	1 298	1 338	-0,3	3,1
powyżej 50. roku życia	633	638	683	7,9	7,1
korzystające ze świadczeń pomocy społecznej	0	1	1	x	x
posiadające co najmniej jedno dziecko do 6. roku życia	713	702	710	-0,4	1,1
posiadające co najmniej jedno dziecko niepełnosprawne do 18. roku życia	10	12	13	30,0	8,3
niepełnosprawni	176	180	187	6,3	3,9

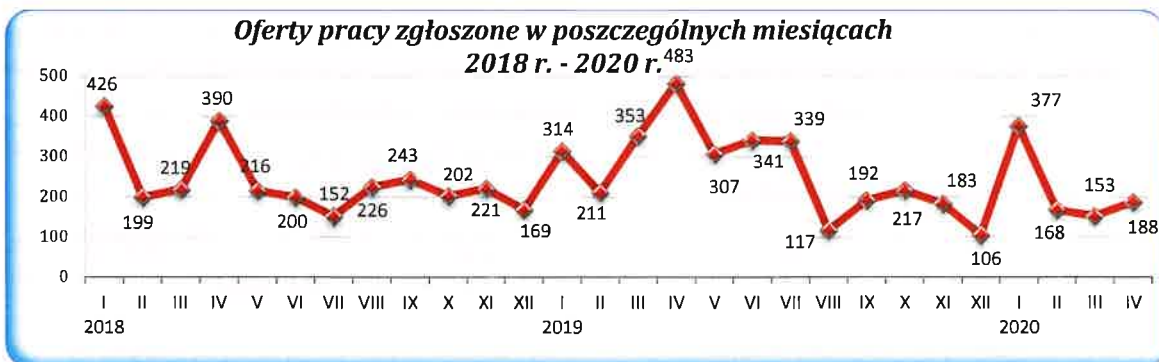
Źródło: Opracowanie własne na podstawie badań statystycznych rynku pracy MRPiPS-01.

AKTYWNE DZIAŁANIA OGRANICZAJĄCE BEZROBOCIE I ŁAGODZENIE JEGO SKUTKÓW

W kwietniu 2020 r. pracownicy PUP Bytów pozyskali 188 ofert pracy (przed miesiącem było ich 153, przed rokiem 483). W porównaniu do poprzedniego miesiąca ich liczba zwiększyła się o 22,9%. Subsydiowane miejsca pracy i miejsca aktywizacji zawodowej stanowiły 19,7% zgłoszonych wolnych miejsc pracy ogółem. Większość ofert pracy, które wpłynęły do tutejszego Urzędu to oferty pracy na stanowiskach:

- Operator maszyn i urządzeń do produkcji okien z tworzyw sztucznych - 30,
- Pracownik fizyczny - 20,
- Stolarz galanterii ogrodowej - 18,
- Operator obrabiarek sterowanych numerycznie - 15,
- Tokarz/frezer obrabiarek sterowanych numerycznie - 14,
- Pomocnik stolarza - 10,
- Stolarz galanterii drzewnej - 10,
- Pracownik produkcyjny - 6,
- Opiekun w domu pomocy społecznej - 5,
- Kelner - 5
- Robotnik placowy - 4,
- Sprzedawca - 3.

Pozostałe oferty dotyczyły stanowisk pracy w zawodach m.in.: kucharz, elektryk, pozostali operatorzy maszyn i urządzeń do obróbki drewna, mechanik maszyn, specjalista ds. fotowoltaiki, terapeuta zajęciowy, ślusarz, robotnik budowlany, spawacz, operator piły taśmowej, sprzedawca magazynier, murarz, pracownik produkcji, pracownik produkcji rolet, operator koparki, stolarz, monter mechanik, pokojowa, technolog, specjalista it w zakresie obliczeń i analizy konstrukcji budowlanych i obsługi systemów, zaopatrzeniowiec, pozostali pracownicy obsługi biura gdzie indziej niesklasyfikowani.

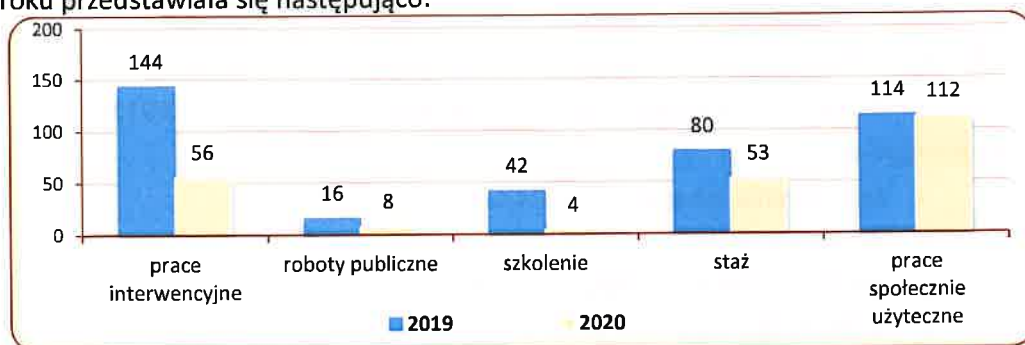


Źródło: Opracowanie własne na podstawie badań statystycznych rynku pracy MRPiPS-01

Liczba osób wyłączonych z ewidencji osób bezrobotnych w okresie styczeń - kwiecień 2019 r. oraz w analogicznych miesiącach 2020r. według przyczyn przedstawiała się następująco:

Osoby wyłączone z ewidencji osób bezrobotnych	styczeń - kwiecień	
	2019	2020
OGÓŁEM	1 759	1 249
Podjęcia pracy, w tym:	959	726
■ niesubsydiowanej	793	626
■ subsydiowanej, w tym:	166	100
➤ prac interwencyjnych	100	54
➤ robót publicznych	16	10
➤ działalności gospodarczej	5	8
➤ w ramach refundacji kosztów zatrudnienia bezrobotnego (doposażenie lub wyposażenie stanowiska pracy)	17	15
➤ podjęcia pracy poza miejscem zamieszkania w ramach bonu na zasiedlenie	11	0
w tym podjęcie działalności gospodarczej	1	0
➤ podjęcia pracy w ramach bonu zatrudnieniowego	0	0
➤ inne (m.in. jednorazowe środki z PFRON, kontrakt socjalny)	17	13
Rozpoczęcia aktywizacji zawodowej w ramach:	264	171
■ szkolenia, w tym	77	4
➤ w ramach bonu szkoleniowego	5	1
■ stażu, w tym	63	50
➤ w ramach bonu stażowego	0	0
■ prac społecznie użytecznych	124	117
Skierowania do agencji zatrudnienia w ramach zlecenia działań aktywizacyjnych	0	0
Pozostałych, z tego:	536	352
➤ odmowy bez uzasadnionej przyczyny przyjęcia propozycji odpowiedniej pracy lub innej formy pomocy	37	10

Liczba uczestniczących w poszczególnych programach rynku pracy w końcu kwietnia 2019 i 2020 roku przedstawiała się następująco:

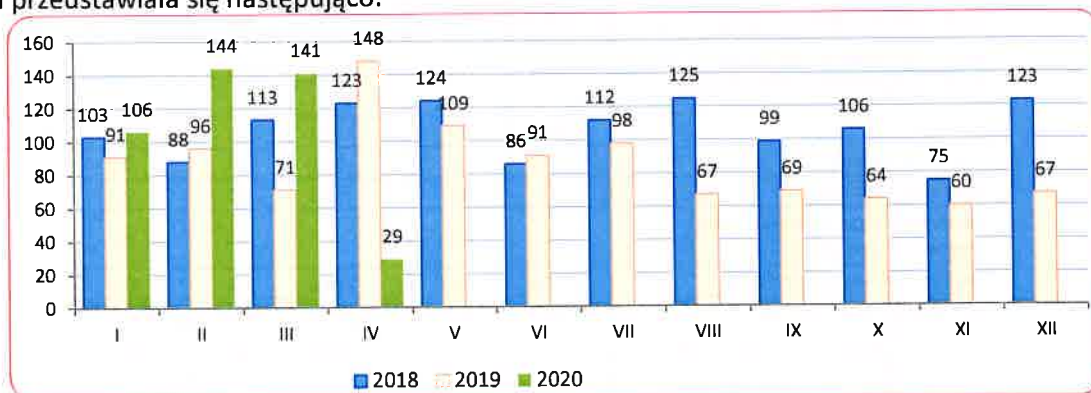


Źródło: Opracowanie własne na podstawie badań statystycznych rynku pracy MRPiPS-01.

ZATRUDNIANIE CUDZOZIEMCÓW

W kwietniu 2020 r. w Powiatowym Urzędzie Pracy w Bytowie zostało wpisanych do ewidencji 29 oświadczeń o powierzeniu wykonywania pracy cudzoziemcowi (dotyczy cudzoziemców – obywateli państw określonych w przepisach wydanych na podstawie art. 90 ust. 10 pkt 2 ustawy z dnia 20 kwietnia 2004 r. o promocji zatrudnienia i instytucjach rynku pracy) bez konieczności uzyskania zezwolenia na pracę (w tym: 96,6% dotyczyło obywateli Ukrainy, 3,4% obywateli Gruzji). Cudzoziemcy według oświadczeń będą wykonywali pracę przede wszystkim w: przetwórstwie przemysłowym (44,8%); budownictwie (24,3%) oraz handlu hurtowym i detalicznym, naprawie pojazdów samochodowych, włączając motocykle (24,1%). Większość cudzoziemców ma wykonywać pracę w oparciu o umowy o pracę (93,1%) i umowę zlecenie (6,9%); najczęściej w zawodach: pracownicy przy pracach prostych (34,5%), robotnicy przemysłowi i rzemieślnicy (31,0%) oraz operatorzy i monterzy maszyn i urządzeń (20,7%). Najwięcej oświadczeń zarejestrowano w grupie wiekowej 26-40 lat (58,6%) oraz 41-65 lat (31,0%). W porównaniu do marca 2020 r. liczba oświadczeń zmniejszyła się o 112, tj. o 79,4%. W kwietniu 2020 r. nie wydano zezwoleń na pracę sezonową.

Liczba wpisanych do ewidencji oświadczeń w poszczególnych miesiącach 2018, 2019 i 2020 roku przedstawiała się następująco:



WYDATKI Z FUNDUSZU PRACY

Z Funduszu Pracy w kwietniu 2020 r. wydatkowano łącznie kwotę 6 989,4 tys. zł. (tj. 693,4% kwoty z poprzedniego miesiąca), z tego na zasiłki dla bezrobotnych wydano 689,8 tys. zł (9,9% ogółu wydatków w omawianym okresie), natomiast na programy na rzecz promocji zatrudnienia wydatkowano kwotę 6163,2 tys. zł, (tj. 88,2% ogółu wydatków).

W porównaniu do okresu styczeń - kwiecień 2019 r. (4485,3 tys. zł) odnotowano wzrost wydatków Funduszu Pracy o 117,2%.

Wzrost nastąpił w:

- wydatkach na programy na rzecz promocji zatrudnienia o 651,0%.

Spadek nastąpił w:

- świadczenia integracyjne o 24,1%,
- pozostałe wydatki o 13,2%,
- zasiłkach dla bezrobotnych o 11,8%,
- dodatki aktywizacyjne o 8,2%.

Strukturę wydatków z Funduszu Pracy przedstawia zestawienie:

Wyszczególnienie	styczeń - kwiecień				w tym: kwiecień 2020		Wzrost/ spadek	
	2019		2020		Kwota wydatków (w tys. zł)	%		
	Kwota wydatków (w tys. zł)	%	Kwota wydatków (w tys. zł)	%			04:02 %	
1	2	3	4	5	6	7	8	
WYDATKI OGÓŁEM	4 485,3	100,0	9 741,7	100,0	6 989,4	100,0	117,2	
Zasiłki dla bezrobotnych	3 067,3	68,4	2 706,0	27,8	689,8	9,9	-11,8	
Dodatki aktywizacyjne	203,3	4,5	186,7	1,9	42,8	0,6	-8,2	
Świadczenia integracyjne	167,1	3,7	126,9	1,3	46,0	0,7	-24,1	
Składki na ubezpieczenia społeczne rolników	0,9	0,0	0,0	0,0	0,0	0,0	x	
Programy na rzecz promocji zatrudnienia	875,3	19,5	6 573,4	67,5	6 163,2	88,2	651,0	
w tym:	Szkolenia	27,5	0,6	10,4	0,1	7,1	0,1	-62,2
	Prace społecznie użyteczne	61,0	1,4	61,1	0,6	14,1	0,2	0,2
	Roboty publiczne	23,5	0,5	12,4	0,1	9,4	0,1	x
	Refundacja kosztów wyposażenia i doposażenie stanowiska pracy	0,0	0,0	0,0	0,0	0,0	0,0	x
	Dofinansowanie podejmowania działalności gospodarczej	115,0	2,6	184,0	1,9	184,0	2,6	x
	Prace interwencyjne	69,2	1,5	40,6	0,4	7,7	0,1	-41,3
	Stypendia i składki na ubezpieczenie społeczne (studia podyplomowe, kontynuacja nauki)	20,9	0,5	15,1	0,2	5,3	0,1	-27,8
	Staż	209,9	4,7	243,2	2,5	73,3	1,0	15,9
	Bon na zasiedlenie	77,0	1,7	21,0	0,2	7,0	0,1	x
	Bon zatrudnieniowy	6,7	0,1	5,2	0,1	2,6	0,0	-22,4
	Koszty specyficznych elementów programów specjalnych	6,1	0,1	4,0	0,0	0,8	0,0	x
	Krajowy Fundusz Szkoleniowy	106,6	2,4	104,6	1,1	20,6	0,3	x
	Inne Instrumenty rynku pracy	151,9	3,4	5 871,8	60,3	5 831,3	83,4	3 765,5
	w tym COVID-19	pożyczka dla mikroprzedsiębiorców	x	x	4 944,5	50,8	4 944,5	70,7
dofinansowanie dla przedsiębiorców samozatrudnionych		x	x	41,3	0,4	41,3	0,6	x
dofinansowanie kosztów wynagrodzeń dla mikroprzedsiębiorców, małych i średnich przedsiębiorców		x	x	823,9	8,5	823,9	11,8	x
dofinansowanie kosztów wynagrodzeń dla organizacji pozarządowych		x	x	0,0	0,0	0,0	0,0	x
Pozostałe wydatki	171,4	3,8	148,7	1,5	47,6	0,7	-13,2	

Źródło: Opracowanie własne na podstawie badań statystycznych rynku pracy MRPiPS-02.

Opracował:
Adam Witka-Jeżewski

DYREKTOR
Powiatowego Urzędu Pracy
w Białymostku
Janusz Wiczowski

STAN BEZROBOCIA W POWIECIE BYTOWSKIM

1	Liczba bezrobotnych ogółem					6	7	Bezrobotni z prawem do zasiłku			Liczba osób skierowanych wg miejsca zamieszkania na poszczególne formy aktywizacji zawodowej w okresie styczeń - kwiecień 2020 r.								
	30.04.2019 r.			31.03.2020 r.				30.04.2020 r.		8	9a	9b	10	11	12	13	14	15	16
	2	3	4	5	5			6	Osoby										
O G Ó Ł E M	2 847	2 899	3 115	1 889	7,5	100	868	27,9	100	54	10	8	15	4	117	50			
Miasto i Gmina Bytów	670	656	709	462	8,1	22,8	233	32,9	26,8	20	3	1	7	0	28	20			
Borzytuchom	110	114	125	84	9,6	4,0	52	41,6	6,0	6	2	1	0	0	7	1			
Kolczygłowy	158	154	156	98	1,3	5,0	55	35,3	6,3	5	2	0	1	0	10	4			
Lipnica	139	108	122	75	13,0	3,9	31	25,4	3,6	0	0	1	1	0	5	2			
Parchowo	89	94	101	68	7,4	3,2	34	33,7	3,9	1	1	1	0	0	2	0			
Studzienice	75	95	111	71	16,8	3,6	36	32,4	4,1	1	0	0	0	0	2	3			
Tuchomie	125	111	122	69	9,9	3,9	36	29,5	4,1	3	2	1	1	0	9	3			
Czarna Dąbrowka	250	259	276	174	6,6	8,9	71	25,7	8,2	4	0	1	1	2	5	2			
Miasto i Gmina Miastko	1 026	1 147	1 213	668	5,8	38,9	272	22,4	31,3	12	0	0	4	2	38	12			
Trzebielino	205	161	180	120	11,8	5,8	48	26,7	5,5	2	0	0	0	0	11	3			

1) w tym: 1 osoba w ramach bonu szkoleniowego

2) w tym: 0 w ramach bonu stażowego

W związku z otrzymaniem bonu na zasiedlenie poza miejscem zamieszkania podjęło pracę 0 osób. W ramach bonu zatrudnieniowego pracę uzyskało 0 osób.



POWIATOWY URZĄD PRACY W BYTOWIE

ul. Wojska Polskiego 6

77 - 100 Bytów

tel. 59 822 22 27; 822 34 45; 822 23 73

fax. 59 823 41 02

www.bytow.praca.gov.pl

gdby@praca.gov.pl

FILIA W MIASTKU

ul. Gen. Sikorskiego 1

77-200 Miastko

tel. 59 857 51 19; 857 23 19; 857 58 20

fax. 59 857 06 00

gdbymi@praca.gov.pl