




Powiatowy Urząd Pracy w Bytowie



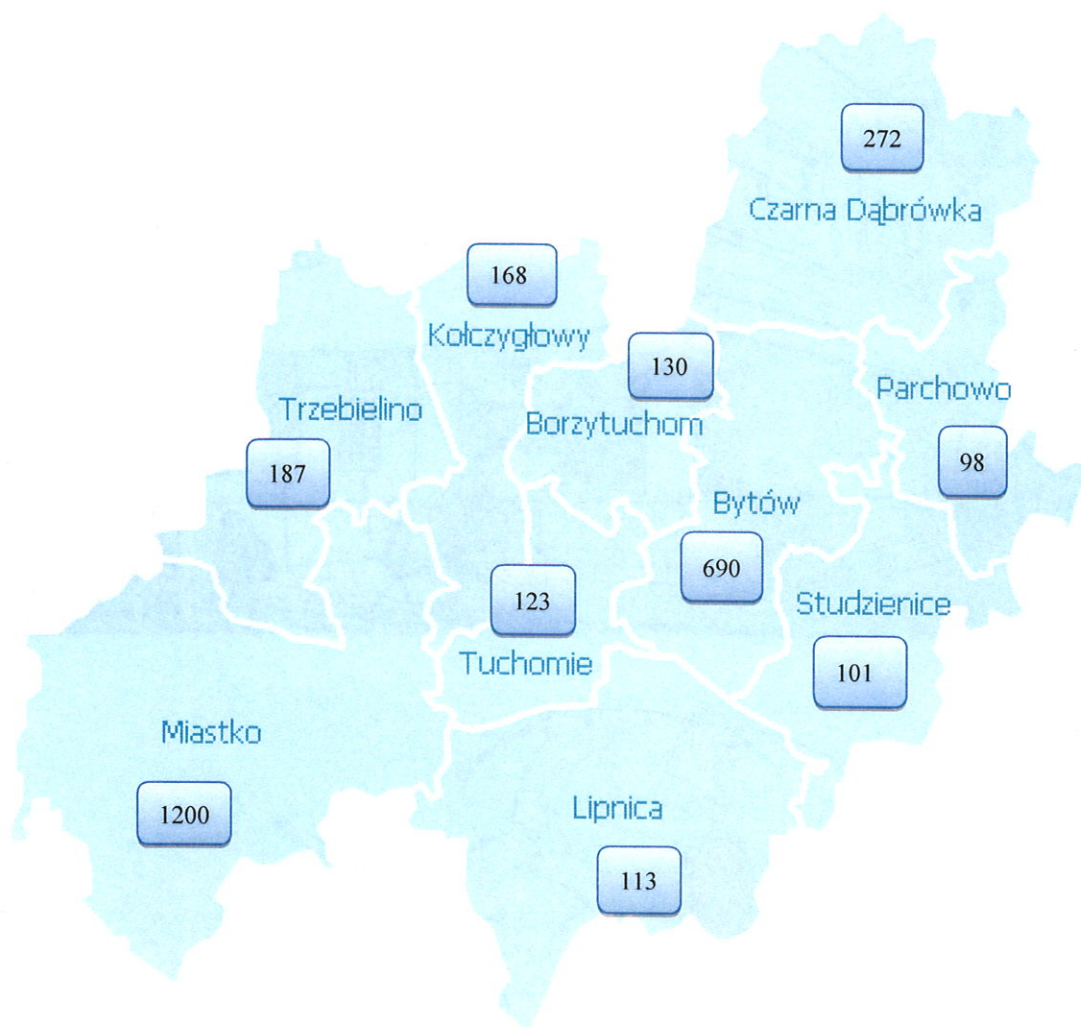
*Informacja miesięczna
o bezrobociu rejestrowanym w powiecie bytowskim*



Bytów, lipiec 2020

100
lecie
Publicznych Służb
Zatrudnienia
1919-2019

**Liczba bezrobotnych w gminach powiatu bytowskiego
na koniec lipca 2020 r.**



Podstawowe miesięczne wskaźniki

lipiec 2019	czerwiec 2020	Stan w końcu miesiąca/w okresie sprawozdawczym	lipiec 2020
2 636	3 142	Bezrobotni zarejestrowani	3 082
8,9	10,3	Stopa bezrobocia rejestrowanego w %	X
433	326	Bezrobotni nowo zarejestrowani (napływ)	334
420	382	Osoby wyłączone z ewidencji (odpływ)	394
339	123	Wolne miejsca pracy i miejsca aktywizacji zawodowej	235

Wojewódzka stopa bezrobocia wyniosła w końcu czerwca 2020 r. – 5,5%, krajowa – 6,1%.

Według stanu na 31 lipca 2020 r. liczba bezrobotnych zarejestrowanych w Powiatowym Urzędzie Pracy w Bytowie wyniosła **3 082** osoby. W porównaniu do miesiąca poprzedniego zmniejszyła się o 60 osób, tj. o 1,9%. Natomiast w stosunku do lipca 2019 roku odnotowano wzrost liczby bezrobotnych o 446 osób tj. o 16,9%.

Liczbę bezrobotnych dla których opracowano indywidualne plany działania obejmujące podstawowe usługi rynku pracy wspierane instrumentami rynku pracy w celu zatrudnienia bezrobotnego przedstawiono w poniższej tabeli:

Wyszczególnienie	Bezrobotni objęci indywidualnym planem działania	
	w lipcu 2020 r.	
	ogółem	w tym kobiety
Przygotowano IPD	340	177
Przerwali realizację IPD	155	55
w tym z powodu podjęcia pracy	35	19
Zakończyli realizację IPD	168	86
Realizujący IPD w końcu miesiąca sprawozdawczego	3032	1896

Pomoc udzielana w ramach IPD jest dostosowana do wykształcenia, doświadczenia zawodowego oraz możliwości podjęcia pracy lub działalności gospodarczej.

Na chwilę obecną niewielki odsetek osób pozostających w ewidencji urzędu pracy stanowią **osoby poszukujące pracy** (nieposiadające statusu osoby bezrobotnej). W końcu lipca br. grupa ta liczyła 68 osób (uległa zwiększeniu o 2 osoby w porównaniu do miesiąca poprzedniego), w tym 10 niepełnosprawnych niepozostających w zatrudnieniu, natomiast w analogicznym miesiącu 2019 r. liczby te wynosiły odpowiednio 81 i 27.

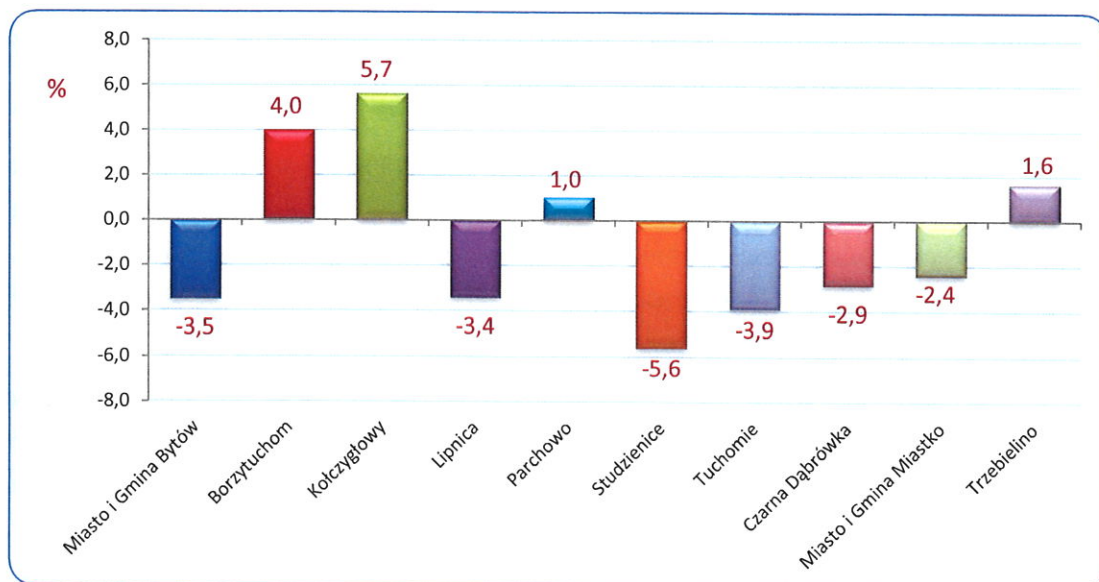
W lipcu bieżącego roku 18 osób nabyło uprawnienia do **dodatku aktywizacyjnego** w wyniku podjęcia zatrudnienia z własnej inicjatywy. Według stanu na koniec miesiąca uprawnione do otrzymywania takiego dodatku łącznie było 81 osób (w czerwcu 2020 r. – 94, w lipcu 2019 r. - 109).

DYNAMIKA - ZMIANY W MIESIĄCU

Napływ

W miesiącu lipcu 2020 r. w Powiatowym Urzędzie Pracy w Bytowie zarejestrowały się 334 osoby, tj. o 99 mniej niż w lipcu 2019 r. i o 8 więcej niż w czerwcu 2020 roku. Kobiety stanowiły 54,5% (182 osoby) tej liczby, przed miesiącem wskaźnik ten wynosił 52,1%, natomiast przed rokiem 53,6%. Wśród bezrobotnych rejestrujących się w omawianym okresie 88,3% to osoby rejestrujące się **po raz kolejny**, przed miesiącem było to 82,5%, a przed rokiem 88,2%. Spośród osób nowo zarejestrowanych 8,4% to **dotychczas niepracujący**, przed miesiącem było ich 9,2%, a przed rokiem 9,5%. Osoby **do 25. roku życia** stanowiły 22,8% ogólnej liczby osób rejestrowanych w lipcu, przed miesiącem było to 27,0%, a przed rokiem 28,9%. Wśród osób rejestrujących się można wyodrębnić osoby, **dla których okres od momentu zakończenia nauki do dnia rejestracji nie przekroczył 12 miesięcy**, w lipcu stanowili oni 5,4% ogólnej liczby rejestrujących się osób, przed miesiącem 8,0%, a w lipcu 2019 r. – 6,9%. Udział osób **zwolnionych z przyczyn dotyczących zakładu pracy** w ogólnej liczbie rejestracji w lipcu wyniósł 3,6%, przed miesiącem 8,6%, przed rokiem 5,1%. Spośród rejestrowanych osób 68,0% **mieszkało na wsi**, przed miesiącem 62,3%, przed rokiem 64,4%. Osoby **do 30 roku życia** stanowiły 35,3% ogólnej liczby osób zarejestrowanych w lipcu, a **powyżej 50 roku życia** – 12,6%.

W lipcu w sześciu gminach powiatu bytowskiego nastąpiło **zmniejszenie** liczby bezrobotnych, porównując do czerwca 2020 roku. Procentowo największy spadek odnotowano w gminach: Studzienice (o 5,6%), Tuchomie (o 3,9%), Bytów (o 3,5%) i Lipnica (o 3,4%). **Wzrost** nastąpił w gminach Kołczygłowy (o 5,7%), Borzytuchom (o 4,0%), Trzebielino (o 1,6%) i Parchowo (o 1,0%).



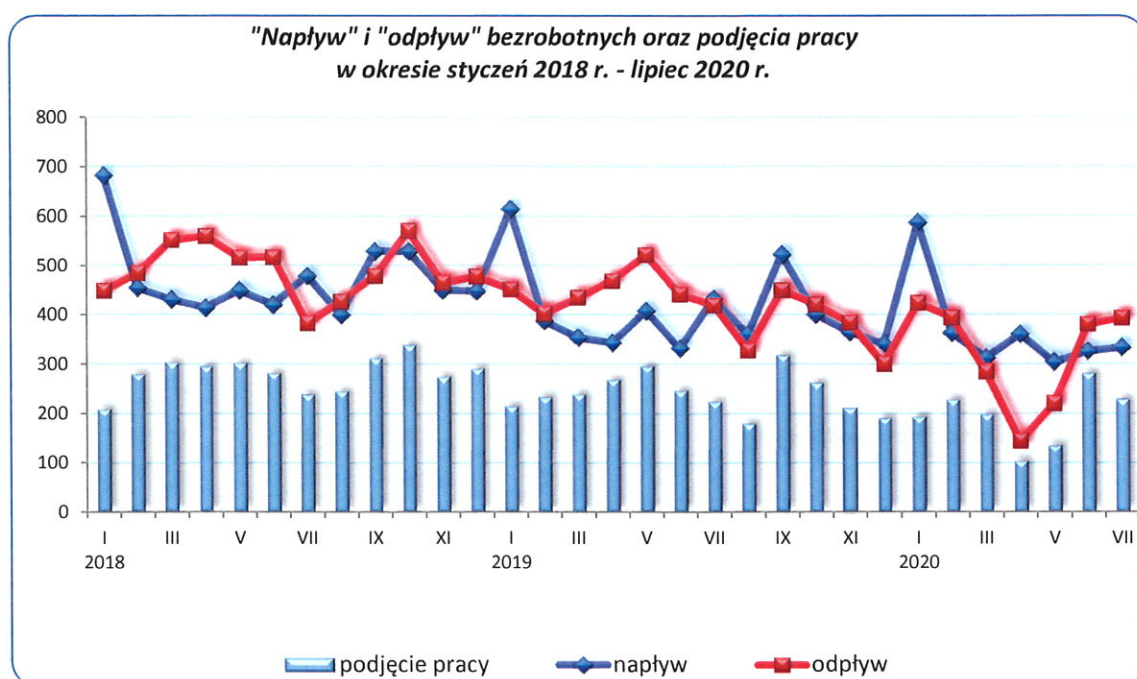
Źródło: Opracowanie własne na podstawie badań statystycznych rynku pracy MRPIPS-01.

▣ Odpływ

W analizowanym okresie z ewidencji bezrobotnych wyłączono **394** osoby, tj. o 12 osób więcej niż w miesiącu poprzednim i o 26 mniej niż przed rokiem. Wyłączenia z ewidencji dokonano przede wszystkim z powodu:

- podjęcia pracy - **230** osób (58,4% ogółu wyłączeń);
- niepotwierdzenia gotowości do pracy – 41 (10,4%);
- dobrowolnej rezygnacji ze statusu bezrobotnego – 36 (9,1%);
- pozostałych przyczyn – 87 (22,1% ogółu wyłączeń), w tym: 29 osób rozpoczęło szkolenie, 21 rozpoczęło staż, 6 rozpoczęło prace społecznie użyteczne, 5 nabyło prawo do świadczenia przedemerytalnego, 4 osoby osiągnęły wiek emerytalny, 3 osoby z powodu odmowy bez uzasadnionej przyczyny przyjęcia propozycji odpowiedniej pracy lub innej formy pomocy, 2 nabyły prawa emerytalne lub rentowe, a 17 osób wyłączono z ewidencji z innych powodów (m.in. pobierania zasiłków dla opiekunów lub zasiłku stałego z OPS; po skierowaniu nie podjęto szkolenia, przygotowania zawodowego dorosłych, stażu, wykonywania prac, o których mowa w art.73a, lub innej formy pomocy określonej w ustawie; niezdolności do pracy wskutek choroby lub przebywania w zamkniętym ośrodku odwykowym przez nieprzerwany okres 90 dni; zmiany miejsca zameldowania lub pobytu zainteresowanego poza obszar działania PUP; zgonu).

W porównaniu do czerwca 2020 roku liczba podjęć zatrudnienia zmniejszyła się o 18,5%. Wśród osób wyłączonych z ewidencji bezrobotnych z powodu podjęcia pracy – 195 osób uzyskało zatrudnienie w wyniku własnej aktywności (miesiąc wcześniej 232 osoby), z tego 144 osoby podjęły pracę stałą, 42 pracę sezonową, a pozostałe 9 podjęło działalność gospodarczą. Prace **subsydiowane** podjęło 35 osób (o 15 mniej niż miesiąc wcześniej i o 21 mniej niż przed rokiem). W ramach prac subsydiowanych 14 osób zatrudniono w ramach refundacji kosztów zatrudnienia bezrobotnego (doposażenie lub wyposażenie stanowiska pracy), 9 podjęło działalność gospodarczą, dla 8 osób zorganizowano prace interwencyjne, dla 2 zorganizowano roboty publiczne, 2 osoby rozpoczęły działalność gospodarczą ze środków PFRON.



Źródło: Opracowanie własne na podstawie badań statystycznych rynku pracy MRPiPS-01.

WYBRANE KATEGORIE BEZROBOTNYCH

W porównaniu do poprzedniego miesiąca **zmniejszenie** liczby bezrobotnych odnotowano wśród osób: poprzednio pracujących zawodowo o 53, zwolnionych z przyczyn dotyczących zakładu pracy o 14, osób bez kwalifikacji zawodowych o 14, zamieszkałych na wsi o 13, bez doświadczenia zawodowego o 13, kobiet, osób dotychczas niepracujących oraz zarejestrowanych w okresie do 12 miesięcy od dnia ukończenia nauki po 4 osoby, osób posiadających prawo do zasiłku o 1 i cudzoziemców o 1.

W porównaniu z analogicznym miesiącem ubiegłego roku oraz poprzednim miesiącem dane liczbowe dotyczące wybranych kategorii bezrobotnych przedstawiono w tabeli:

Wybrane kategorie bezrobotnych	czerwiec 2020		wg stanu na			
	ogółem	w tym kobiety	31.07.2019		31.07.2020	
			ogółem	w tym kobiety	ogółem	w tym kobiety
Bezrobotni ogółem	3 142	1 888	2 636	1 758	3 082	1 881
<i>udział kobiet w %</i>	60,1	100,0	66,7	100,0	61,0	100,0
Bezrobotni z prawem do zasiłku	878	493	758	501	877	502
<i>udział %</i>	27,9	26,1	28,8	28,5	28,5	26,7
Bezrobotni poprzednio pracujący	2 870	1 691	2 364	1 544	2 817	1 689
<i>udział %</i>	91,3	89,6	89,7	87,8	91,4	89,8
w tym: zwolnione z przyczyn dotyczących zakładu pracy	221	103	151	90	207	95
<i>udział %</i>	7,0	5,5	5,7	5,1	6,7	5,1
Bezrobotni dotychczas niepracujący	272	197	272	214	265	192
<i>udział %</i>	8,7	10,4	10,3	12,2	8,6	10,2
Bezrobotni zamieszkali na wsi	2 125	1 295	1 795	1 234	2 112	1 300
<i>udział do liczby bezrobotnych %</i>	67,6	68,6	68,1	70,2	68,5	69,1
posiadający prawo do zasiłku	598	328	505	343	607	340
<i>% bezrobotnych mieszkańców wsi</i>	28,1	25,3	28,1	27,8	28,7	26,2
posiadający gospodarstwo rolne	61	37	56	34	65	44
<i>% bezrobotnych mieszkańców wsi</i>	2,9	2,9	3,1	2,8	3,1	3,4
Osoby w okresie do 12 miesięcy od dnia ukończenia nauki	52	27	53	33	48	27
<i>udział %</i>	1,7	1,4	2,0	1,9	1,6	1,4
Bez kwalifikacji zawodowych	577	396	500	371	563	392
<i>udział %</i>	18,4	21,0	19,0	21,1	18,3	20,8
Bez doświadczenia zawodowego	461	320	424	328	448	310
<i>udział %</i>	14,7	16,9	16,1	18,7	14,5	16,5
Cudzoziemcy	5	3	3	2	4	2
<i>udział %</i>	0,2	0,2	0,1	0,1	0,1	0,1

Źródło: Opracowanie własne na podstawie badań statystycznych rynku pracy MRPiPS-01.

**Osoby bezrobotne będące w szczególnej sytuacji na rynku pracy (zgodnie art. 49 ustawy o promocji zatrudnienia i instytucjach rynku pracy) zarejestrowane w Powiatowym Urzędzie Pracy w Bytowie
(stan na 31.07.2019 r., 30.06.2020 r. i 31.07.2020 r.)**

Kategorie osób bezrobotnych w szczególnej sytuacji na rynku pracy	Liczba osób bezrobotnych			Wzrost/spadek %	
	31.07.2019	2020		do lipca 2019	do czerwca 2020
		30.06.2020	31.07.2020		
Ogółem osoby bezrobotne będące w szczególnej sytuacji na rynku pracy, w tym:	2 217	2 594	2 539	14,5	-2,1
do 30. roku życia	914	1 050	994	8,8	-5,3
w tym do 25. roku życia	437	554	515	17,8	-7,0
długotrwale bezrobotne	1 233	1 393	1 414	14,7	1,5
powyżej 50. roku życia	590	706	681	15,4	-3,5
korzystające ze świadczeń pomocy społecznej	0	1	1	x	x
posiadające co najmniej jedno dziecko do 6. roku życia	674	724	726	7,7	0,3
posiadające co najmniej jedno dziecko niepełnosprawne do 18. roku życia	10	13	15	50,0	15,4
niepełnosprawni	176	188	190	8,0	1,1

Źródło: Opracowanie własne na podstawie badań statystycznych rynku pracy MRPIPS-01.

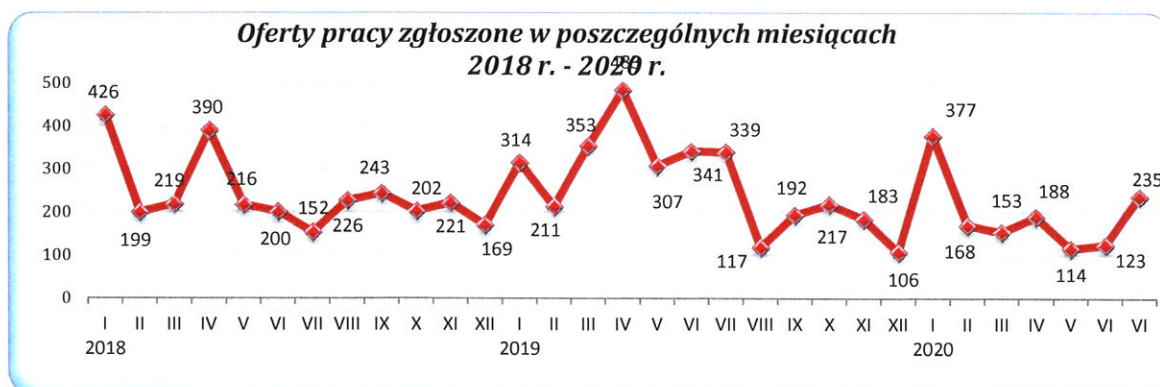
AKTYWNE DZIAŁANIA OGRANICZAJĄCE BEZROBOCIE I ŁAGODZENIE JEGO SKUTKÓW

W lipcu 2020 r. pracownicy PUP Bytów pozyskali 235 ofert pracy (przed miesiącem było ich 123, przed rokiem 339). W porównaniu do poprzedniego miesiąca ich liczba zwiększyła się o 91,1%. Subsydiowane miejsca pracy i miejsca aktywizacji zawodowej stanowiły 22,6% zgłoszonych wolnych miejsc pracy ogółem. Większość ofert pracy, które wpłynęły do tutejszego Urzędu to oferty pracy na stanowiskach:

- Operator maszyn i urządzeń do produkcji okien z tworzyw sztucznych - 30,
- Operator linii do produkcji stolarki drewnianej - 30,
- Pomocnik stolarza - 15,
- Pozostali pracownicy wykonujący prace proste gdzie indziej niesklasyfikowani - 11,
- Robotnik placowy - 10,
- Stolarz - 10,
- Robotnik magazynowy - 10,
- Sprzedawca - 6,
- Pozostali pracownicy obsługi biurowej - 6,
- Operator linii do produkcji rolet - 5,
- Operator linii do produkcji szyb zespolonych - 5,
- Operator maszyn rozlewniczych - 4,
- Robotnik budowlany - 4.

Pozostałe oferty dotyczyły stanowisk pracy m.in. w zawodach: robotnik gospodarczy, mechanik pojazdów samochodowych, pomoc kuchenna, pracownik do obróbki drewna, operator strugarki, kierowca samochodu ciężarowego, kierowca konwojent, pracownik produkcyjny, nauczyciel języka angielskiego, pomocnik piekarza, operator linii do konfekcjonowania profili pcw, operator cnc, urzędnik ubezpieczeń społecznych, tynkarz, nauczyciel wychowania do życia w rodzinie, pomoc administracyjna, nauczyciel edukacja dla bezpieczeństwa, księgowy, monter urządzeń

energetyki odnawialnej, programista, nauczyciel logopeda, nauczyciel - język kaszubski, robotnik oczyszczania miasta, monter balustrad szklanych, nauczyciel - doradca zawodowy, elektryk, monter wyrobów z drewna, sprzątaczką.

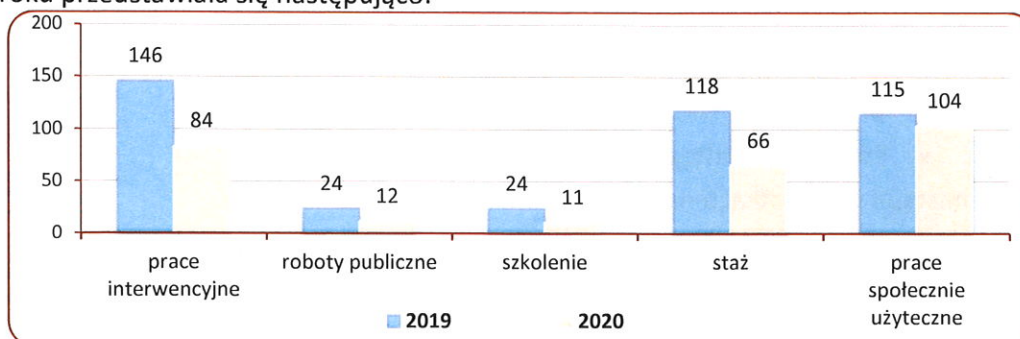


Źródło: Opracowanie własne na podstawie badań statystycznych rynku pracy MRPiPS-01

Liczba osób wyłączonych z ewidencji osób bezrobotnych w okresie styczeń - lipiec 2019 r. oraz w analogicznych miesiącach 2020 r. według przyczyn przedstawiała się następująco:

Osoby wyłączone z ewidencji osób bezrobotnych	styczeń - lipiec	
	2019	2020
OGÓŁEM	3 143	2 246
Podjęcia pracy, w tym:	1 727	1 373
niesubsydiowanej	1 347	1 169
subsydiowanej, w tym:	380	204
prac interwencyjnych	158	84
robót publicznych	28	15
działalności gospodarczej	74	37
w ramach refundacji kosztów zatrudnienia bezrobotnego (doposażenie lub wyposażenie stanowiska pracy)	71	45
podjęcia pracy poza miejscem zamieszkania w ramach bonu na zasiedlenie	15	3
w tym podjęcie działalności gospodarczej	1	0
podjęcia pracy w ramach bonu zatrudnieniowego	1	0
inne (m.in. jednorazowe środki z PFRON, kontrakt socjalny)	33	20
Rozpoczęcia aktywizacji zawodowej w ramach:	448	290
szkolenia, w tym	176	79
w ramach bonu szkoleniowego	7	7
stażu, w tym	126	84
w ramach bonu stażowego	0	0
prac społecznie użytecznych	146	127
Skierowania do agencji zatrudnienia w ramach zlecenia działań aktywizacyjnych	0	0
Pozostałych, z tego:	968	583
odmowy bez uzasadnionej przyczyny przyjęcia propozycji odpowiedniej pracy lub innej formy pomocy	72	17

Liczba uczestniczących w poszczególnych programach rynku pracy w końcu lipca 2019 i 2020 roku przedstawiała się następująco:



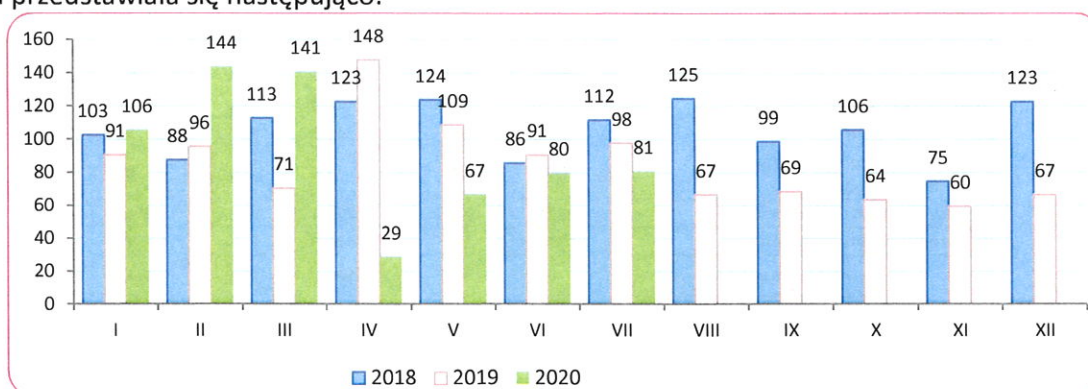
Źródło: Opracowanie własne na podstawie badań statystycznych rynku pracy MRPIPS-01.

ZATRUDNIANIE CUDZOZIEMCÓW

W lipcu 2020 r. w Powiatowym Urzędzie Pracy w Bytowie zostało wpisanych do ewidencji **81** oświadczeń o powierzeniu wykonywania pracy cudzoziemcowi (dotyczy cudzoziemców – obywatele państw określonych w przepisach wydanych na podstawie art. 90 ust. 10 pkt 2 ustawy z dnia 20 kwietnia 2004 r. o promocji zatrudnienia i instytucjach rynku pracy) bez konieczności uzyskania zezwolenia na pracę (w tym: 87,7% dotyczyło obywateli Ukrainy, 4,9% obywateli Gruzji i 3,7% obywateli Białorusi). Cudzoziemcy według oświadczeń będą wykonywali pracę przede wszystkim w: przetwórstwie przemysłowym (43,2%); budownictwie (28,4%) oraz transporcie i gospodarce magazynowej (11,1%). Większość cudzoziemców ma wykonywać pracę w oparciu o umowy o pracę (76,5%) i umowę zlecenie (23,5%); najczęściej w zawodach: robotnicy przemysłowi i rzemieślnicy (42,0%), operatorzy i monterzy maszyn i urządzeń (37,0%) oraz pracownicy przy pracach prostych (7,4%). Najwięcej oświadczeń zarejestrowano w grupie wiekowej 26-40 lat (53,1%) oraz 41-65 lat (25,9%). W porównaniu do czerwca 2020 r. liczba oświadczeń zwiększyła się o 1, tj. o 1,3%.

W lipcu 2020 r. wydano cztery zezwolenia na pracę sezonową.

Liczba wpisanych do ewidencji oświadczeń w poszczególnych miesiącach 2018, 2019 i 2020 roku przedstawiała się następująco:



WYDATKI Z FUNDUSZU PRACY

Z Funduszu Pracy w lipcu 2020 r. wydatkowano łącznie kwotę 5 816,9 tys. zł (tj. 84,02% kwoty z poprzedniego miesiąca), z tego na zasiłki dla bezrobotnych wydano 783,6 tys. zł (13,5% ogółu wydatków w omawianym okresie), natomiast na programy na rzecz promocji zatrudnienia wydatkowano kwotę 4 914,9 tys. zł, (tj. 84,5% ogółu wydatków).

W porównaniu do okresu styczeń - lipiec 2019 r. (10 701,5 tys. zł) odnotowano wzrost wydatków Funduszu Pracy o 234,6%.

Wzrost nastąpił w wydatkach na:

- programy na rzecz promocji zatrudnienia o 539,5%,
- świadczenia integracyjne o 3,2%.

Spadek nastąpił w wydatkach na:

- dodatki aktywizacyjne o 16,7%,
- zasiłki dla bezrobotnych o 1,3%,
- pozostałe wydatki o 11,9%.

Strukturę wydatków z Funduszu Pracy przedstawia zestawienie:

Wyszczególnienie	styczeń - lipiec				w tym: lipiec 2020		Wzrost/ spadek 04:02 %	
	2019		2020		Kwota wydatków (w tys. zł)	%		
	Kwota wydatków (w tys. zł)	%	Kwota wydatków (w tys. zł)	%				
1	2	3	4	5	6	7	8	
WYDATKI OGÓŁEM	10 701,5	100,0	35 803,9	100,0	5 816,9	100,0	234,6	
Zasiłki dla bezrobotnych	5 135,1	48,0	5 065,9	14,1	783,6	13,5	-1,3	
Dodatki aktywizacyjne	351,0	3,3	292,5	0,8	37,4	0,6	-16,7	
Świadczenia integracyjne	257,1	2,4	265,3	0,7	41,6	0,7	3,2	
Składki na ubezpieczenia społeczne rolników	0,8	0,0	0,0	0,0	0,0	0,0	x	
Programy na rzecz promocji zatrudnienia	4 681,0	43,7	29 936,7	83,6	4 914,9	84,5	539,5	
w tym:	Szkolenia	273,2	2,6	80,9	0,2	39,7	0,7	-70,4
	Prace społecznie użyteczne	122,6	1,1	128,8	0,4	33,4	0,6	5,1
	Roboty publiczne	140,3	1,3	78,2	0,2	19,0	0,3	x
	Refundacja kosztów wyposażenia i doposażenie stanowiska pracy	920,0	8,6	414,0	1,2	230,0	4,0	x
	Dofinansowanie podejmowania działalności gospodarczej	1 700,5	15,9	865,0	2,4	221,5	3,8	x
	Prace interwencyjne	319,4	3,0	191,5	0,5	75,7	1,3	-40,0
	Stypendia i składki na ubezpieczenie społeczne (studia podyplomowe, kontynuacja nauki)	25,0	0,2	21,5	0,1	0,6	0,0	-14,0
	Staże	495,8	4,6	425,0	1,2	56,5	1,0	-14,3
	Bon na zasiedlenie	105,0	1,0	28,0	0,1	0,0	0,0	x
	Bon zatrudnieniowy	12,6	0,1	10,3	0,0	1,7	0,0	-18,3
	Koszty specyficznych elementów programów specjalnych	10,0	0,1	6,0	0,0	0,8	0,0	x
	Krajowy Fundusz Szkoleniowy	237,2	2,2	260,6	0,7	114,2	2,0	x
	Inne instrumenty rynku pracy	319,4	3,0	27 426,9	76,6	4 121,8	70,9	8 487,0
	w tym COVID-19	pożyczka dla mikroprzedsiębiorców	x	x	16 589,9	46,3	571,6	9,8
dofinansowanie dla przedsiębiorców samozatrudnionych		x	x	2 048,8	5,7	890,5	15,3	x
dofinansowanie kosztów wynagrodzeń dla mikroprzedsiębiorców, małych i średnich przedsiębiorców		x	x	8 644,5	24,1	2 614,1	44,9	x
dofinansowanie kosztów wynagrodzeń dla organizacji pozarządowych		x	x	32,2	0,1	28,2	0,5	x
Pozostałe wydatki	276,5	2,6	243,5	0,7	39,4	0,7	-11,9	

Źródło: Opracowanie własne na podstawie badań statystycznych rynku pracy MRPIPS-02.

Opracował:
Adam Witka-Jeżewski

Łca DYREKTORA
Powiatowego Urzędu Pracy
w Bytowie
Stanisław Cieplik

STAN BEZROBOCIA W POWIECIE BYTOWSKIM

1	Liczba bezrobotnych ogółem					6	7	Bezrobotni z prawem do zasiłku			Liczba osób skierowanych wg miejsca zamieszkania na poszczególne formy aktywizacji zawodowej w okresie styczeń - lipiec 2020 r.						
	2	3	4	5	8			9a	9b	10	11	12	13	14	15	16	
Wyszczególnienie	31.07.2019 r.	30.06.2020 r.	31.07.2020 r.	w tym: kobiet	Dynamika % 4:3	Struktura bezrobocia %	Osoby	% bezrobotnych w gminie	% bezrobotnych ogółem	Prace interwencyjne	Osoby, które otrzymały dotację na rozpoczęcie działalności gospodarczej	Osoby, które podjęły pracę w ramach refundacji kosztów zatrudnienia bezrobotnego	Osoby, które rozpoczęły szkolenie ¹⁾	Prace społecznie użyteczne	Osoby, które rozpoczęły staż ²⁾		
	2 636	3 142	3 082	1 881												-1,9	100
O G Ó Ł E M	608	715	690	452	-3,5	22,4	231	33,5	26,3	30	7	12	21	21	30	32	
Miasto i Gmina Bytów	105	125	130	86	4,0	4,2	52	40,0	5,9	7	2	2	2	4	7	3	
Borzytuchom	145	159	168	101	5,7	5,5	62	36,9	7,1	6	2	0	1	3	12	5	
Kończygłowy	128	117	113	71	-3,4	3,7	28	24,8	3,2	3	0	2	2	5	5	7	
Lipnica	78	97	98	69	1,0	3,2	38	38,8	4,3	2	2	3	1	6	3	0	
Parchowo	75	107	101	67	-5,6	3,3	38	37,6	4,3	6	0	3	1	6	2	5	
Studzienice	102	128	123	75	-3,9	4,0	42	34,1	4,8	5	2	1	5	3	10	5	
Tuchomie	215	280	272	181	-2,9	8,8	74	27,2	8,4	6	0	2	4	5	5	5	
Czarna Dąbrówka	1 016	1 230	1 200	660	-2,4	38,9	265	22,1	30,2	15	0	12	7	25	42	19	
Miasto i Gmina Miastko	164	184	187	119	1,6	6,1	47	25,1	5,4	4	0	0	1	1	11	3	
Trzebielino																	

¹⁾ w tym: 7 osób w ramach **bonu szkoleniowego**

²⁾ w tym: 0 w ramach **bonu stażowego**

W związku z otrzymaniem **bonu na zasiedlenie** poza miejscem zamieszkania podjęły pracę 3 osoby. W ramach **bonu zatrudnieniowego** pracę uzyskało 0 osób.



POWIATOWY URZĄD PRACY W BYTOWIE

ul. Wojska Polskiego 6

77 - 100 Bytów

tel. 59 822 22 27; 822 34 45; 822 23 73

fax. 59 823 41 02

www.bytow.praca.gov.pl

gdby@praca.gov.pl

FILIA W MIASTKU

ul. Gen. Sikorskiego 1

77-200 Miastko

tel. 59 857 51 19; 857 23 19; 857 58 20

fax. 59 857 06 00

gdbymi@praca.gov.pl