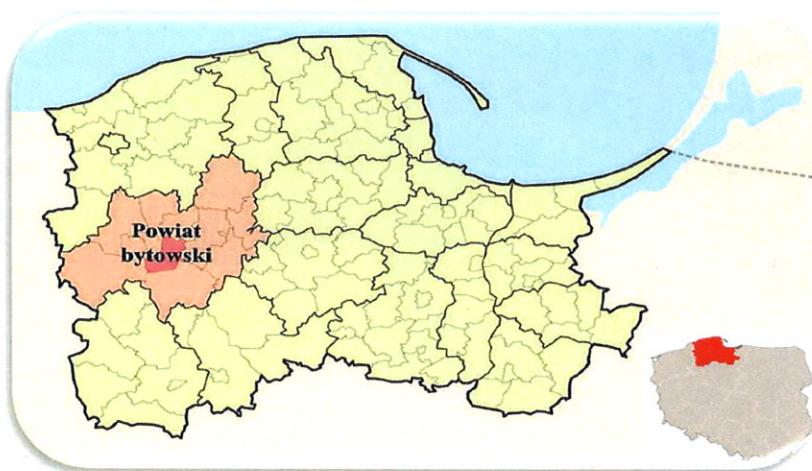

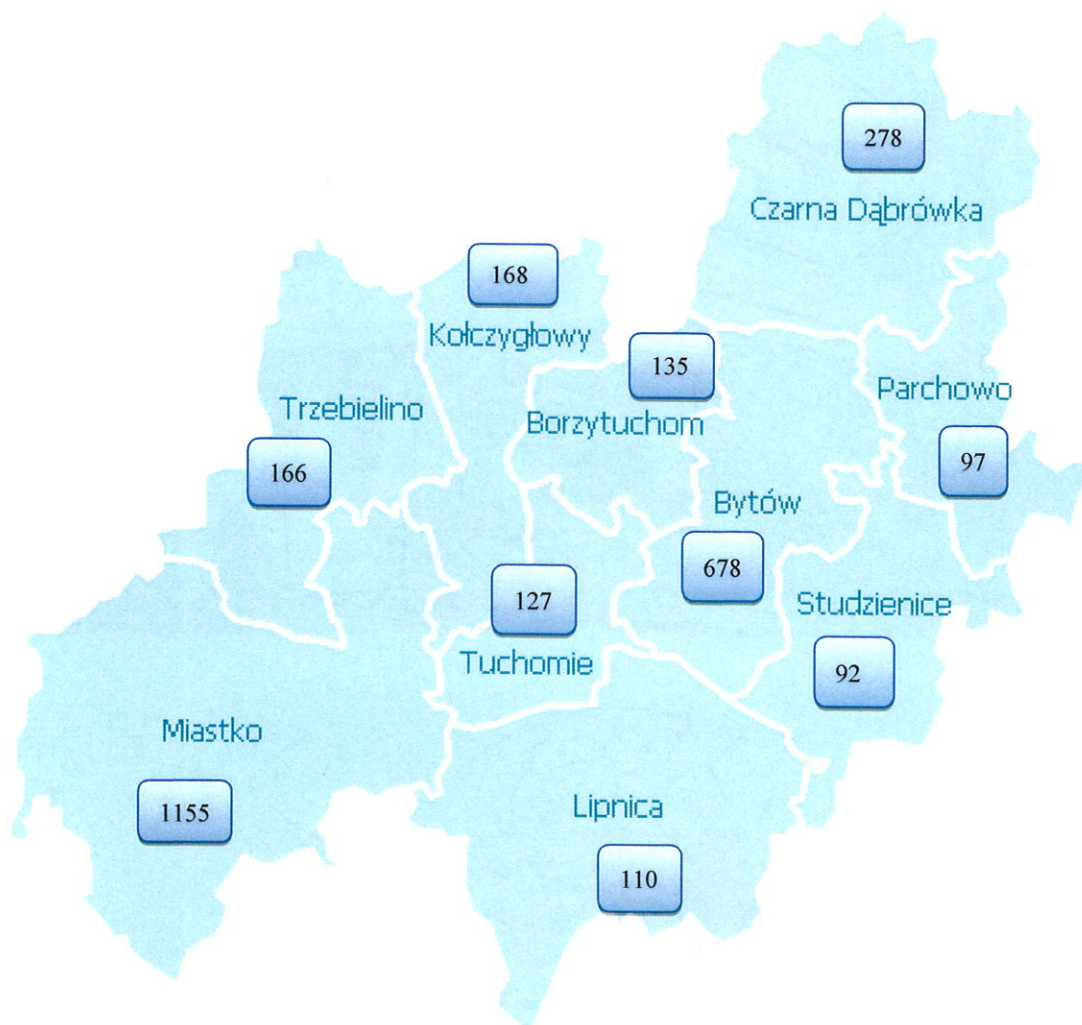


**Informacja miesięczna  
o bezrobociu rejestrowanym w powiecie bytowskim**



**Liczba bezrobotnych w gminach powiatu bytowskiego  
na koniec września 2020 r.**



Podstawowe miesięczne wskaźniki			
wrzesień 2019	sierpień 2020	Stan w końcu miesiąca/w okresie sprawozdawczym	wrzesień 2020
2 740	3 036	Bezrobotni zarejestrowani	3 006
9,1	10,0	Stopa bezrobocia rejestrowanego w %	X
523	299	Bezrobotni nowo zarejestrowani (napływ)	428
450	345	Osoby wyłączone z ewidencji (odpływ)	458
192	311	Wolne miejsca pracy i miejsca aktywizacji zawodowej	194

Wojewódzka stopa bezrobocia wyniosła w końcu sierpnia 2020 r. – 5,6%, krajowa – 6,1%.

Według stanu na 30 września 2020 r. liczba bezrobotnych zarejestrowanych w Powiatowym Urzędzie Pracy w Bytowie wyniosła **3 006** osób. W porównaniu do miesiąca poprzedniego zmniejszyła się o 30 osób, tj. o 1,0%. Natomiast w stosunku do września 2019 roku odnotowano wzrost liczby bezrobotnych o 266 osób tj. o 9,7%.

Liczbę bezrobotnych dla których opracowano indywidualne plany działania obejmujące podstawowe usługi rynku pracy wspierane instrumentami rynku pracy w celu zatrudnienia bezrobotnego przedstawiono w poniższej tabeli:

Wyszczególnienie	Bezrobotni objęci indywidualnym planem działania	
	we wrześniu 2020 r.	
	ogółem	w tym kobiety
Przygotowano IPD	383	201
Przerwali realizację IPD	120	59
w tym z powodu podjęcia pracy	29	17
Zakończyli realizację IPD	260	172
Realizujący IPD w końcu miesiąca sprawozdawczego	3000	1851

Pomoc udzielana w ramach IPD jest dostosowana do wykształcenia, doświadczenia zawodowego oraz możliwości podjęcia pracy lub działalności gospodarczej.

Na chwilę obecną niewielki odsetek osób pozostających w ewidencji urzędu pracy stanowią **osoby poszukujące pracy** (nieposiadające statusu osoby bezrobotnej). W końcu września br. grupa ta liczyła 68 osób (uległa zwiększeniu o 2 osoby w porównaniu do miesiąca poprzedniego), w tym 12 niepełnosprawnych niepozostających w zatrudnieniu, natomiast w analogicznym miesiącu 2019 r. liczby te wynosiły odpowiednio 72 i 19.

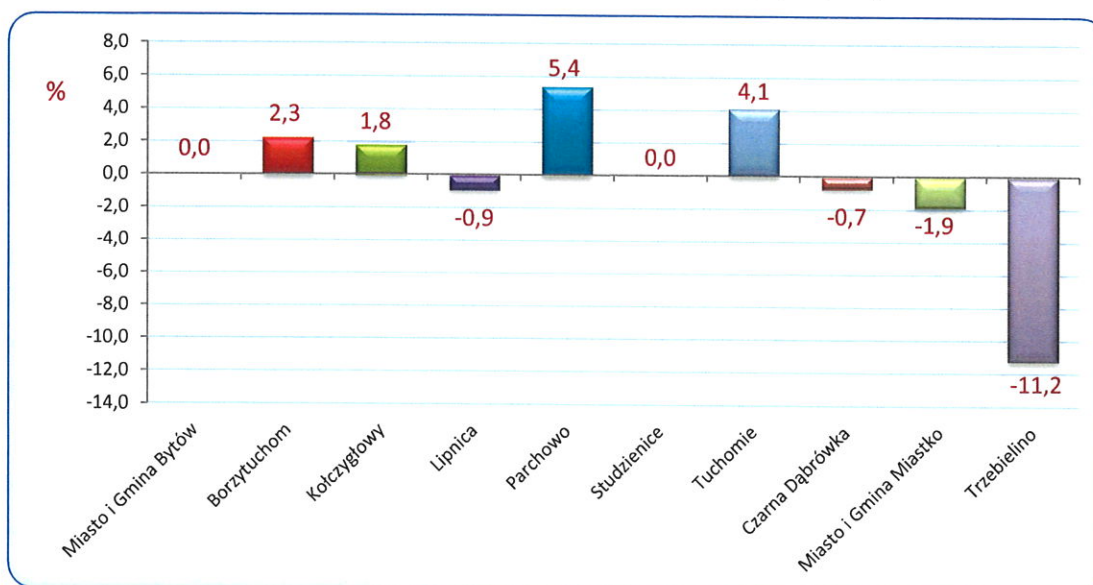
We wrześniu bieżącego roku 53 osoby nabyły uprawnienia do **dotatku aktywizacyjnego** w wyniku podjęcia zatrudnienia z własnej inicjatywy. Według stanu na koniec miesiąca uprawnionych do otrzymywania takiego dodatku łącznie było 116 osób (w sierpniu 2020 r. – 89, we wrześniu 2019 r. - 105).

## DYNAMIKA - ZMIANY W MIESIĄCU

### Napływ

W miesiącu wrześniu 2020 r. w Powiatowym Urzędzie Pracy w Bytowie zarejestrowało się 428 osób, tj. o 95 mniej niż we wrześniu 2019 r. i o 129 więcej niż w sierpniu 2020 roku. Kobiety stanowiły 51,6% (221 osób) tej liczby, przed miesiącem wskaźnik ten wynosił 56,8%, natomiast przed rokiem 55,3%. Wśród bezrobotnych rejestrujących się w omawianym okresie 70,8% to osoby rejestrujące się **po raz kolejny**, przed miesiącem było to 81,9%, a przed rokiem 67,1%. Spośród osób nowo zarejestrowanych 13,3% to **dotychczas niepracujący**, przed miesiącem było ich 15,4%, a przed rokiem 13,8%. Osoby **do 25. roku życia** stanowiły 39,7% ogólnej liczby osób rejestrowanych we wrześniu, przed miesiącem było to 33,8%, a przed rokiem 40,5%. Wśród osób rejestrujących się można wyodrębnić osoby, **dla których okres od momentu zakończenia nauki do dnia rejestracji nie przekroczył 12 miesięcy**, we wrześniu stanowili oni 22,2% ogólnej liczby rejestrujących się osób, przed miesiącem 11,0%, a we wrześniu 2019 r. – 23,3%. Udział osób **zwolnionych z przyczyn dotyczących zakładu pracy** w ogólnej liczbie rejestracji we wrześniu wyniósł 4,0%, przed miesiącem 3,3%, przed rokiem 4,2%. Spośród rejestrowanych osób 69,6% **mieszkało na wsi**, przed miesiącem 64,2%, przed rokiem 62,7%. Osoby **do 30 roku życia** stanowiły 51,9% ogólnej liczby osób zarejestrowanych we wrześniu, a **powyżej 50 roku życia** – 14,5%.

W porównaniu do sierpnia 2020 roku we wrześniu br. w czterech gminach powiatu bytowskiego nastąpiło **zmniejszenie** liczby bezrobotnych. Procentowo największy spadek odnotowano w gminach Trzebielino (o 11,2%) i Miastko (o 1,9%). Bez zmian pozostała liczba osób bezrobotnych w gminach Studzienice i Bytów. **Wzrost** natomiast nastąpił w gminach Parchowo (o 5,4%), Tuchomie (o 4,1%), Borzytuchom (o 2,3%) oraz Kołczygłowy (o 1,8%).



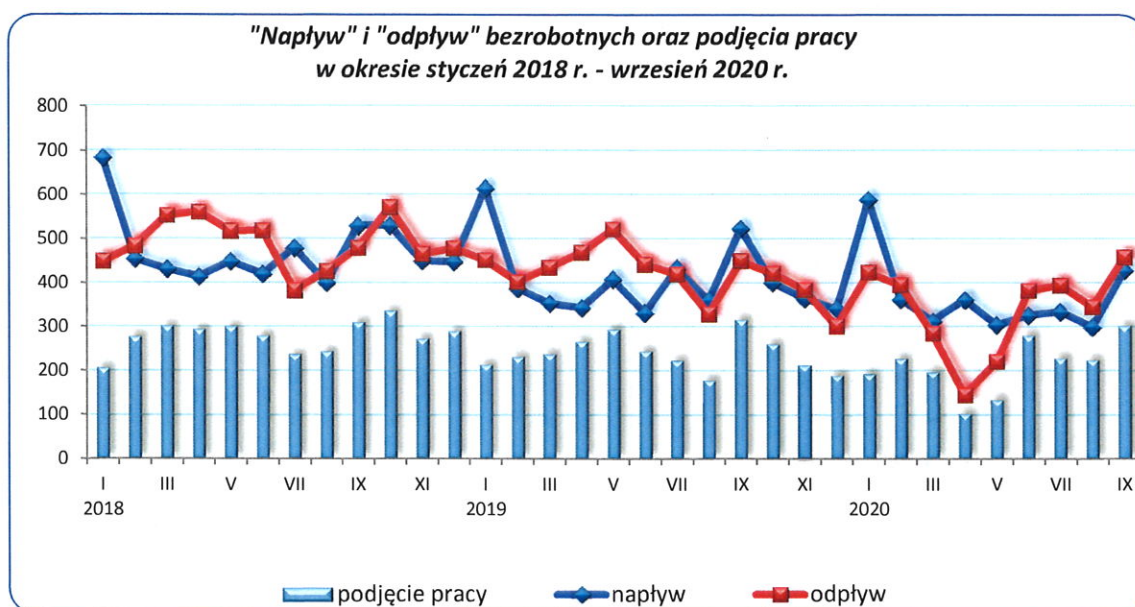
Źródło: Opracowanie własne na podstawie badań statystycznych rynku pracy MRPIPS-01.

## Odływ

W analizowanym okresie z ewidencji bezrobotnych wyłączono **458** osób, tj. o 113 osób więcej niż w miesiącu poprzednim i o 8 więcej niż przed rokiem. Wyłączenia z ewidencji dokonano przede wszystkim z powodu:

- podjęcia pracy - **304** osób (66,4% ogółu wyłączeń);
- niepotwierdzenia gotowości do pracy – 32 (7,0%);
- dobrowolnej rezygnacji ze statusu bezrobotnego – 25 (5,5%);
- pozostałych przyczyn – 97 (21,2% ogółu wyłączeń), w tym: 29 osób rozpoczęło szkolenie, 20 rozpoczęło staż, 6 osób wyłączono z ewidencji z powodu odmowy bez uzasadnionej przyczyny przyjęcia propozycji odpowiedniej pracy lub innej formy pomocy, 6 osiągnęło wiek emerytalny, 5 nabyło prawa emerytalne lub rentowe, 4 nabyły prawo do świadczenia przedemerytalnego, 4 rozpoczęły prace społecznie użyteczne, 1 osobę wyłączono z ewidencji z powodu podjęcia nauki, a 22 osoby z innych powodów (m.in. pobierania zasiłków dla opiekunów lub zasiłku stałego z OPS; zmiany miejsca zameldowania lub pobytu zainteresowanego poza obszar działania PUP; rozpoczęcia stażu organizowanego przez inny podmiot niż powiatowy urząd pracy; niezdolności do pracy wskutek choroby lub przebywania w zamkniętym ośrodku odwykowym przez nieprzerwany okres 90 dni; rozpoczęcia indywidualnego programu zatrudnienia socjalnego; powołania do zasadniczej służby wojskowej; zgonu).

W porównaniu do sierpnia 2020 roku liczba osób, które podjęły zatrudnienie zwiększyła się o 34,5%. Wśród osób wyłączonych z ewidencji bezrobotnych z **powodu podjęcia pracy** – 273 osoby uzyskały zatrudnienie w wyniku własnej aktywności (miesiąc wcześniej 185 osób), z tego 225 osób podjęło pracę stałą, 41 pracę sezonową, a pozostałe 7 podjęło działalność gospodarczą. Prace **subsydiowane** podjęło 31 osób (o 10 mniej niż miesiąc wcześniej i o 8 mniej niż przed rokiem). W ramach prac subsydiowanych dla 12 osób zorganizowano prace interwencyjne, 9 zatrudniono w ramach refundacji kosztów zatrudnienia bezrobotnego (doposażenie lub wyposażenie stanowiska pracy), dla 5 osób zorganizowano roboty publiczne, 2 podjęły działalność gospodarczą, 2 podjęły zatrudnienie w związku z przyznaniem bonu na zasiedlenie, 1 osoba rozpoczęła indywidualny program zatrudnienia socjalnego.



Źródło: Opracowanie własne na podstawie badań statystycznych rynku pracy MRPiPS-01.

## WYBRANE KATEGORIE BEZROBOTNYCH

W porównaniu do poprzedniego miesiąca **zmniejszenie** liczby bezrobotnych odnotowano wśród osób: posiadających prawo do zasiłku o 68 osób, kobiet o 45, poprzednio pracujących zawodowo o 39, zamieszkałych na wsi o 16, bez kwalifikacji zawodowych o 10 i zwolnionych z przyczyn dotyczących zakładu pracy o 8. Bez zmian pozostała liczba zarejestrowanych cudzoziemców.

Zwiększeniu uległa liczba zarejestrowanych osób: dotychczas niepracujących o 9, bez doświadczenia zawodowego o 11 i zarejestrowanych w okresie do 12 miesięcy od dnia ukończenia nauki o 73.

W porównaniu z analogicznym miesiącem ubiegłego roku oraz poprzednim miesiącem dane liczbowe dotyczące wybranych kategorii bezrobotnych przedstawiono w tabeli:

Wybrane kategorie bezrobotnych	sierpień 2020		wg stanu na			
	ogółem	w tym kobiety	30.09.2019		30.09.2020	
			ogółem	w tym kobiety	ogółem	w tym kobiety
<b>Bezrobotni ogółem</b>	<b>3 036</b>	<b>1 877</b>	<b>2 740</b>	<b>1 768</b>	<b>3 006</b>	<b>1 832</b>
<i>udział kobiet w %</i>	61,8	100,0	64,5	100,0	60,9	100,0
<b>Bezrobotni z prawem do zasiłku</b>	<b>836</b>	<b>476</b>	<b>721</b>	<b>454</b>	<b>768</b>	<b>435</b>
<i>udział %</i>	27,5	25,4	26,3	25,7	25,5	23,7
<b>Bezrobotni poprzednio pracujący</b>	<b>2 765</b>	<b>1 685</b>	<b>2 429</b>	<b>1 531</b>	<b>2 726</b>	<b>1 636</b>
w tym:						
<i>udział %</i>	91,1	89,8	88,6	86,6	90,7	89,3
zwolnione z przyczyn dotyczących zakładu pracy	<b>200</b>	<b>93</b>	<b>158</b>	<b>85</b>	<b>192</b>	<b>91</b>
<i>udział %</i>	6,6	5,0	5,8	4,8	6,4	5,0
<b>Bezrobotni dotychczas niepracujący</b>	<b>271</b>	<b>192</b>	<b>311</b>	<b>237</b>	<b>280</b>	<b>196</b>
<i>udział %</i>	8,9	10,2	11,4	13,4	9,3	10,7
<b>Bezrobotni zamieszkali na wsi</b>	<b>2 082</b>	<b>1 313</b>	<b>1 842</b>	<b>1 235</b>	<b>2 066</b>	<b>1 285</b>
<i>udział do liczby bezrobotnych %</i>	68,6	70,0	67,2	69,9	68,7	70,1
posiadający prawo do zasiłku	578	330	475	309	535	303
<i>% bezrobotnych mieszkańców wsi</i>	27,8	25,1	25,8	25,0	25,9	23,6
posiadający gospodarstwo rolne	65	45	51	33	72	47
<i>% bezrobotnych mieszkańców wsi</i>	3,1	3,4	2,8	2,7	3,5	3,7
<b>Osoby w okresie do 12 miesięcy od dnia ukończenia nauki</b>	<b>57</b>	<b>33</b>	<b>152</b>	<b>89</b>	<b>130</b>	<b>68</b>
<i>udział %</i>	1,9	1,8	5,5	5,0	4,3	3,7
<b>Bez kwalifikacji zawodowych</b>	<b>562</b>	<b>390</b>	<b>518</b>	<b>376</b>	<b>552</b>	<b>381</b>
<i>udział %</i>	18,5	20,8	18,9	21,3	18,4	20,8
<b>Bez doświadczenia zawodowego</b>	<b>452</b>	<b>312</b>	<b>469</b>	<b>345</b>	<b>463</b>	<b>309</b>
<i>udział %</i>	14,9	16,6	17,1	19,5	15,4	16,9
<b>Cudzoziemcy</b>	<b>4</b>	<b>2</b>	<b>3</b>	<b>2</b>	<b>4</b>	<b>2</b>
<i>udział %</i>	0,1	0,1	0,1	0,1	0,1	0,1

Źródło: Opracowanie własne na podstawie badań statystycznych rynku pracy MRPiPS-01.

**Osoby bezrobotne będące w szczególnej sytuacji na rynku pracy (zgodnie art. 49 ustawy o promocji zatrudnienia i instytucjach rynku pracy) zarejestrowane w Powiatowym Urzędzie Pracy w Bytowie  
(stan na 30.09.2019 r., 31.08.2020 r. i 30.09.2020 r.)**

Kategorie osób bezrobotnych w szczególnej sytuacji na rynku pracy	Liczba osób bezrobotnych			Wzrost/spadek %	
	30.09.2019	2020		do września 2019	do sierpnia 2020
		31.08.2020	30.09.2020		
<b>Ogółem osoby bezrobotne będące w szczególnej sytuacji na rynku pracy, w tym:</b>	<b>2 307</b>	<b>2 507</b>	<b>2 496</b>	<b>8,2</b>	<b>-0,4</b>
do 30. roku życia	1 014	969	973	-4,0	0,4
w tym do 25. roku życia	540	500	539	-0,2	7,8
długotrwale bezrobotne	1 240	1 431	1 420	14,5	-0,8
powyżej 50. roku życia	585	664	656	12,1	-1,2
korzystające ze świadczeń pomocy społecznej	0	1	1	x	x
posiadające co najmniej jedno dziecko do 6. roku życia	693	741	704	1,6	-5,0
posiadające co najmniej jedno dziecko niepełnosprawne do 18. roku życia	14	15	15	7,1	0,0
niepełnosprawni	172	191	193	12,2	1,0

Źródło: Opracowanie własne na podstawie badań statystycznych rynku pracy MRPiPS-01.

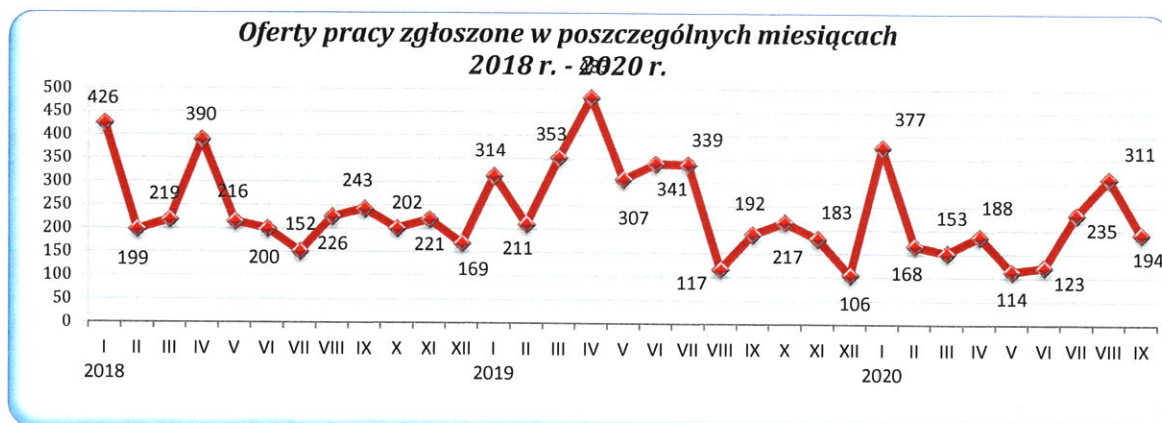
**AKTYWNE DZIAŁANIA OGRANICZAJĄCE BEZROBOCIE I ŁAGODZENIE JEGO SKUTKÓW**

We wrześniu 2020 r. pracownicy PUP Bytów pozyskali 194 oferty pracy (przed miesiącem było ich 311, przed rokiem 192). W porównaniu do poprzedniego miesiąca ich liczba zmniejszyła się o 37,6%. Subsydiowane miejsca pracy i miejsca aktywizacji zawodowej stanowiły 29,9% zgłoszonych wolnych miejsc pracy ogółem. Większość ofert pracy, które wpłynęły do tutejszego Urzędu to oferty pracy na stanowiskach:

- Pracownik produkcji - 25,
- Sprzedawca - 23,
- Pomoc kuchenna - 8,
- Robotnik placowy - 8,
- Kucharz - 7,
- Pomocniczy robotnik budowlany - 7,
- Kasjer - sprzedawca - 6,
- Pozostali pracownicy obsługi biurowej - 5,
- Sprzątaczką - 5,
- Opiekun w domu pomocy społecznej - 4,
- Pracownik biurowy - 4,
- Robotnik gospodarczy - 4.

Pozostałe oferty dotyczyły stanowisk pracy w zawodach m.in.: ustawiacze i operatorzy maszyn do obróbki drewna i pokrewni; szwaczka; robotnik leśny; asystent do spraw księgowości; fryzjer; opiekun ogrzewalni; glazurnik; drwal/pilarz drzew; nauczyciel socjoterapeuta i psychoterapeuta; opiekunka dziecięca; woźna w przedszkolu; pracownik magazynu; monter instalacji elektrycznych i teletechnicznych; operator sortowni; spedytor; robotnik budowlany; sekretarka; tokarz cnc, frezer cnc; nauczyciel wspomagający; terapeuta zajęciowy; pomocnik elektryka; mechanik

pojazdów samochodowych; pielęgniarka; spawacz; monter/składacz okien; kadrowa; asystent nauczyciela; audytor energetyczny; podinspektor ds. planowania przestrzennego.



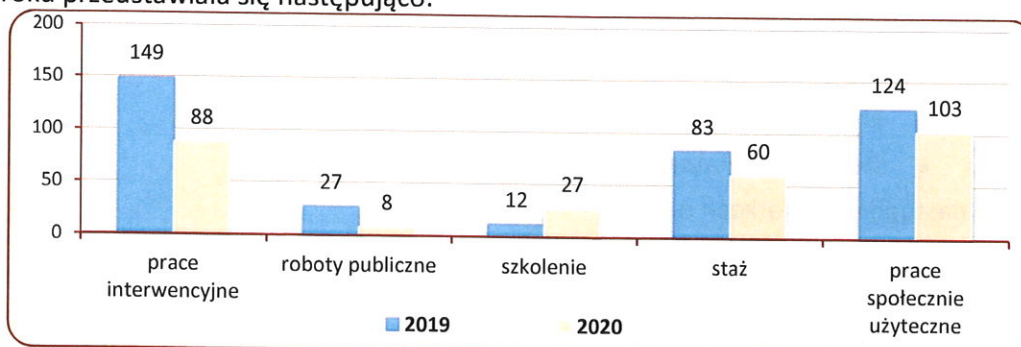
Źródło: Opracowanie własne na podstawie badań statystycznych rynku pracy MRPiPS-01

Liczba osób wyłączonych z ewidencji osób bezrobotnych w okresie styczeń - wrzesień 2019 r. oraz w analogicznych miesiącach 2020 r. według przyczyn przedstawiała się następująco:

Osoby wyłączone z ewidencji osób bezrobotnych	styczeń - wrzesień	
	2019	2020
<b>OGÓŁEM</b>	<b>3 922</b>	<b>3 049</b>
Podjęcia pracy, w tym:	<b>2 225</b>	<b>1 903</b>
■ niesubsydiowanej	1 770	1 627
■ subsydiowanej, w tym:	455	276
↪ prac interwencyjnych	174	104
↪ robót publicznych	38	21
↪ działalności gospodarczej	83	59
↪ w ramach refundacji kosztów zatrudnienia bezrobotnego (doposażenie lub wyposażenie stanowiska pracy)	96	64
↪ podjęcia pracy poza miejscem zamieszkania w ramach bonu na zasiedlenie	18	6
w tym podjęcie działalności gospodarczej	2	0
↪ podjęcia pracy w ramach bonu zatrudnieniowego	1	0
↪ inne (m.in. jednorazowe środki z PFRON, kontrakt socjalny)	45	22
Rozpoczęcia aktywizacji zawodowej w ramach:	492	370
■ szkolenia, w tym	191	124
↪ w ramach bonu szkoleniowego	7	10
■ stażu, w tym	141	111
↪ w ramach bonu stażowego	0	0
■ prac społecznie użytecznych	160	135
Skierowania do agencji zatrudnienia w ramach zlecenia działań aktywizacyjnych	0	0
Pozostałych, z tego:	1 205	776
↪ odmowy bez uzasadnionej przyczyny przyjęcia propozycji odpowiedniej pracy lub innej formy pomocy	103	26



Liczba uczestniczących w poszczególnych programach rynku pracy w końcu września 2019 i 2020 roku przedstawiała się następująco:



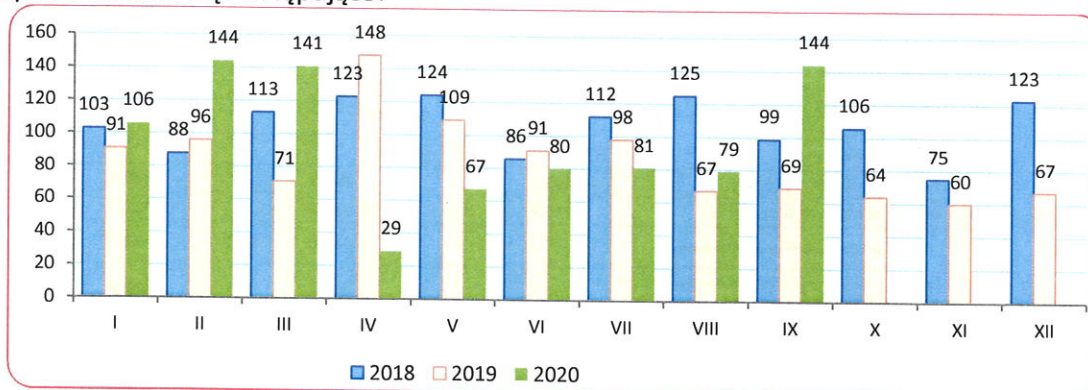
Źródło: Opracowanie własne na podstawie badań statystycznych rynku pracy MRPIPS-01.

### ZATRUDNIANIE CUDZOZIEMCÓW

We wrześniu 2020 r. w Powiatowym Urzędzie Pracy w Bytowie zostały wpisane do ewidencji **144** oświadczenia o powierzeniu wykonywania pracy cudzoziemcowi (dotyczy cudzoziemców – obywatele państw określonych w przepisach wydanych na podstawie art. 90 ust. 10 pkt 2 ustawy z dnia 20 kwietnia 2004 r. o promocji zatrudnienia i instytucjach rynku pracy) bez konieczności uzyskania zezwolenia na pracę (w tym: 79,9% dotyczyło obywateli Ukrainy, 13,2% obywateli Białorusi i 6,3% obywateli Gruzji). Cudzoziemcy według oświadczeń będą wykonywali pracę przede wszystkim w: przetwórstwie przemysłowym (73,6%); rolnictwie, leśnictwie, łowiectwie i rybactwie (11,1%) oraz budownictwie (6,3%). Większość cudzoziemców ma wykonywać pracę w oparciu o umowy o pracę (48,6%) i umowę zlecenie (51,4%); najczęściej w zawodach: operatorzy i monterzy maszyn i urządzeń (56,9%), robotnicy przemysłowi i rzemieślnicy (18,1%), pracownicy przy pracach prostych oraz rolnicy, ogrodnicy, leśnicy i rybacy (po 11,1%). Najwięcej oświadczeń zarejestrowano w grupie wiekowej 26-40 lat (45,1%) oraz 41-65 lat (29,2%). W porównaniu do sierpnia 2020 r. liczba oświadczeń zwiększyła się o 65, tj. o 82,3%.

We wrześniu 2020 r. wydano jedno zezwolenie na pracę sezonową.

Liczba wpisanych do ewidencji oświadczeń w poszczególnych miesiącach 2018, 2019 i 2020 roku przedstawiała się następująco:



### WYDATKI Z FUNDUSZU PRACY

Z Funduszu Pracy we wrześniu 2020 r. wydatkowano łącznie kwotę 2 595,5 tys. zł (tj. 57,62% kwoty z poprzedniego miesiąca). Na zasiłki dla bezrobotnych wydano 643,0 tys. zł (24,8% ogółu wydatków w omawianym okresie), natomiast na programy na rzecz promocji zatrudnienia wydatkowano kwotę 1 837,2 tys. zł, (70,8% ogółu wydatków).

W porównaniu do okresu styczeń - wrzesień 2019 r. (13 734,4 tys. zł) odnotowano wzrost wydatków Funduszu Pracy o 212,4%.

Wzrost nastąpił w wydatkach na:

- programy na rzecz promocji zatrudnienia o 478,0%,
- świadczenia integracyjne o 12,5%.

Spadek nastąpił w wydatkach na:

- dodatki aktywizacyjne o 18,0%,
- zasiłki dla bezrobotnych o 1,3%,
- pozostałe wydatki o 5,8%,

Strukturę wydatków z Funduszu Pracy przedstawia zestawienie:

Wyszczególnienie	styczeń - wrzesień				w tym: wrzesień 2020		Wzrost/ spadek 04:02 %	
	2019		2020		Kwota wydatków (w tys. zł)	%		
	Kwota wydatków (w tys. zł)	%	Kwota wydatków (w tys. zł)	%				
1	2	3	4	5	6	7	8	
<b>WYDATKI OGÓŁEM</b>	<b>13 734,4</b>	<b>100,0</b>	<b>42 903,7</b>	<b>100,0</b>	<b>2 595,5</b>	<b>100,0</b>	<b>212,4</b>	
Zasiłki dla bezrobotnych	6 509,0	47,4	6 421,3	15,0	643,0	24,8	-1,3	
Dodatki aktywizacyjne	449,0	3,3	368,3	0,9	36,4	1,4	-18,0	
<b>Świadczenia integracyjne</b>	<b>300,2</b>	<b>2,2</b>	<b>337,7</b>	<b>0,8</b>	<b>33,2</b>	<b>1,3</b>	<b>12,5</b>	
Składki na ubezpieczenia społeczne rolników	0,8	0,0	0,0	0,0	0,0	0,0	x	
<b>Programy na rzecz promocji zatrudnienia</b>	<b>6 133,5</b>	<b>44,7</b>	<b>35 454,2</b>	<b>82,6</b>	<b>1 837,2</b>	<b>70,8</b>	<b>478,0</b>	
w tym:	Szkolenia	507,1	3,7	203,5	0,5	42,4	1,6	-59,9
	Prace społecznie użyteczne	164,9	1,2	161,2	0,4	20,6	0,8	-2,2
	Roboty publiczne	224,6	1,6	123,9	0,3	21,9	0,8	x
	Refundacja kosztów wyposażenia i doposażenia stanowiska pracy	1 195,4	8,7	713,0	1,7	92,0	3,5	x
	Dofinansowanie podejmowania działalności gospodarczej	1 861,5	13,6	1 348,0	3,1	46,0	1,8	x
	Prace interwencyjne	512,4	3,7	325,9	0,8	75,1	2,9	-36,4
	Stypendia i składki na ubezpieczenie społeczne (studia podyplomowe, kontynuacja nauki)	31,6	0,2	29,2	0,1	4,4	0,2	-7,6
	Staże	762,5	5,6	563,2	1,3	67,5	2,6	-26,1
	Bon na zasiedlenie	126,0	0,9	56,0	0,1	7,0	0,3	x
	Bon zatrudnieniowy	17,0	0,1	10,3	0,0	0,0	0,0	-39,4
	Koszty specyficznych elementów programów specjalnych	15,3	0,1	6,8	0,0	0,8	0,0	x
	Krajowy Fundusz Szkoleniowy	299,8	2,2	299,9	0,7	36,5	1,4	x
	Inne instrumenty rynku pracy	415,4	3,0	31 613,3	73,7	1 423,0	54,8	7 510,3
w tym: COVID-19	pożyczka dla mikroprzedsiębiorców	x	x	16 827,4	39,2	82,2	3,2	x
	dofinansowanie dla przedsiębiorców samozatrudnionych	x	x	2 805,1	6,5	332,3	12,8	x
	dofinansowanie kosztów wynagrodzeń dla mikroprzedsiębiorców, małych i średnich przedsiębiorców	x	x	11 740,0	27,4	949,7	36,6	x
	dofinansowanie kosztów wynagrodzeń dla organizacji pozarządowych	x	x	76,2	0,2	28,2	1,1	x
<b>Pozostałe wydatki</b>	<b>341,9</b>	<b>2,5</b>	<b>322,2</b>	<b>0,8</b>	<b>45,7</b>	<b>1,8</b>	<b>-5,8</b>	

Źródło: Opracowanie własne na podstawie badań statystycznych rynku pracy MRPIPS-02.

Opracował:  
Adam Witka-Jeżewski

**DYREKTOR**  
Powiatowego Urzędu Pracy  
w Bytowie  
*Janusz Wiczowski*

## STAN BEZROBOCIA W POWIECIE BYTOWSKIM

Wyszczególnienie	Liczba bezrobotnych ogółem			Dynamika % 4:3	Struktura bezrobocia %	Bezrobotni z prawem do zasługu			Liczba osób skierowanych wg miejsca zamieszkania na poszczególne formy aktywizacji zawodowej w okresie styczeń - wrzesień 2020 r.							
	30.09.2019 r.	31.08.2020 r.	30.09.2020 r.			Osoby	% bezrobotnych w gminie	% ogółem bezrobotnych ogółem	Prace interwencyjne	Roboty publiczne	Osoby, które otrzymały dotację na rozpoczęcie działalności gospodarczej	Osoby, które podjęły pracę w ramach refundacji kosztów zatrudnienia bezrobotnego	Osoby, które rozpoczęły szkolenie <sup>1)</sup>	Prace społecznie użyteczne	Osoby, które rozpoczęły staż <sup>2)</sup>	
	2	3	4													5
<b>O G Ń E M</b>	<b>2 740</b>	<b>3 036</b>	<b>3 006</b>	<b>1 832</b>	<b>-1,0</b>	<b>100</b>	<b>768</b>	<b>25,5</b>	<b>100</b>	<b>104</b>	<b>21</b>	<b>59</b>	<b>64</b>	<b>124</b>	<b>135</b>	<b>111</b>
Miasto i Gmina Bytów	641	678	678	432	0,0	22,6	195	28,8	25,4	32	7	17	30	39	32	38
Borzycuchom	108	132	135	89	2,3	4,5	50	37,0	6,5	7	4	2	3	7	8	6
Kończygłowy	144	165	168	102	1,8	5,6	48	28,6	6,3	7	2	2	4	6	12	7
Lipnica	124	111	110	73	-0,9	3,7	26	23,6	3,4	3	0	4	2	6	5	9
Parchowo	85	92	97	65	5,4	3,2	34	35,1	4,4	2	2	6	2	9	5	1
Studzienice	74	92	92	59	0,0	3,1	31	33,7	4,0	7	0	6	3	8	3	5
Tuchomie	103	122	127	78	4,1	4,2	41	32,3	5,3	7	3	3	5	7	10	10
Czarna Dąbrówka	235	280	278	188	-0,7	9,2	61	21,9	7,9	9	1	3	4	7	5	8
Miasto i Gmina Miastko	1 076	1 177	1 155	634	-1,9	38,4	243	21,0	31,6	26	2	16	9	32	44	24
Trzebielino	150	187	166	112	-11,2	5,5	39	23,5	5,1	4	0	0	2	3	11	3

<sup>1)</sup> w tym: 10 osób w ramach **bonu szkoleniowego**

<sup>2)</sup> w tym: 0 w ramach **bonu stażowego**

W związku z otrzymaniem **bonu** poza miejscem zamieszkania podjęto pracę 6 osób. W ramach **bonu zatrudnieniowego** pracę uzyskało 0 osób.



## **POWIATOWY URZĄD PRACY W BYTOWIE**

ul. Wojska Polskiego 6

77 - 100 Bytów

tel. 59 822 22 27; 822 34 45; 822 23 73

fax. 59 823 41 02

[www.bytow.praca.gov.pl](http://www.bytow.praca.gov.pl)

[gdbby@praca.gov.pl](mailto:gdbby@praca.gov.pl)

## **FILIA W MIASTKU**

ul. Gen. Sikorskiego 1

77-200 Miastko

tel. 59 857 51 19; 857 23 19; 857 58 20

fax. 59 857 06 00

[gdbymi@praca.gov.pl](mailto:gdbymi@praca.gov.pl)