




Powiatowy Urząd Pracy w Bytowie



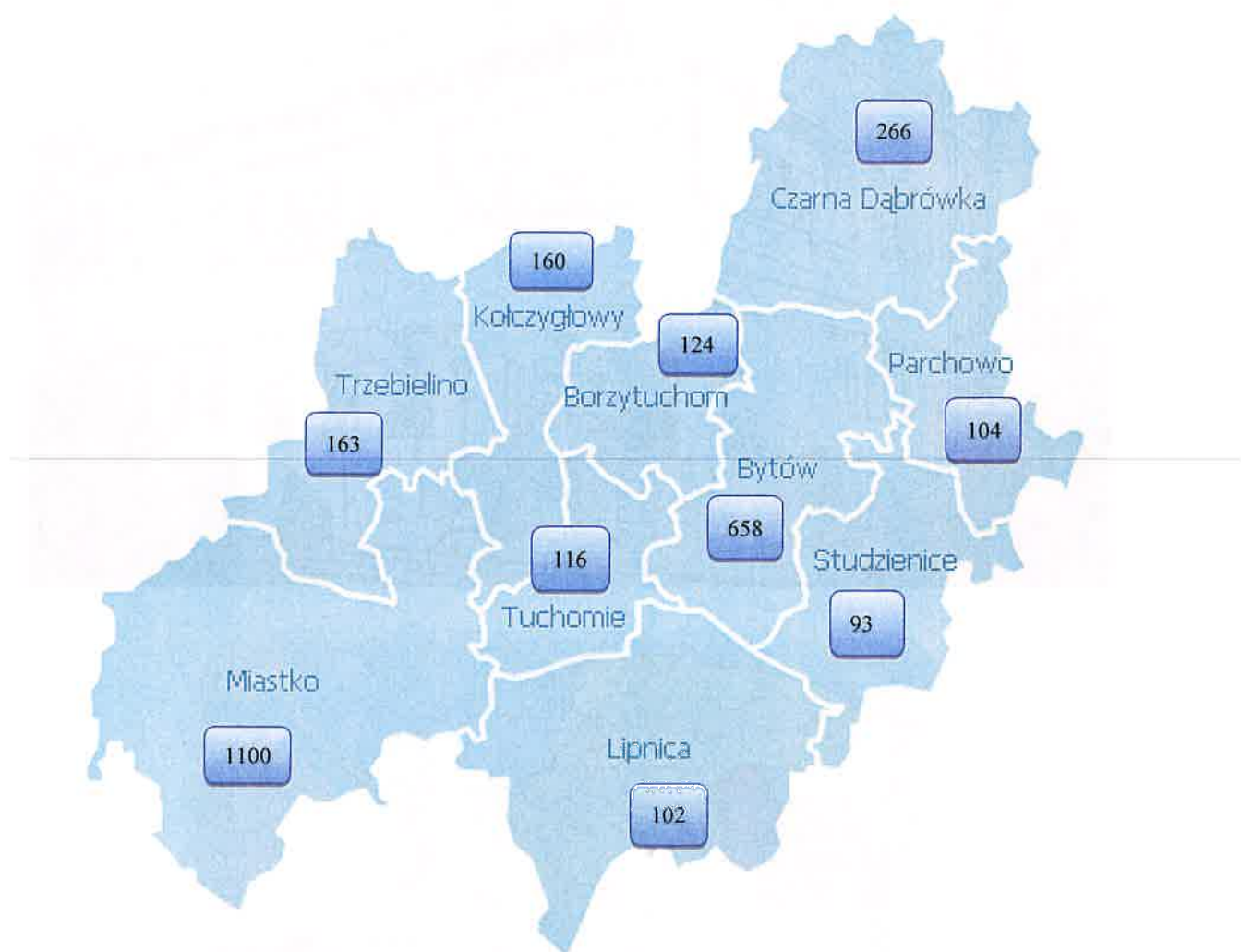
*Informacja miesięczna
o bezrobociu rejestrowanym w powiecie bytowskim*



Bytów, październik 2020

100
lecie
Publicznych Służb
Zatrudnienia

**Liczba bezrobotnych w gminach powiatu bytowskiego
na koniec października 2020 r.**



Podstawowe miesięczne wskaźniki			
październik 2019	wrzesień 2020	Stan w końcu miesiąca/w okresie sprawozdawczym	październik 2020
2 719	3 006	Bezrobotni zarejestrowani	2 886
9,0	9,9	Stopa bezrobocia rejestrowanego w %	X
401	428	Bezrobotni nowo zarejestrowani (napływ)	371
422	458	Osoby wyłączone z ewidencji (odpływ)	491
217	194	Wolne miejsca pracy i miejsca aktywizacji zawodowej	178

Wojewódzka stopa bezrobocia wyniosła w końcu września 2020 r. – 5,7%, krajowa – 6,1%.

Według stanu na 31 października 2020 r. liczba bezrobotnych zarejestrowanych w Powiatowym Urzędzie Pracy w Bytowie wyniosła **2 886** osób. W porównaniu do miesiąca poprzedniego zmniejszyła się o 120 osób, tj. o 4,0%. Natomiast w stosunku do października 2019 roku odnotowano wzrost liczby bezrobotnych o 167 osób tj. o 6,1%.

Liczbę bezrobotnych dla których opracowano indywidualne plany działania obejmujące podstawowe usługi rynku pracy wspierane instrumentami rynku pracy w celu zatrudnienia bezrobotnego przedstawiono w poniższej tabeli:

Wyszczególnienie	Bezrobotni objęci indywidualnym planem działania	
	w październiku 2020 r.	
	ogółem	w tym kobiety
Przygotowano IPD	385	210
Przerwali realizację IPD	208	115
w tym z powodu podjęcia pracy	78	46
Zakończyli realizację IPD	221	100
Realizujący IPD w końcu miesiąca sprawozdawczego	2925	1832

Pomoc udzielana w ramach IPD jest dostosowana do wykształcenia, doświadczenia zawodowego oraz możliwości podjęcia pracy lub działalności gospodarczej.

Na chwilę obecną niewielki odsetek osób pozostających w ewidencji Urzędu pracy stanowią **osoby poszukujące pracy** (nieposiadające statusu osoby bezrobotnej). W końcu października br. grupa ta liczyła 62 osoby (uległa zmniejszeniu o 6 osób w porównaniu do miesiąca poprzedniego), w tym 13 niepełnosprawnych niepozostających w zatrudnieniu, natomiast w analogicznym miesiącu 2019 r. liczby te wynosiły odpowiednio 72 i 19.

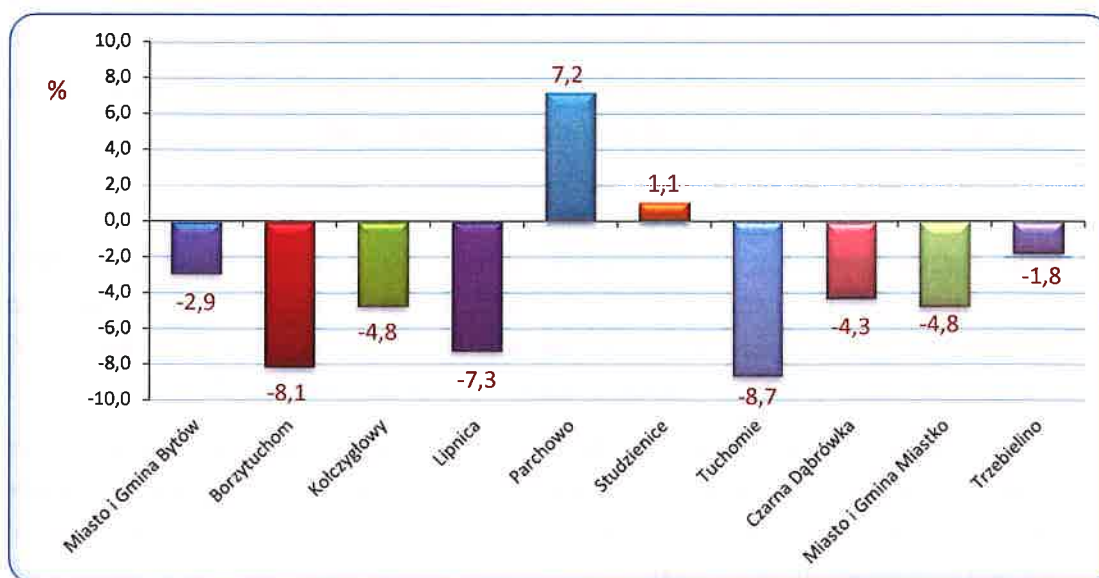
W październiku bieżącego roku 34 osoby nabyły uprawnienia do **dotatku aktywizacyjnego** w wyniku podjęcia zatrudnienia z własnej inicjatywy. Według stanu na koniec miesiąca uprawnione do otrzymywania takiego dodatku łącznie były 132 osoby (we wrześniu 2020 r. – 116, w październiku 2019 r. - 114).

DYNAMIKA - ZMIANY W MIESIĄCU

■ Napływ

W miesiącu październiku 2020 r. w Powiatowym Urzędzie Pracy w Bytowie zarejestrowało się 371 osób, tj. o 30 mniej niż w październiku 2019 r. i o 57 mniej niż we wrześniu 2020 roku. Kobiety stanowiły 52,0% (193 osoby) tej liczby, przed miesiącem wskaźnik ten wynosił 51,6%, natomiast przed rokiem 56,9%. Wśród bezrobotnych rejestrujących się w omawianym okresie 78,4% to osoby rejestrujące się **po raz kolejny**, przed miesiącem było to 70,8%, a przed rokiem 77,1%. Spośród osób nowo zarejestrowanych 9,7% to **dotychczas niepracujący**, przed miesiącem było ich 13,3%, a przed rokiem 11,7%. Osoby **do 25. roku życia** stanowiły 31,3% ogólnej liczby osób rejestrowanych w październiku, przed miesiącem było to 39,7%, a przed rokiem 32,7%. Wśród osób rejestrujących się można wyodrębnić osoby, **dla których okres od momentu zakończenia nauki do dnia rejestracji nie przekroczył 12 miesięcy**, w październiku stanowili oni 14,8% ogólnej liczby rejestrujących się osób, przed miesiącem 22,2%, a w październiku 2019 r. – 15,0%. Udział osób **zwolnionych z przyczyn dotyczących zakładu pracy** w ogólnej liczbie rejestracji w październiku wyniósł 5,1%, przed miesiącem 4,0%, przed rokiem również 4,0%. Spośród rejestrowanych osób 67,9% **mieszkało na wsi**, przed miesiącem 69,6%, przed rokiem 64,1%. Osoby **do 30 roku życia** stanowiły 48,0% ogólnej liczby osób zarejestrowanych w październiku, a **powyżej 50 roku życia** – 12,7%.

W październiku w ośmiu gminach powiatu bytowskiego nastąpiło **zmniejszenie** liczby bezrobotnych, porównując do września 2020 roku. Procentowo największy spadek odnotowano w gminach: Tuchomie (o 8,7%), Borzytuchom (o 8,1%) oraz Lipnica (7,3%). **Wzrost** nastąpił w gminach Parchowo (o 7,2%) i Studzienice (o 1,1%).



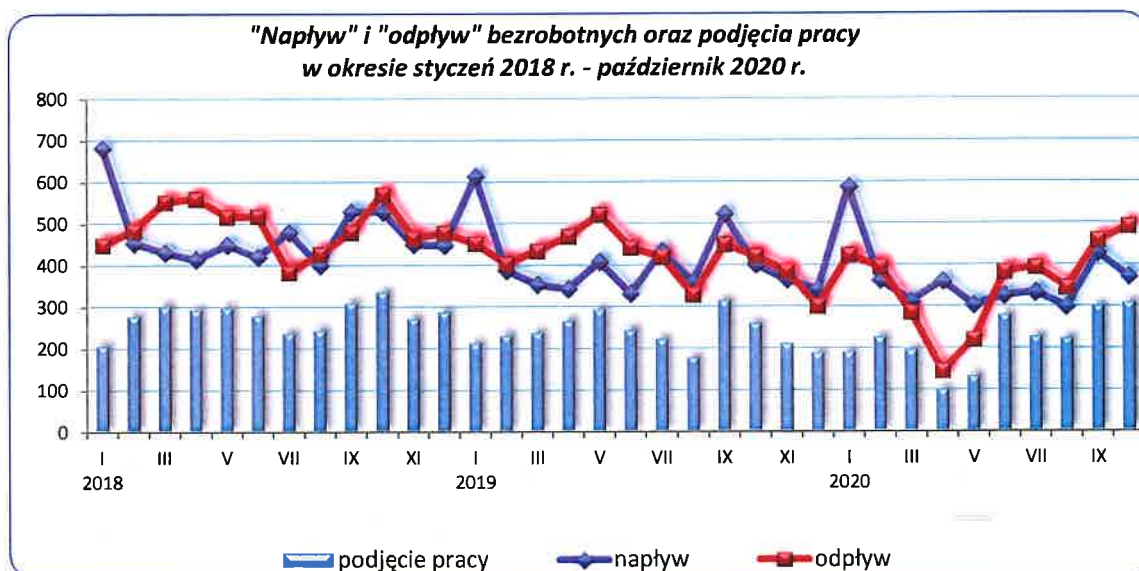
Źródło: Opracowanie własne na podstawie badań statystycznych rynku pracy MRPiPS-01.

■ Odpływ

W analizowanym okresie z ewidencji bezrobotnych wyłączono **491** osób, tj. o 33 osoby więcej niż w miesiącu poprzednim i o 69 więcej niż przed rokiem. Wyłączenia z ewidencji dokonano przede wszystkim z powodu:

- podjęcia pracy - **311** osób (63,3% ogółu wyłączeń);
- niepotwierdzenia gotowości do pracy – 39 (7,9%);
- dobrowolnej rezygnacji ze statusu bezrobotnego – 14 (2,9%);
- pozostałych przyczyn – 127 (25,9% ogółu wyłączeń), w tym: 46 osób rozpoczęło szkolenie, 17 staż, 9 osób wyłączono z ewidencji z powodu odmowy bez uzasadnionej przyczyny przyjęcia propozycji odpowiedniej pracy lub innej formy pomocy, 7 nabyło prawo do świadczenia przedemerytalnego, 6 osób z powodu podjęcia nauki, 5 rozpoczęło prace społecznie użyteczne, 3 nabyły prawa emerytalne lub rentowe, 2 osiągnęły wiek emerytalny, a 32 osoby wyłączono z ewidencji z innych powodów (m.in. pobierania zasiłków dla opiekunów lub zasiłku stałego z OPS; zmiany miejsca zameldowania lub pobytu zainteresowanego poza obszar działania PUP; rozpoczęcia stażu organizowanego przez inny podmiot niż powiatowy urząd pracy; rozpoczęcia szkolenia organizowanego przez inny podmiot niż powiatowy urząd pracy; niezdolności do pracy wskutek choroby lub przebywania w zamkniętym ośrodku odwykowym przez nieprzerwany okres 90 dni; rozpoczęcia indywidualnego programu zatrudnienia socjalnego; powołania do zasadniczej służby wojskowej; po skierowaniu nie podjęto szkolenia, stażu, wykonywania prac, o których mowa w art.73a, lub innej formy pomocy określonej w ustawie; zgonu).

W porównaniu do września 2020 roku liczba osób, które podjęły zatrudnienie zwiększyła się o 2,3%. Wśród osób wyłączonych z ewidencji bezrobotnych z powodu **podjęcia pracy** – 255 osób uzyskało zatrudnienie w wyniku własnej aktywności (miesiąc wcześniej 273 osoby), z tego 194 osoby podjęły pracę stałą, 45 pracę sezonową, a pozostałe 16 podjęło działalność gospodarczą. Prace **subsydiowane** podjęło 56 osób (o 25 więcej niż miesiąc wcześniej i o 19 więcej niż przed rokiem). W ramach prac subsydiowanych 26 osób rozpoczęło działalność gospodarczą, 11 zatrudniono w ramach refundacji kosztów zatrudnienia bezrobotnego (doposażenie lub wyposażenie stanowiska pracy), dla 10 osób zorganizowano prace interwencyjne, dla 5 zorganizowano roboty publiczne, 4 osoby rozpoczęły indywidualny program zatrudnienia socjalnego.



Źródło: Opracowanie własne na podstawie badań statystycznych rynku pracy MRPiPS-01.

WYBRANE KATEGORIE BEZROBOTNYCH

W porównaniu do poprzedniego miesiąca **zmniejszenie** liczby bezrobotnych odnotowano wśród osób: poprzednio pracujących zawodowo o 104 osoby, zamieszkałych na wsi o 77, posiadających prawo do zasiłku o 62, kobiet o 35, zwolnionych z przyczyn dotyczących zakładu pracy o 24, bez doświadczenia zawodowego o 21, bez kwalifikacji zawodowych o 17, dotychczas niepracujących o 16 osób i cudzoziemców o 1 osobę.

Zwiększeniu uległa liczba zarejestrowanych w okresie do 12 miesięcy od dnia ukończenia nauki o 5 osób.

W porównaniu z analogicznym miesiącem ubiegłego roku oraz poprzednim miesiącem dane liczbowe dotyczące wybranych kategorii bezrobotnych przedstawiono w tabeli:

Wybrane kategorie bezrobotnych	wrzesień 2020		wg stanu na			
	ogółem	w tym kobiety	31.10.2019		31.10.2020	
			ogółem	w tym kobiety	ogółem	w tym kobiety
Bezrobotni ogółem	3 006	1 832	2 719	1 776	2 886	1 797
<i>udział kobiet w %</i>	60,9	100,0	65,3	100,0	62,3	100,0
Bezrobotni z prawem do zasiłku	768	435	719	458	706	411
<i>udział %</i>	25,5	23,7	26,4	25,8	24,5	22,9
Bezrobotni poprzednio pracujący	2 726	1 636	2 409	1 539	2 622	1 604
<i>w tym:</i>						
<i>udział %</i>	90,7	89,3	88,6	86,7	90,9	89,3
zwolnione z przyczyn dotyczących zakładu pracy	192	91	156	81	168	85
<i>udział %</i>	6,4	5,0	5,7	4,6	5,8	4,7
Bezrobotni dotychczas niepracujący	280	196	310	237	264	193
<i>udział %</i>	9,3	10,7	11,4	13,3	9,1	10,7
Bezrobotni zamieszkali na wsi	2 066	1 285	1 838	1 233	1 989	1 260
<i>udział do liczby bezrobotnych %</i>	68,7	70,1	67,6	69,4	68,9	70,1
posiadający prawo do zasiłku	535	303	482	313	491	290
% bezrobotnych mieszkańców wsi	25,9	23,6	26,2	25,4	24,7	23,0
posiadający gospodarstwo rolne	72	47	56	38	65	46
% bezrobotnych mieszkańców wsi	3,5	3,7	3,0	3,1	3,3	3,7
Osoby w okresie do 12 miesięcy od dnia ukończenia nauki	130	68	157	99	135	79
<i>udział %</i>	4,3	3,7	5,8	5,6	4,7	4,4
Bez kwalifikacji zawodowych	552	381	520	381	535	369
<i>udział %</i>	18,4	20,8	19,1	21,5	18,5	20,5
Bez doświadczenia zawodowego	463	309	466	346	442	303
<i>udział %</i>	15,4	16,9	17,1	19,5	15,3	16,9
Cudzoziemcy	4	2	3	3	3	2
<i>udział %</i>	0,1	0,1	0,1	0,2	0,1	0,1

Źródło: Opracowanie własne na podstawie badań statystycznych rynku pracy MRPiPS-01.

Osoby bezrobotne będące w szczególnej sytuacji na rynku pracy (zgodnie art. 49 ustawy o promocji zatrudnienia i instytucjach rynku pracy) zarejestrowane w Powiatowym Urzędzie Pracy w Bytowie (stan na 31.10.2019 r., 30.09.2020 r. i 31.10.2020 r.)

Kategorie osób bezrobotnych w szczególnej sytuacji na rynku pracy	Liczba osób bezrobotnych			Wzrost/spadek %	
	31.10.2019	2020		do października 2019	do września 2020
		30.09.2020	31.10.2020		
Ogółem osoby bezrobotne będące w szczególnej sytuacji na rynku pracy, w tym:	2 276	2 496	2 430	6,8	-2,6
do 30. roku życia	1 000	973	942	-5,8	-3,2
w tym do 25. roku życia	544	539	520	-4,4	-3,5
długotrwale bezrobotne	1 228	1 420	1 409	14,7	-0,8
powyżej 50. roku życia	587	656	645	9,9	-1,7
korzystające ze świadczeń pomocy społecznej	0	1	1	x	x
posiadające co najmniej jedno dziecko do 6. roku życia	684	704	697	1,9	-1,0
posiadające co najmniej jedno dziecko niepełnosprawne do 18. roku życia	10	15	13	30,0	-13,3
niepełnosprawni	166	193	188	13,3	-2,6

Źródło: Opracowanie własne na podstawie badań statystycznych rynku pracy MRPiPS-01.

AKTYWNE DZIAŁANIA OGRANICZAJĄCE BEZROBOCIE I ŁAGODZENIE JEGO SKUTKÓW

W październiku 2020 r. pracownicy PUP Bytów pozyskali 178 ofert pracy (przed miesiącem było ich 194, przed rokiem 217). W porównaniu do poprzedniego miesiąca ich liczba zmniejszyła się o 8,3%. Subsydiumowane miejsca pracy i miejsca aktywizacji zawodowej stanowiły 37,6% zgłoszonych wolnych miejsc pracy ogółem. Większość ofert pracy, które wpłynęły do tutejszego Urzędu to oferty pracy na stanowiskach:

- Stolarz - 13,
- Pomocnik stolarza - 12,
- Pracownik fizyczny - 10,
- Monter konstrukcji stalowych - 10,
- Spawacz metodą mig/mag - 10,
- Prace proste - 10,
- Pracownik przerobu drewna - 10,
- Robotnik placowy - 7,
- Pozostali pracownicy obsługi biurowej - 6,
- Sprzedawca - 6,
- Monter konstrukcji stalowych - 5,
- Ślusarz - 5.

Pozostałe oferty dotyczyły stanowisk pracy w zawodach m.in.: luminarz; mechanik pojazdów samochodowych; opiekunka; robotnik gospodarczy; operator maszyn leśnych; sprzętaczką; doradca klienta; kelner; murarz; podinspektor ds. świadczeń socjalnych; magazynier; pracownik budowlany; opiekunka dzieci w drodze do szkoły; nauczyciel języka obcego w szkole podstawowej; pomoc kuchenna; operator obrabiarek cnc; pracownik fizyczny; kasjer – sprzedawca; spedytor; hydraulik; pomoc administracyjna; asystent nauczyciela przedszkola; brukarz; magazynier; technik serwisu turbin, alpinista przemysłowy; pracownik

ogólnobudowlany; opiekunka w żłobku/klubie dziecięcym; specjalista sprzedaży internetowej; strażak (docelowo starszy ratownik kierowca).

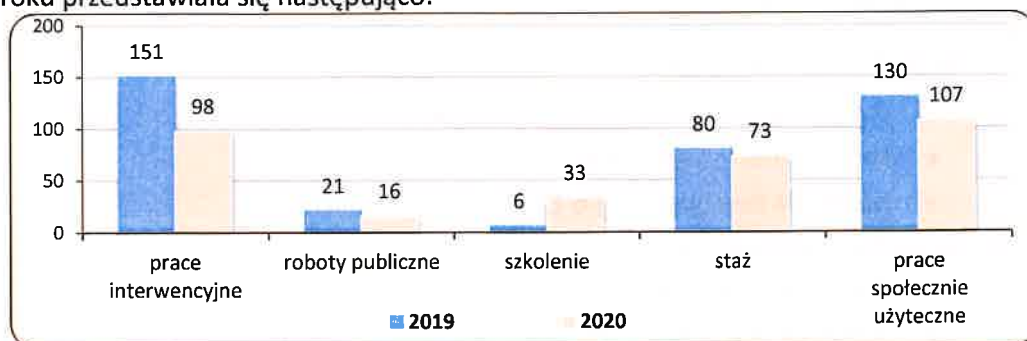


Źródło: Opracowanie własne na podstawie badań statystycznych rynku pracy MRPiPS-01

Liczba osób wyłączonych z ewidencji osób bezrobotnych w okresie styczeń - październik 2019 r. oraz w analogicznych miesiącach 2020 r. według przyczyn przedstawiała się następująco:

Osoby wyłączone z ewidencji osób bezrobotnych	styczeń - październik	
	2019	2020
OGÓŁEM	4 344	3 540
Podjęcia pracy, w tym:	2 488	2 214
niesubsydiowanej	1 996	1 882
subsydiowanej, w tym:	492	332
➔ prac interwencyjnych	186	114
➔ robót publicznych	38	26
➔ działalności gospodarczej	92	85
➔ w ramach refundacji kosztów zatrudnienia bezrobotnego (doposażenie lub wyposażenie stanowiska pracy)	105	75
➔ podjęcia pracy poza miejscem zamieszkania w ramach bonu na zasiedlenie	21	6
w tym podjęcie działalności gospodarczej	2	0
➔ podjęcia pracy w ramach bonu zatrudnieniowego	1	0
➔ inne (m.in. jednorazowe środki z PFRON, kontrakt socjalny)	49	26
Rozpoczęcia aktywizacji zawodowej w ramach:	533	438
szkolenia, w tym	212	170
➔ w ramach bonu szkoleniowego	11	10
stażu, w tym	149	128
➔ w ramach bonu stażowego	0	0
prac społecznie użytecznych	172	140
Skierowania do agencji zatrudnienia w ramach zlecenia działań aktywizacyjnych	0	0
Pozostałych, z tego:	1 323	888
➔ odmowy bez uzasadnionej przyczyny przyjęcia propozycji odpowiedniej pracy lub innej formy pomocy	117	35

Liczba uczestniczących w poszczególnych programach rynku pracy w końcu października 2019 i 2020 roku przedstawiała się następująco:



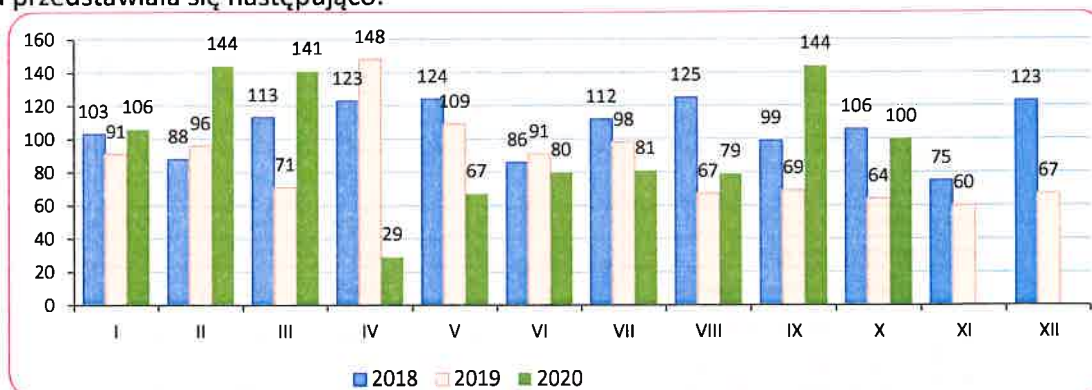
Źródło: Opracowanie własne na podstawie badań statystycznych rynku pracy MRPiPS-01.

ZATRUDNIANIE CUDZOZIEMCÓW

W październiku 2020 r. w Powiatowym Urzędzie Pracy w Bytowie zostało wpisanych do ewidencji **100** oświadczeń o powierzeniu wykonywania pracy cudzoziemcowi (dotyczy cudzoziemców – obywateli państw określonych w przepisach wydanych na podstawie art. 90 ust. 10 pkt 2 ustawy z dnia 20 kwietnia 2004 r. o promocji zatrudnienia i instytucjach rynku pracy) bez konieczności uzyskania zezwolenia na pracę (w tym: 80,0% dotyczyło obywateli Ukrainy, 10,0% obywateli Gruzji i 9,0% obywateli Białorusi). Cudzoziemcy według oświadczeń będą wykonywali pracę przede wszystkim w: przetwórstwie przemysłowym (55,0%); rolnictwie, leśnictwie, łowiectwie i rybactwie (19,0%) oraz budownictwie i „transportie i gospodarce magazynowej” (po 10,0%). Większość cudzoziemców ma wykonywać pracę w oparciu o umowy o pracę (60,0%) i umowę zlecenie (39,0%); najczęściej w zawodach: operatorzy i monterzy maszyn i urządzeń (47,0%), rolnicy, ogrodnicy, leśnicy i rybacy (19,0%), robotnicy przemysłowi i rzemieślnicy (18,0%) oraz pracownicy przy pracach prostych (10,0%). Najwięcej oświadczeń zarejestrowano w grupie wiekowej 26-40 lat (44,0%) oraz 41-65 lat (36,0%). W porównaniu do września 2020 r. liczba oświadczeń zmniejszyła się o 44, tj. o 30,6%.

W październiku 2020 r. nie wydano zezwolenia na pracę sezonową.

Liczba wpisanych do ewidencji oświadczeń w poszczególnych miesiącach 2018, 2019 i 2020 roku przedstawiała się następująco:



WYDATKI Z FUNDUSZU PRACY

Z Funduszu Pracy w październiku 2020 r. wydatkowano łącznie kwotę 2 890,4 tys. zł. (co stanowi 111,4% kwoty z poprzedniego miesiąca). Na zasiłki dla bezrobotnych wydano 866,7 tys. zł (30,0% ogółu wydatków w omawianym okresie), natomiast na programy na rzecz promocji zatrudnienia wydatkowano kwotę 1 869,3 tys. zł, (tj. 64,7% ogółu wydatków).

W porównaniu do okresu styczeń - październik 2019 r. (15 343,6 tys. zł) odnotowano wzrost wydatków Funduszu Pracy o 198,5%.

Wzrost nastąpił w wydatkach na:

- programy na rzecz promocji zatrudnienia o 437,3%,
- świadczenia integracyjne o 11,7%,
- zasiłki dla bezrobotnych o 1,5%.

Spadek nastąpił w wydatkach na:

- dodatki aktywizacyjne o 13,1%,
- pozostałe wydatki o 1,1%.

Strukturę wydatków z Funduszu Pracy przedstawia zestawienie:

Wyszczególnienie	styczeń - październik				w tym: październik 2020		Wzrost/ spadek 04:02 %	
	2019		2020		Kwota wydatków (w tys. zł)	%		
	Kwota wydatków (w tys. zł)	%	Kwota wydatków (w tys. zł)	%			6	7
1	2	3	4	5	6	7	8	
WYDATKI OGÓŁEM	15 343,6	100,0	45 794,1	100,0	2 890,4	100,0	198,5	
Zasiłki dla bezrobotnych	7 182,9	46,8	7 288,0	15,9	866,7	30,0	1,5	
Dodatki aktywizacyjne	496,9	3,2	431,6	0,9	63,3	2,2	-13,1	
Świadczenia integracyjne	334,7	2,2	373,9	0,8	36,2	1,3	11,7	
Składki na ubezpieczenia społeczne rolników	0,8	0,0	0,0	0,0	0,0	0,0	x	
Programy na rzecz promocji zatrudnienia	6 947,0	45,3	37 323,5	81,5	1 869,3	64,7	437,3	
w tym:	Szkolenia	529,3	3,4	289,2	0,6	85,7	3,0	-45,4
	Prace społecznie użyteczne	197,1	1,3	174,4	0,4	13,2	0,5	-11,5
	Roboty publiczne	293,6	1,9	150,2	0,3	26,3	0,9	x
	Refundacja kosztów wyposażenia i doposażenie stanowiska pracy	1 287,3	8,4	828,0	1,8	115,0	4,0	x
	Dofinansowanie podejmowania działalności gospodarczej	2 137,5	13,9	1 944,8	4,2	596,8	20,6	x
	Prace interwencyjne	615,4	4,0	439,0	1,0	113,1	3,9	-28,7
	Stypendia i składki na ubezpieczenie społeczne (studia podyplomowe, kontynuacja nauki)	31,7	0,2	53,6	0,1	24,4	0,8	69,1
	Staż	877,9	5,7	652,5	1,4	89,3	3,1	-25,7
	Bon na zasiedlenie	133,0	0,9	56,0	0,1	0,0	0,0	x
	Bon zatrudnieniowy	21,3	0,1	11,7	0,0	1,4	0,0	-45,1
	Koszty specyficznych elementów programów specjalnych	18,0	0,1	6,8	0,0	0,0	0,0	x
	Krajowy Fundusz Szkoleniowy	347,5	2,3	472,7	1,0	172,8	6,0	x
	Inne instrumenty rynku pracy	457,4	3,0	32 244,6	70,4	631,3	21,8	6 949,5
	w tym COVID-19	pożyczka dla mikroprzedsiębiorców	x	x	16 888,1	36,9	60,7	2,1
dofinansowanie dla przedsiębiorców samozatrudnionych		x	x	3 045,4	6,7	240,2	8,3	x
dofinansowanie kosztów wynagrodzeń dla mikroprzedsiębiorców, małych i średnich przedsiębiorców		x	x	12 012,3	26,2	272,3	9,4	x
dofinansowanie kosztów wynagrodzeń dla organizacji pozarządowych		x	x	117,7	0,3	41,6	1,4	x
Pozostałe wydatki	381,3	2,5	377,1	0,8	54,9	1,9	-1,1	

Źródło: Opracowanie własne na podstawie badań statystycznych rynku pracy MRPIPS-02.

Opracował:
Adam Witka-Jeżewski

DYREKTOR
Powiatowego Centrum Pracy
i Ryzyka
Janusz Wiczowski

STAN BEZROBOCIA W POWIECIE BYTOWSKIM

Wyszczególnienie	Liczba bezrobotnych ogółem					Dynamika % 4:3	Struktura bezrobocia %	Bezrobotni z prawem do zasługu			Liczba osób skierowanych wg miejsca zamieszkania na poszczególne formy aktywizacji zawodowej w okresie styczeń - październik 2020 r.							
	31.10.2019 r.		30.09.2020 r.		31.10.2020 r.			Osoby	% bezrobotnych w gminie	% bezrobotnych ogółem	Prace interwencyjne	Roboty publiczne	Osoby, które otrzymały dotację na rozpoczęcie działalności gospodarczej	Osoby, które podjęły pracę w ramach refundacji kosztów zatrudnienia bezrobotnego	Osoby, które rozpoczęły szkolenie ¹⁾	Prace społecznie użyteczne	Osoby, które rozpoczęły staż ²⁾	
	2	3	4	5	6													7
O G Ó Ł E M	2 719	3 006	2 886	1 797	-4,0	100	706	24,5	100	114	26	85	75	170	140	128		
Miasto i Gmina Bytów	643	678	658	428	-2,9	22,8	176	26,7	24,9	34	7	26	38	51	33	42		
Borzytuchołom	111	135	124	79	-8,1	4,3	43	34,7	6,1	9	4	3	4	12	8	6		
Kołczygłowy	157	168	160	101	-4,8	5,5	47	29,4	6,7	7	2	3	5	7	13	9		
Lipnica	119	110	102	70	-7,3	3,5	20	19,6	2,8	3	1	6	2	10	5	11		
Parchowo	82	97	104	72	7,2	3,6	34	32,7	4,8	2	2	8	2	11	5	3		
Studzienice	75	92	93	63	1,1	3,2	31	33,3	4,4	7	0	7	3	9	3	5		
Tuchomie	97	127	116	74	-8,7	4,0	38	32,8	5,4	9	4	5	6	10	10	12		
Czarna Dąbrówka	240	278	266	184	-4,3	9,2	56	21,1	7,9	11	1	6	4	12	5	9		
Miasto i Gmina Miastko	1 047	1 155	1 100	617	-4,8	38,1	225	20,5	31,9	28	5	21	9	45	45	28		
Trzebielino	148	166	163	109	-1,8	5,6	36	22,1	5,1	4	0	0	2	3	13	3		

¹⁾ w tym: 10 osób w ramach bonu szkoleniowego

²⁾ w tym: 0 w ramach bonu stażowego

W związku z otrzymaniem bonu na zasiedlenie poza miejscem zamieszkania podjęło pracę 6 osób. W ramach bonu zatrudnieniowego pracę uzyskało 0 osób.



POWIATOWY URZĄD PRACY W BYTOWIE

ul. Wojska Polskiego 6

77 - 100 Bytów

tel. 59 822 22 27; 822 34 45; 822 23 73

fax. 59 823 41 02

www.bytow.praca.gov.pl

gdby@praca.gov.pl

FILIA W MIASTKU

ul. Gen. Sikorskiego 1

77-200 Miastko

tel. 59 857 51 19; 857 23 19; 857 58 20

fax. 59 857 06 00

gdbymi@praca.gov.pl