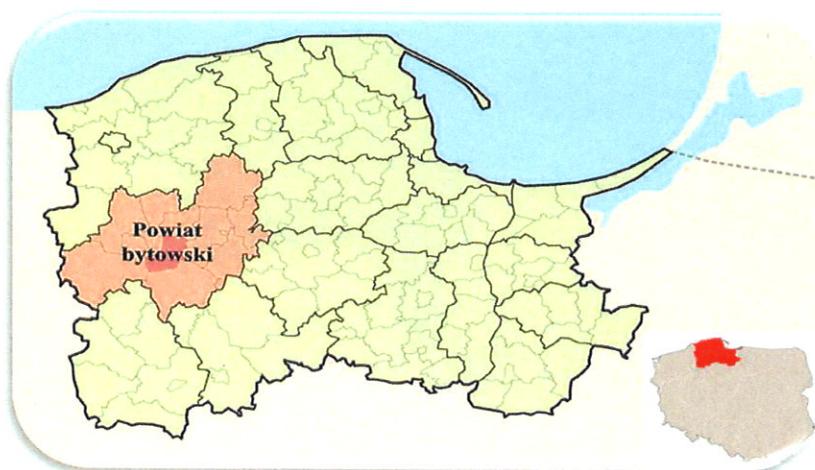





Powiatowy Urząd Pracy w Bytowie



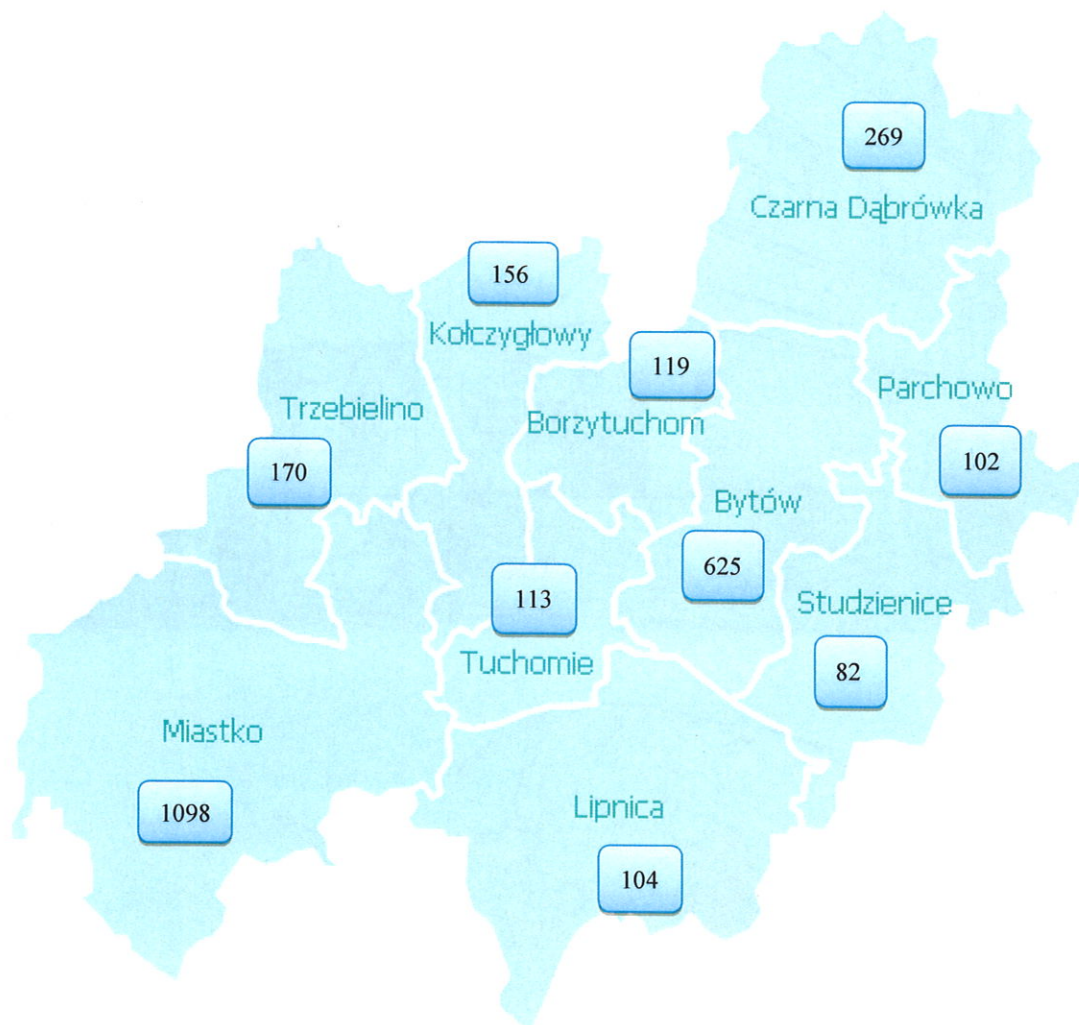
*Informacja miesięczna
o bezrobociu rejestrowanym w powiecie bytowskim*



Bytów, grudzień 2020



**Liczba bezrobotnych w gminach powiatu bytowskiego
na koniec grudnia 2020 r.**



Podstawowe miesięczne wskaźniki			
grudzień 2019	listopad 2020	Stan w końcu miesiąca/w okresie sprawozdawczym	grudzień 2020
2 739	2 840	Bezrobotni zarejestrowani	2 838
9,1	9,4	Stopa bezrobocia rejestrowanego w %	X
341	325	Bezrobotni nowo zarejestrowani (napływ)	285
301	371	Osoby wyłączone z ewidencji (odpływ)	287
106	234	Wolne miejsca pracy i miejsca aktywizacji zawodowej	37

Wojewódzka stopa bezrobocia wyniosła w końcu listopada 2020 r. – 5,8%, krajowa – 6,1%.

Według stanu na 31 grudnia 2020 r. liczba bezrobotnych zarejestrowanych w Powiatowym Urzędzie Pracy w Bytowie wyniosła **2 838** osób. W porównaniu do miesiąca poprzedniego zmniejszyła się o 2 osoby, tj. o 0,1 %. Natomiast w stosunku do grudnia 2019 roku odnotowano wzrost liczby bezrobotnych o 99 osób tj. o 3,6%.

Liczbę bezrobotnych dla których opracowano indywidualne plany działania obejmujące podstawowe usługi rynku pracy wspierane instrumentami rynku pracy w celu zatrudnienia bezrobotnego przedstawiono w poniższej tabeli:

Wyszczególnienie	Bezrobotni objęci indywidualnym planem działania	
	w grudniu 2020 r.	
	ogółem	w tym kobiety
Przygotowano IPD	290	131
Przerwali realizację IPD	63	16
w tym z powodu podjęcia pracy	29	10
Zakończyli realizację IPD	151	71
Realizujący IPD w końcu miesiąca sprawozdawczego	2894	1830

Pomoc udzielana w ramach IPD jest dostosowana do wykształcenia, doświadczenia zawodowego oraz możliwości podjęcia pracy lub działalności gospodarczej.

Na chwilę obecną niewielki odsetek osób pozostających w ewidencji urzędu pracy stanowią **osoby poszukujące pracy** (nieposiadające statusu osoby bezrobotnej). W końcu grudnia br. grupa ta liczyła 63 osoby (uległa zmniejszeniu o 2 osoby w porównaniu do miesiąca poprzedniego), w tym 16 niepełnosprawnych niepozostających w zatrudnieniu, natomiast w analogicznym miesiącu 2019 r. liczby te wynosiły odpowiednio 70 i 18.

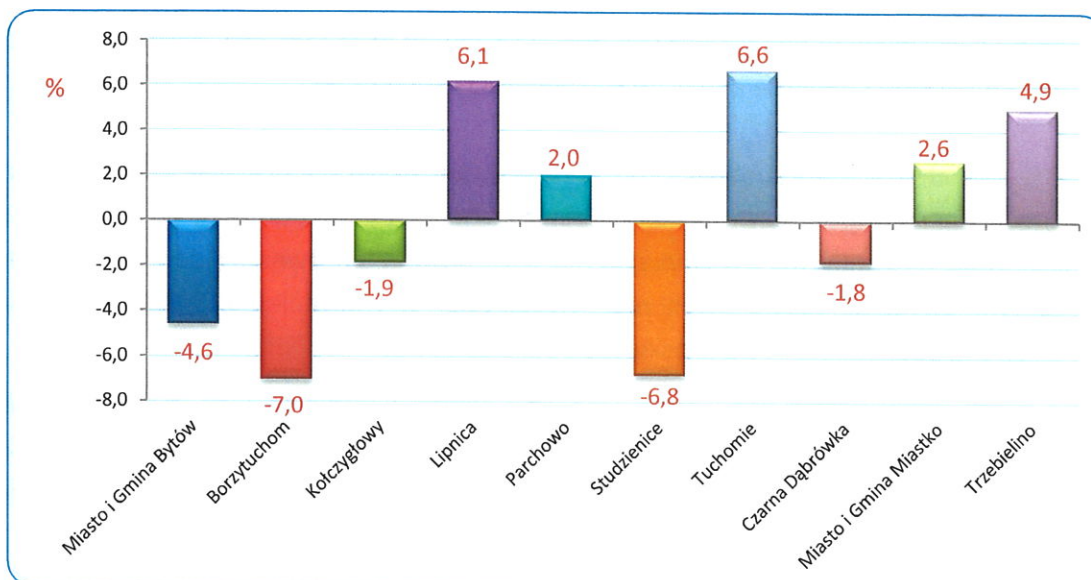
W grudniu bieżącego roku 23 osoby nabyły uprawnienia do **dodatku aktywizacyjnego** w wyniku podjęcia zatrudnienia z własnej inicjatywy. Według stanu na koniec miesiąca uprawnionych do otrzymywania takiego dodatku łącznie było 121 osób (w listopadzie 2020 r. – 126, w grudniu 2019 r. - 104).

DYNAMIKA - ZMIANY W MIESIĄCU

■ Napływ

W miesiącu grudniu 2020 r. w Powiatowym Urzędzie Pracy w Bytowie zarejestrowało się 285 osób, tj. o 56 mniej niż w grudniu 2019 r. i o 40 mniej niż w listopadzie 2020 roku. Kobiety stanowiły 40,0% (114 osób) tej liczby, przed miesiącem wskaźnik ten wynosił 44,6%, natomiast przed rokiem 43,1%. Wśród bezrobotnych rejestrujących się w omawianym okresie 86,7% to osoby rejestrujące się **po raz kolejny**, przed miesiącem było to 85,2%, a przed rokiem 86,8%. Spośród osób nowo zarejestrowanych 10,2% to **dotychczas niepracujący**, przed miesiącem było ich 8,0%, a przed rokiem 9,7%. Osoby **do 25. roku życia** stanowiły 28,1% ogólnej liczby osób rejestrowanych w grudniu, przed miesiącem było to 24,9%, a przed rokiem 30,5%. Wśród osób rejestrujących się można wyodrębnić osoby, **dla których okres od momentu zakończenia nauki do dnia rejestracji nie przekroczył 12 miesięcy**, w grudniu stanowili oni 8,8% ogólnej liczby rejestrujących się osób, przed miesiącem 9,5%, a w grudniu 2019 r. – 9,7%. Udział osób **zwolnionych z przyczyn dotyczących zakładu pracy** w ogólnej liczbie rejestracji w grudniu wyniósł 4,9%, przed miesiącem również 4,9%, przed rokiem 2,6%. Spośród rejestrowanych osób 70,5% **mieszkało na wsi**, przed miesiącem 60,6%, przed rokiem 63,9%. Osoby **do 30 roku życia** stanowiły 43,9% ogólnej liczby osób zarejestrowanych w grudniu, a **powyżej 50 roku życia** – 21,8%.

W grudniu w pięciu gminach powiatu bytowskiego nastąpiło **zmniejszenie** liczby bezrobotnych, porównując do listopada 2020 roku. Procentowo największy spadek odnotowano w gminach: Borzytuchom (o 7,0%), Studzienice (o 6,8%) oraz Bytów (4,6%). **Wzrost** bezrobocia nastąpił w pięciu gminach powiatu bytowskiego, w tym największy w gminach: Tuchomie (o 6,6%), Lipnica (6,1%) i Trzebielino (o 4,9%).



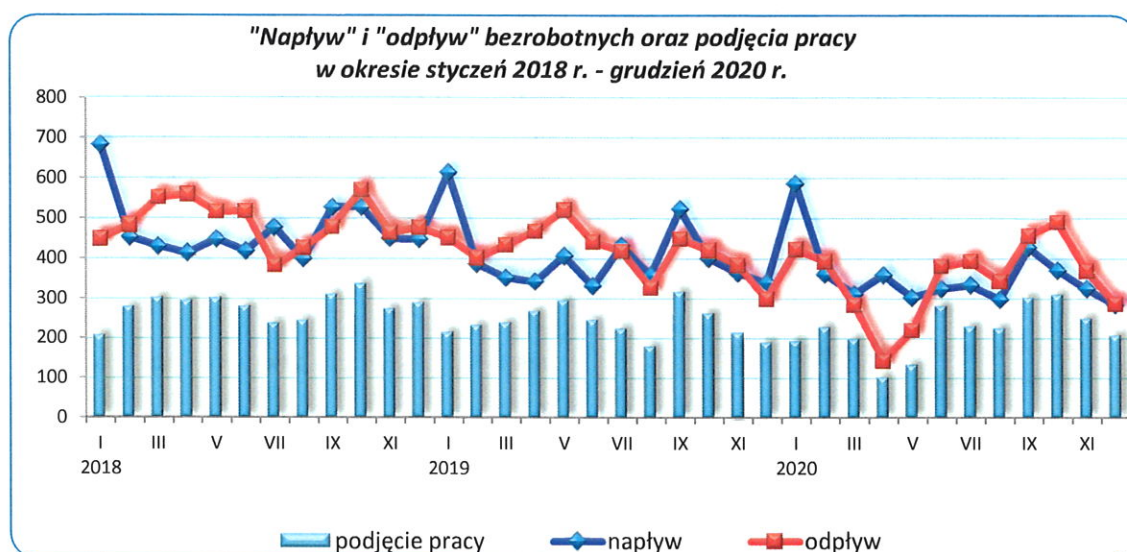
Źródło: Opracowanie własne na podstawie badań statystycznych rynku pracy MRPIPS-01.

■ Odpływ

W analizowanym okresie z ewidencji bezrobotnych wyłączono **287** osób, tj. o 84 osoby mniej niż w miesiącu poprzednim i o 14 mniej niż przed rokiem. Wyłączenia z ewidencji dokonano przede wszystkim z powodu:

- podjęcia pracy - **208** osób (72,5% ogółu wyłączeń);
- niepotwierdzenia gotowości do pracy – 21 (7,3%);
- dobrowolnej rezygnacji ze statusu bezrobotnego – 13 (4,5%);
- pozostałych przyczyn – 45 (15,7% ogółu wyłączeń), w tym: 13 osób rozpoczęło staż, 6 nabyło prawo do świadczenia przedemerytalnego, 3 osiągnęły wiek emerytalny, 3 osoby wyłączone z ewidencji z powodu odmowy bez uzasadnionej przyczyny przyjęcia propozycji odpowiedniej pracy lub innej formy pomocy, 1 osoba rozpoczęła szkolenie, 1 rozpoczęła prace społecznie użyteczne, a 18 osób wyłączono z ewidencji z innych powodów (m.in. pobierania zasiłków dla opiekunów lub zasiłku stałego z OPS; zmiany miejsca zameldowania lub pobytu zainteresowanego poza obszar działania PUP; rozpoczęcia stażu organizowanego przez inny podmiot niż powiatowy urząd pracy; rozpoczęcia szkolenia organizowanego przez inny podmiot niż powiatowy urząd pracy; rozpoczęcia indywidualnego programu zatrudnienia socjalnego; zgonu).

W porównaniu do listopada 2020 roku liczba podjęć zatrudnienia zmniejszyła się o 17,1%. Wśród osób wyłączonych z ewidencji bezrobotnych z **powodu podjęcia pracy** – 142 osoby uzyskały zatrudnienie w wyniku własnej aktywności (miesiąc wcześniej 197 osób), z tego 102 osoby podjęły pracę stałą, 25 pracę sezonową, a pozostałe 15 podjęło działalność gospodarczą. Prace **subsydiowane** podjęło 66 osób (o 12 więcej niż miesiąc wcześniej i o 25 więcej niż przed rokiem). W ramach prac subsydiowanych 36 osób zatrudniono w ramach refundacji kosztów zatrudnienia bezrobotnego (doposażenie lub wyposażenie stanowiska pracy), 26 podjęło działalność gospodarczą, 2 osoby podjęły pracę poza miejscem zamieszkania w ramach bonu na zasiedlenie, dla 1 osoby zorganizowano prace interwencyjne, 1 osoba rozpoczęła indywidualny program zatrudnienia socjalnego.



Źródło: Opracowanie własne na podstawie badań statystycznych rynku pracy MRPiPS-01.

WYBRANE KATEGORIE BEZROBOTNYCH

W porównaniu do poprzedniego miesiąca **zmniejszenie** liczby bezrobotnych odnotowano wśród osób: dotychczas niepracujących o 39, zarejestrowanych w okresie do 12 miesięcy od dnia ukończenia nauki o 29 osób, bez doświadczenia zawodowego o 26, posiadających prawo do zasiłku o 9 i bez kwalifikacji zawodowych o 2 osoby.

Bez zmian pozostała liczba osób w grupie kobiet i w grupie cudzoziemców.

Zwiększeniu uległa liczba osób poprzednio pracujących zawodowo o 178, zamieszkałych na wsi o 140 i zwolnionych z przyczyn dotyczących zakładu pracy o 16 osób.

W porównaniu z analogicznym miesiącem ubiegłego roku oraz poprzednim miesiącem dane liczbowe dotyczące wybranych kategorii bezrobotnych przedstawiono w tabeli:

Wybrane kategorie bezrobotnych	listopad 2020		wg stanu na			
	ogółem	w tym kobiety	31.12.2019		31.12.2020	
			ogółem	w tym kobiety	ogółem	w tym kobiety
Bezrobotni ogółem	2 699	1 757	2 739	1 758	2 838	1 757
<i>udział kobiet w %</i>	65,1	100,0	64,2	100,0	61,9	100,0
Bezrobotni z prawem do zasiłku	708	441	708	443	699	411
<i>udział %</i>	26,2	25,1	25,8	25,2	24,6	23,4
Bezrobotni poprzednio pracujący	2 400	1 529	2 437	1 534	2 578	1 568
w tym:						
<i>udział %</i>	88,9	87,0	89,0	87,3	90,8	89,2
zwolnione z przyczyn dotyczących zakładu pracy	147	72	147	73	163	88
<i>udział %</i>	5,4	4,1	5,4	4,2	5,7	5,0
Bezrobotni dotychczas niepracujący	299	228	302	224	260	189
<i>udział %</i>	11,1	13,0	11,0	12,7	9,2	10,8
Bezrobotni zamieszkali na wsi	1 819	1 215	1 844	1 208	1 959	1 248
<i>udział do liczby bezrobotnych %</i>	67,4	69,2	67,3	68,7	69,0	71,0
posiadający prawo do zasiłku	477	300	474	297	487	291
<i>% bezrobotnych mieszkańców wsi</i>	26,2	24,7	25,7	24,6	24,9	23,3
posiadający gospodarstwo rolne	52	34	54	33	69	45
<i>% bezrobotnych mieszkańców wsi</i>	2,9	2,8	2,9	2,7	3,5	3,6
Osoby w okresie do 12 miesięcy od dnia ukończenia nauki	139	90	139	88	110	64
<i>udział %</i>	5,2	5,1	5,1	5,0	3,9	3,6
Bez kwalifikacji zawodowych	509	370	515	372	507	349
<i>udział %</i>	18,9	21,1	18,8	21,2	17,9	19,9
Bez doświadczenia zawodowego	450	334	462	337	424	295
<i>udział %</i>	16,7	19,0	16,9	19,2	14,9	16,8
Cudzoziemcy	3	3	3	3	3	1
<i>udział %</i>	0,1	0,2	0,1	0,2	0,1	0,1

Źródło: Opracowanie własne na podstawie badań statystycznych rynku pracy MRPIPS-01.

Osoby bezrobotne będące w szczególnej sytuacji na rynku pracy (zgodnie art. 49 ustawy o promocji zatrudnienia i instytucjach rynku pracy) zarejestrowane w Powiatowym Urzędzie Pracy w Bytowie
(stan na 31.12.2019 r., 30.11.2020 r. i 31.12.2020 r.)

Kategorie osób bezrobotnych w szczególnej sytuacji na rynku pracy	Liczba osób bezrobotnych			Wzrost/spadek %	
	31.12.2019	2020		do grudnia 2019	do listopada 2020
		30.11.2020	31.12.2020		
Ogółem osoby bezrobotne będące w szczególnej sytuacji na rynku pracy, w tym:	2 286	2 370	2 378	4,0	0,3
do 30. roku życia	976	892	874	-10,5	-2,0
w tym do 25. roku życia	511	489	475	-7,0	-2,9
długotrwale bezrobotne	1 231	1 408	1 436	16,7	2,0
powyżej 50. roku życia	607	637	661	8,9	3,8
korzystające ze świadczeń pomocy społecznej	0	1	1	x	x
posiadające co najmniej jedno dziecko do 6. roku życia	692	679	676	-2,3	-0,4
posiadające co najmniej jedno dziecko niepełnosprawne do 18. roku życia	11	11	11	0,0	0,0
niepełnosprawni	169	189	188	11,2	-0,5

Źródło: Opracowanie własne na podstawie badań statystycznych rynku pracy MRPiPS-01.

AKTYWNE DZIAŁANIA OGRANICZAJĄCE BEZROBOCIE I ŁAGODZENIE JEGO SKUTKÓW

W grudniu 2020 r. pracownicy PUP Bytów pozyskali 37 ofert pracy (przed miesiącem było ich 234, przed rokiem 106). W porównaniu do poprzedniego miesiąca ich liczba zmniejszyła się o 84,2%. Subsydiowane miejsca pracy i miejsca aktywizacji zawodowej stanowiły 16,2% zgłoszonych wolnych miejsc pracy ogółem. Większość ofert pracy, które wpłynęły do tutejszego Urzędu to oferty pracy na stanowiskach:

- Pomocnik stolarza - 20,
- Kucharz - 3,
- Monter wyrobów z drewna - 3.

Pozostałe oferty dotyczyły stanowisk pracy m.in. w zawodach: specjalista do spraw sprzedaży; asystent do spraw księgowości; pracownik administracyjno – biurowy; pozostali pracownicy zajmujący się sprzątniem gdzie indziej niesklasyfikowani; mechanik samochodowy; specjalista ds. Bhp i ppoż.; sprzątaczką biurową; sztukator; szwaczka; pracownik biurowy.

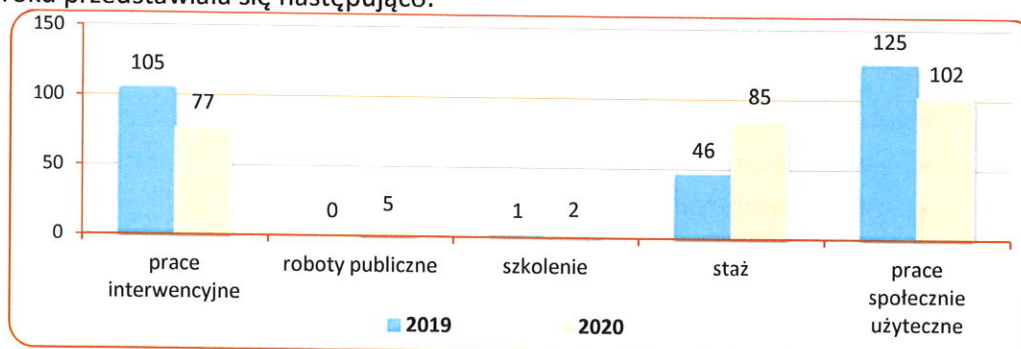


Źródło: Opracowanie własne na podstawie badań statystycznych rynku pracy MRPiPS-01

Liczba osób wyłączonych z ewidencji osób bezrobotnych w okresie styczeń - grudzień 2019 r. oraz w analogicznych miesiącach 2020 r. według przyczyn przedstawiała się następująco:

Osoby wyłączone z ewidencji osób bezrobotnych	styczeń - grudzień	
	2019	2020
OGÓŁEM	5 030	4 198
Podjęcia pracy, w tym:	2 891	2 673
■ niesubsydiowanej	2 332	2 221
■ subsydiowanej, w tym:	559	452
↘ prac interwencyjnych	189	123
↘ robót publicznych	38	30
↘ działalności gospodarczej	114	127
↘ w ramach refundacji kosztów zatrudnienia bezrobotnego (doposażenie lub wyposażenie stanowiska pracy)	137	131
↘ podjęcia pracy poza miejscem zamieszkania w ramach bonu na zasiedlenie	21	10
w tym podjęcie działalności gospodarczej	2	0
↘ podjęcia pracy w ramach bonu zatrudnieniowego	1	0
↘ inne (m.in. jednorazowe środki z PFRON, kontrakt socjalny)	59	31
Rozpoczęcia aktywizacji zawodowej w ramach:	554	501
■ szkolenia, w tym	215	201
↘ w ramach bonu szkoleniowego	11	11
■ stażu, w tym	155	153
↘ w ramach bonu stażowego	0	0
■ prac społecznie użytecznych	184	147
Skierowania do agencji zatrudnienia w ramach zlecenia działań aktywizacyjnych	0	0
Pozostałych, z tego:	1 585	1 024
↘ odmowy bez uzasadnionej przyczyny przyjęcia propozycji odpowiedniej pracy lub innej formy pomocy	123	42

Liczba uczestniczących w poszczególnych programach rynku pracy w końcu grudnia 2019 i 2020 roku przedstawiała się następująco:

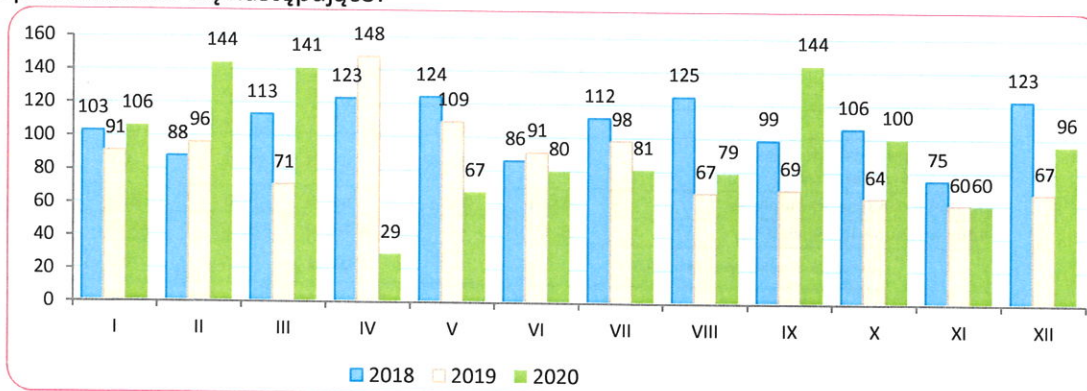


Źródło: Opracowanie własne na podstawie badań statystycznych rynku pracy MRPiPS-01.

ZATRUDNIANIE CUDZOZIEMCÓW

W grudniu 2020 r. w Powiatowym Urzędzie Pracy w Bytowie zostało wpisanych do ewidencji **96** oświadczeń o powierzeniu wykonywania pracy cudzoziemcowi (dotyczy cudzoziemców – obywatele państw określonych w przepisach wydanych na podstawie art. 90 ust. 10 pkt 2 ustawy z dnia 20 kwietnia 2004 r. o promocji zatrudnienia i instytucjach rynku pracy) bez konieczności uzyskania zezwolenia na pracę (w tym: 80,0% dotyczyło obywateli Ukrainy, 10,0% obywateli Rosji oraz po 5% obywateli Gruzji i Białorusi). Cudzoziemcy według oświadczeń będą wykonywali pracę przede wszystkim w: przetwórstwie przemysłowym (45,8%); budownictwie (25%) i „rolnictwie, leśnictwie, łowiectwie i rybactwie” (11,5%). Większość cudzoziemców ma wykonywać pracę w oparciu o umowy o pracę (67,7%) i umowę zlecenie (32,3%); najczęściej w zawodach: operatorzy i monterzy maszyn i urządzeń (41,7%), robotnicy przemysłowi i rzemieślnicy (35,4%), oraz „rolnicy, ogrodnicy, leśnicy i rybacy” (11,5%). Najwięcej oświadczeń zarejestrowano w grupie wiekowej 26-40 lat (47,9%) oraz 41-65 lat (33,3%). W porównaniu do listopada 2020 r. liczba oświadczeń zwiększyła się o 36, tj. o 60,0%. W grudniu 2020 r. nie wydano zezwolenia na pracę sezonową.

Liczba wpisanych do ewidencji oświadczeń w poszczególnych miesiącach 2018, 2019 i 2020 roku przedstawiała się następująco:



WYDATKI Z FUNDUSZU PRACY

Z Funduszu Pracy w grudniu 2020 r. wydatkowano łącznie kwotę 3 776,0 tys. zł. (tj. 152,6% kwoty z poprzedniego miesiąca), z tego na zasiłki dla bezrobotnych wydano 908,0 tys. zł (24,0% ogółu wydatków w omawianym okresie), natomiast na programy na rzecz promocji zatrudnienia wydatkowano kwotę 2 635,9 tys. zł, (tj. 69,8% ogółu wydatków).

W porównaniu do okresu styczeń - grudzień 2019 r. (18 723,7 tys. zł) odnotowano wzrost wydatków Funduszu Pracy o 178,0%.

Wzrost nastąpił w wydatkach na:

- programy na rzecz promocji zatrudnienia o 376,0%,
- świadczenia integracyjne o 25,9%,
- zasiłki dla bezrobotnych o 7,4%,
- pozostałe wydatki o 3,6%.

Spadek nastąpił w wydatkach na dodatki aktywizacyjne o 1,2%.

Strukturę wydatków z Funduszu Pracy przedstawia zestawienie:

Wyszczególnienie	styczeń - grudzień				w tym: grudzień 2020		Wzrost/ spadek 04:02 %	
	2019		2020		Kwota wydatków (w tys. zł)	%		
1	2	3	4	5	6	7	8	
WYDATKI OGÓŁEM	18 723,7	100,0	52 044,9	100,0	3 776,0	100,0	178,0	
Zasiłki dla bezrobotnych	8 503,5	45,4	9 135,8	17,6	908,0	24,0	7,4	
Dodatki aktywizacyjne	593,0	3,2	586,0	1,1	77,4	2,0	-1,2	
Świadczenia integracyjne	393,9	2,1	495,8	1,0	81,8	2,2	25,9	
Składki na ubezpieczenia społeczne rolników	0,8	0,0	0,0	0,0	0,0	0,0	x	
Programy na rzecz promocji zatrudnienia	8 663,6	46,3	41 237,7	79,2	2 635,9	69,8	376,0	
w tym:	Szkolenia	637,8	3,4	573,7	1,1	150,6	4,0	-10,1
	Prace społecznie użyteczne	245,9	1,3	229,8	0,4	20,1	0,5	-6,5
	Roboty publiczne	350,6	1,9	249,2	0,5	75,3	2,0	x
	Refundacja kosztów wyposażenia i doposażenie stanowiska pracy	1 791,7	9,6	1 972,7	3,8	891,7	23,6	x
	Dofinansowanie podejmowania działalności gospodarczej	2 551,5	13,6	2 910,8	5,6	598,0	15,8	x
	Prace interwencyjne	755,4	4,0	609,0	1,2	115,3	3,1	-19,4
	Stypendia i składki na ubezpieczenie społeczne (studia podyplomowe, kontynuacja nauki)	35,6	0,2	84,4	0,2	7,9	0,2	137,1
	Staże	1 081,8	5,8	1 073,6	2,1	305,0	8,1	-0,8
	Bon na zasiedlenie	133,0	0,7	84,0	0,2	0,0	0,0	x
	Bon zatrudnieniowy	26,3	0,1	11,7	0,0	0,0	0,0	-55,5
	Koszty specyficznych elementów programów specjalnych	18,5	0,1	6,8	0,0	0,0	0,0	x
	Krajowy Fundusz Szkoleniowy	514,1	2,7	543,0	1,0	26,2	0,7	x
	Inne instrumenty rynku pracy	521,4	2,8	32 889,0	63,2	445,8	11,8	6 207,8
	w tym COVID-19	pożyczka dla mikroprzedsiębiorców art..15 zzd	x	x	17 021,1	32,7	79,5	2,1
dotacja dla mikroprzedsiębiorców art.. 15 zze4		x	x	100,0	0,2	100,0	2,6	x
dofinansowanie dla przedsiębiorców samozatrudnionych art..15 zzc		x	x	3 298,6	6,3	136,0	3,6	x
dofinansowanie kosztów wynagrodzeń dla mikroprzedsiębiorców, małych i średnich przedsiębiorców art..15 zzb		x	x	12 084,0	23,2	95,4	2,5	x
dofinansowanie kosztów wynagrodzeń dla organizacji pozarządowych art..15 zze		x	x	131,1	0,3	0,0	0,0	x
Pozostałe wydatki	568,9	3,0	589,6	1,1	72,9	1,9	3,6	

Źródło: Opracowanie własne na podstawie badań statystycznych rynku pracy MRPiPS-02.

Opracował:
Adam Witka-Jeżewski

DYREKTOR
Powiatowego Urzędu Pracy
w Bytowie
Janusz Wiczowski

STAN BEZROBOCIA W POWIECIE BYTOWSKIM

Wyszczególnienie	Liczba bezrobotnych ogółem					Dynamika % 4:3	Struktura bezrobocia %	Bezrobotni z prawem do zasłki			Liczba osób skierowanych wg miejsca zamieszkania na poszczególne formy aktywizacji zawodowej w okresie styczeń - grudzień 2020 r.					
	31.12.2019 r.	30.11.2020 r.	31.12.2020 r.	w tym: kobiet	6			7	8 Osoby	9a % bezrobotnych w gminie	9b % bezrobotnych ogółem	10 Prace interwencyjne	11 Roboty publiczne	12 Osoby, które otrzymały dotację na rozpoczęcie działalności gospodarczej	13 Osoby, które podjęły pracę w ramach refundacji kosztów zatrudnienia bezrobotnego	14 Osoby, które rozpoczęły szkolenie ¹⁾
O G Ń Ł E M	2 739	2 840	2 838	1 757	-0,1	100	699	24,6	100	123	30	127	131	201	147	153
Miasto i Gmina Bytów	640	655	625	401	-4,6	22,0	171	27,4	24,5	38	9	39	66	60	35	52
Borzytuchoń	104	128	119	85	-7,0	4,2	38	31,9	5,4	9	4	7	7	15	8	7
Kończyłowy	145	159	156	102	-1,9	5,5	50	32,1	7,2	7	2	7	6	9	13	10
Lipnica	125	98	104	65	6,1	3,7	16	15,4	2,3	3	1	7	5	11	5	12
Parchowo	76	100	102	70	2,0	3,6	38	37,3	5,4	3	2	10	7	12	5	5
Studzienice	72	88	82	58	-6,8	2,9	22	26,8	3,1	8	0	8	7	9	3	7
Tuchomie	94	106	113	71	6,6	4,0	35	31,0	5,0	9	6	8	10	13	10	14
Czarna Dąbrowka	235	274	269	185	-1,8	9,5	62	23,0	8,9	11	1	9	6	15	5	11
Miasto i Gmina Miastko	1 087	1 070	1 098	611	2,6	38,7	228	20,8	32,6	31	5	29	15	50	49	32
Trzebielino	161	162	170	109	4,9	6,0	39	22,9	5,6	4	0	3	2	7	14	3

¹⁾ w tym: 11 osób w ramach **bonu szkoleniowego**

²⁾ w tym: 0 w ramach **bonu stażowego**

W związku z otrzymaniem **bonu na zasiedlenie** poza miejscem zamieszkania podjęło pracę 10 osób. W ramach **bonu zatrudnieniowego** pracę uzyskało 0 osób.



POWIATOWY URZĄD PRACY W BYTOWIE

ul. Wojska Polskiego 6

77 - 100 Bytów

tel. 59 822 22 27; 822 34 45; 822 23 73

fax. 59 823 41 02

www.bytow.praca.gov.pl

gdby@praca.gov.pl

FILIA W MIASTKU

ul. Gen. Sikorskiego 1

77-200 Miastko

tel. 59 857 51 19; 857 23 19; 857 58 20

fax. 59 857 06 00

gdbymi@praca.gov.pl