
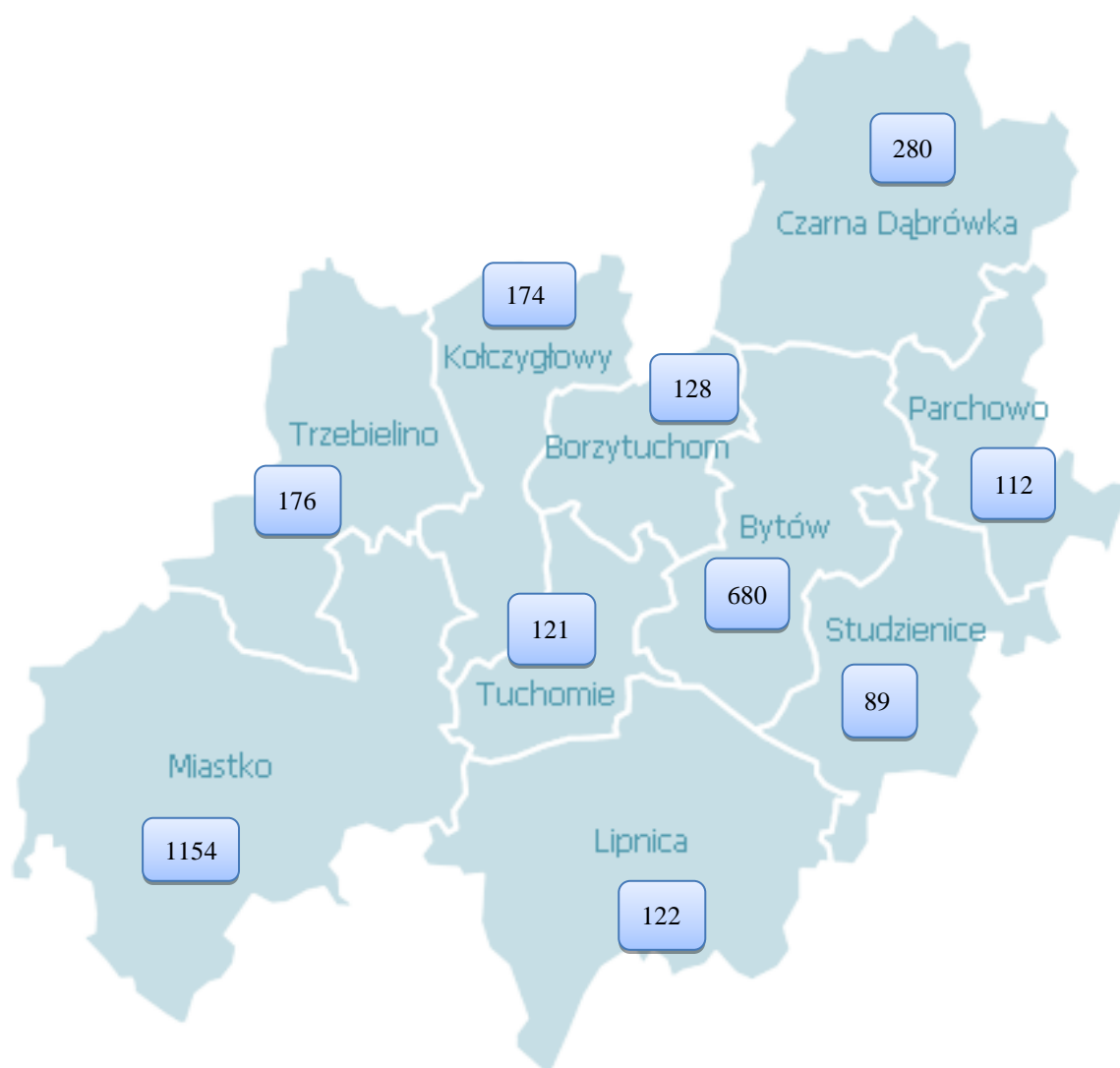


*Informacja miesięczna
o bezrobociu rejestrowanym w powiecie bytowskim*



**Liczba bezrobotnych w gminach powiatu bytowskiego
na koniec stycznia 2021 r.**



Podstawowe miesięczne wskaźniki			
styczeń 2020	grudzień 2020	Stan w końcu miesiąca/w okresie sprawozdawczym	styczeń 2021
2 903	2 838	Bezrobotni zarejestrowani	3 036
9,6	9,4	Stopa bezrobocia rejestrowanego w %	X
588	285	Bezrobotni nowo zarejestrowani (napływ)	456
424	287	Osoby wyłączone z ewidencji (odpływ)	258
377	37	Wolne miejsca pracy i miejsca aktywizacji zawodowej	445

Wojewódzka stopa bezrobocia wyniosła w końcu grudnia 2020 r. – 5,9%, krajowa – 6,2%.

Według stanu na 31 stycznia 2021 r. liczba bezrobotnych zarejestrowanych w Powiatowym Urzędzie Pracy w Bytowie wyniosła **3 036** osób. W porównaniu do miesiąca poprzedniego zwiększyła się o 198 osób, tj. o 7,0%. Natomiast w stosunku do stycznia 2020 roku odnotowano wzrost liczby bezrobotnych o 133 osoby tj. o 4,6%.

Na chwilę obecną niewielki odsetek osób pozostających w ewidencji urzędu pracy stanowią **osoby poszukujące pracy** (nieposiadające statusu osoby bezrobotnej). W końcu stycznia br. grupa ta liczyła 65 osoby (uległa zwiększeniu o 2 osoby w porównaniu do miesiąca poprzedniego), w tym 15 niepełnosprawnych niepozostających w zatrudnieniu, natomiast w analogicznym miesiącu 2020 r. liczby te wynosiły odpowiednio 61 i 14.

W styczniu bieżącego roku 23 osoby nabyły uprawnienia do **dotatku aktywizacyjnego** w wyniku podjęcia zatrudnienia z własnej inicjatywy. Według stanu na koniec miesiąca uprawnionych do otrzymywania takiego dodatku łącznie było 108 osób (w grudniu 2020 r. – 121, w styczniu 2020 r. - 93).

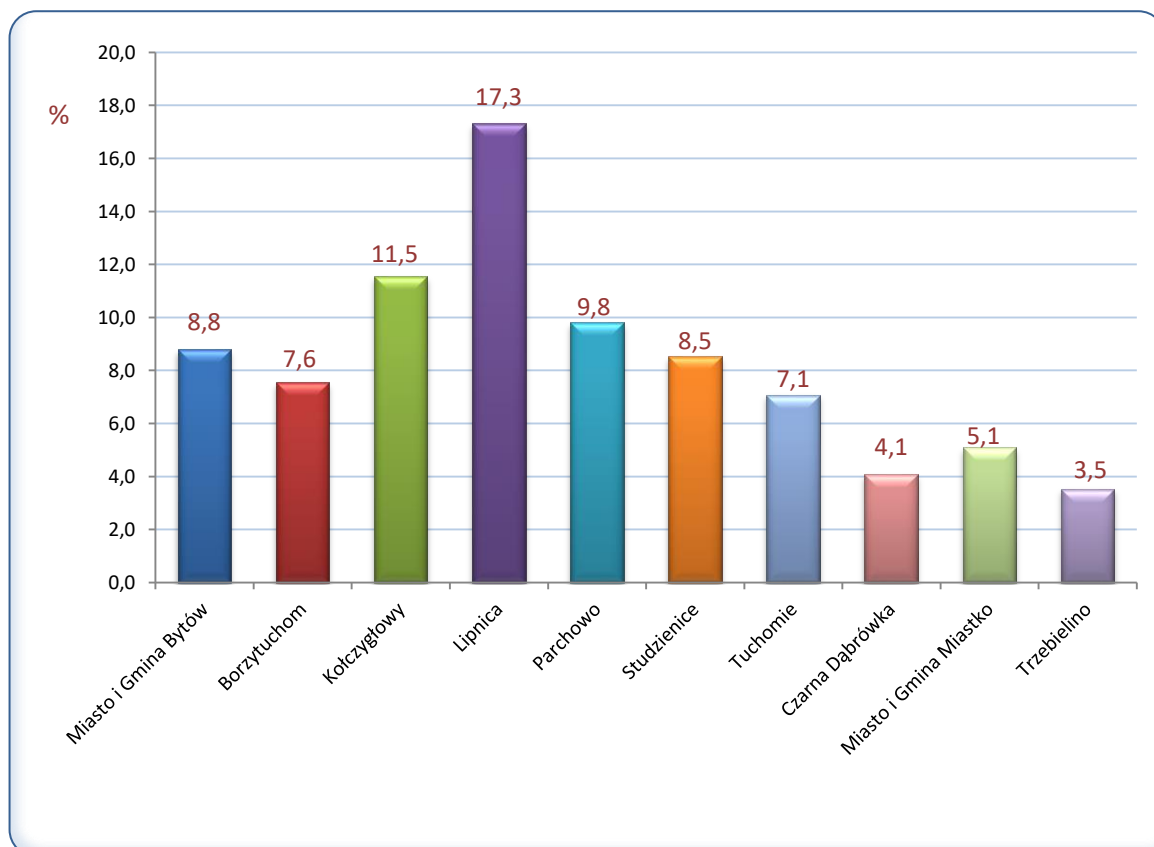
DYNAMIKA - ZMIANY W MIESIĄCU

Napływ

W miesiącu styczniu 2021 r. w Powiatowym Urzędzie Pracy w Bytowie zarejestrowało się 456 osób, tj. o 132 mniej niż w styczniu 2020 r. i o 171 więcej niż w grudniu 2020 roku. Kobiety stanowiły 54,2% (247 osób) tej liczby, przed miesiącem wskaźnik ten wynosił 40,0%, natomiast przed rokiem 51,9%. Wśród bezrobotnych rejestrujących się w omawianym okresie 88,2% to osoby rejestrujące się **po raz kolejny**, przed miesiącem było to 86,7%, a przed rokiem 91,1%. Spośród osób nowo zarejestrowanych 11,0% to **dotychczas niepracujący**, przed miesiącem było ich 10,2%, a przed rokiem 7,1%. Osoby **do 25. roku życia** stanowiły 19,7% ogólnej liczby osób rejestrowanych w styczniu, przed miesiącem było to 28,1%, a przed rokiem 21,4%. Wśród osób rejestrujących się

można wyodrębnić osoby, dla których okres od momentu zakończenia nauki do dnia rejestracji nie przekroczył 12 miesięcy, w styczniu stanowili oni 6,8% ogólnej liczby rejestrujących się osób, przed miesiącem 8,8%, a w styczniu 2020 r. – 5,4%. Udział osób zwolnionych z przyczyn dotyczących zakładu pracy w ogólnej liczbie rejestracji w styczniu wyniósł 6,8%, przed miesiącem 4,9%, przed rokiem 4,4%. Spośród rejestrowanych osób 68,6% mieszkało na wsi, przed miesiącem 70,5%, przed rokiem 67,0%. Osoby do 30 roku życia stanowiły 34,9% ogólnej liczby osób zarejestrowanych w styczniu, a powyżej 50 roku życia – 25,9%.

W styczniu we wszystkich gminach powiatu bytowskiego nastąpiło **zwiększenie** liczby bezrobotnych, porównując do grudnia 2020 roku. Procentowo największy wzrost odnotowano w gminach: Lipnica (17,3%), Kołczygłowy (o 11,5%) oraz Parchowo (o 9,8%). Najmniejszy **Wzrost** nastąpił w gminach Trzebielino (o 3,5%) i Czarna Dąbrówka (o 4,1%).



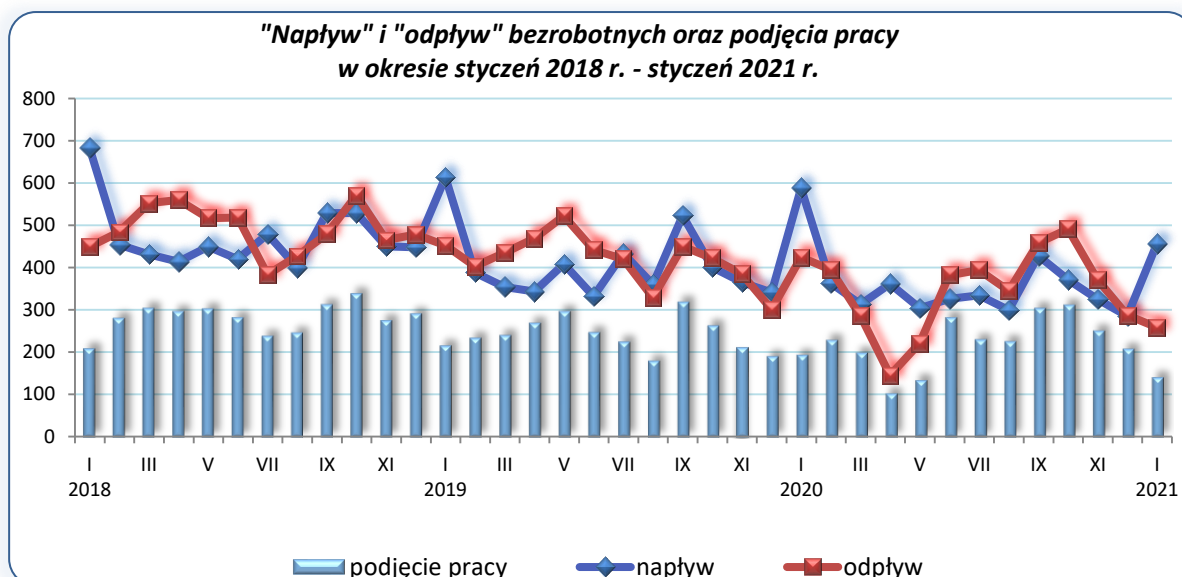
Źródło: Opracowanie własne na podstawie badań statystycznych rynku pracy MRPiPS-01.

Odptyw

W analizowanym okresie z ewidencji bezrobotnych wyłączono **258** osób, tj. o 29 osób mniej niż w miesiącu poprzednim i o 166 mniej niż przed rokiem. Wyłączenia z ewidencji dokonano przede wszystkim z powodu:

- podjęcia pracy - **142** osoby (55,0% ogółu wyłączeń);
- niepotwierdzenia gotowości do pracy – 6 (2,3%);
- dobrowolnej rezygnacji ze statusu bezrobotnego – 5 (1,9%);
- pozostałych przyczyn – 105 (40,7% ogółu wyłączeń), w tym: 85 rozpoczęło prace społecznie użyteczne, 2 nabyły prawo do świadczenia przedemerytalnego, 1 osoba rozpoczęła staż, 1 osoba osiągnęła wiek emerytalny, 1 nabyła prawa emerytalne lub rentowe, a 15 osób wyłączono z ewidencji z innych powodów (m.in. niezdolności do pracy wskutek choroby lub przebywania w zamkniętym ośrodku odwykowym przez nieprzerwany okres 90 dni; pobierania zasiłków dla opiekunów lub zasiłku stałego z OPS; zmiany miejsca zameldowania lub pobytu zainteresowanego poza obszar działania PUP; rozpoczęcia stażu organizowanego przez inny podmiot niż powiatowy urząd pracy; pobierania na podstawie przepisów o świadczeniach rodzinnych, świadczenia pielęgnacyjnego lub dodatku do zasiłku rodzinnego z tytułu samotnego wychowywania dziecka; powołania do zasadniczej służby wojskowej, nadterminowej zasadniczej służby wojskowej, przeszkolenia wojskowego itp.).

W porównaniu do grudnia 2020 roku liczba podjęć zatrudnienia zmniejszyła się o 31,7%. Wśród osób wyłączonych z ewidencji bezrobotnych z **powodu podjęcia pracy** – 133 osoby uzyskały zatrudnienie w wyniku własnej aktywności (miesiąc wcześniej 142 osoby), z tego 106 osób podjęto pracę stałą, 23 pracę sezonową, a pozostałe 4 podjęły działalność gospodarczą. Prace **subsydiowane** podjęło 9 osób (o 57 mniej niż miesiąc wcześniej i o 3 mniej niż przed rokiem). W ramach prac subsydiowanych dla 1 osoby zorganizowano prace interwencyjne, 3 zatrudniono w ramach refundacji kosztów zatrudnienia bezrobotnego (doposażenie lub wyposażenie stanowiska pracy) i 5 osób rozpoczęło indywidualny program zatrudnienia socjalnego.



Źródło: Opracowanie własne na podstawie badań statystycznych rynku pracy MRPiPS-01.

WYBRANE KATEGORIE BEZROBOTNYCH

W porównaniu do poprzedniego miesiąca **zwiększenie** liczby bezrobotnych odnotowano wśród osób: poprzednio pracujących zawodowo o 182, zamieszkałych na wsi o 131, kobiet o 103, posiadających prawo do zasiłku o 40, bez kwalifikacji zawodowych o 36, bez doświadczenia zawodowego o 24, zwolnionych z przyczyn dotyczących zakładu pracy o 17, dotychczas niepracujących o 16, zarejestrowanych w okresie do 12 miesięcy od dnia ukończenia nauki o 12 osób i cudzoziemców o 1 osobę.

W porównaniu z analogicznym miesiącem ubiegłego roku oraz poprzednim miesiącem dane liczbowe dotyczące wybranych kategorii bezrobotnych przedstawiono w tabeli:

Wybrane kategorie bezrobotnych	grudzień 2020		wg stanu na			
	ogółem	w tym kobiety	31.01.2020		31.01.2021	
			ogółem	w tym kobiety	ogółem	w tym kobiety
Bezrobotni ogółem	2 838	1 757	2 903	1 818	3 036	1 860
<i>udział kobiet w %</i>	61,9	100,0	62,6	100,0	61,3	100,0
Bezrobotni z prawem do zasiłku	699	411	744	444	739	426
<i>udział %</i>	24,6	23,4	25,6	24,4	24,3	22,9
Bezrobotni poprzednio pracujący	2 578	1 568	2 622	1 616	2 760	1 660
w tym:						
<i>udział %</i>	90,8	89,2	90,3	88,9	90,9	89,2
zwolnione z przyczyn dotyczących zakładu pracy	163	88	155	75	180	91
<i>udział %</i>	5,7	5,0	5,3	4,1	5,9	4,9
Bezrobotni dotychczas niepracujący	260	189	281	202	276	200
<i>udział %</i>	9,2	10,8	9,7	11,1	9,1	10,8
Bezrobotni zamieszkali na wsi	1 959	1 248	1 969	1 258	2 090	1 326
<i>udział do liczby bezrobotnych %</i>	69,0	71,0	67,8	69,2	68,8	71,3
posiadający prawo do zasiłku	487	291	499	294	514	303
<i>% bezrobotnych mieszkańców wsi</i>	24,9	23,3	25,3	23,4	24,6	22,9
posiadający gospodarstwo rolne	69	45	61	39	70	48
<i>% bezrobotnych mieszkańców wsi</i>	3,5	3,6	3,1	3,1	3,3	3,6
Osoby w okresie do 12 miesięcy od dnia ukończenia nauki	110	64	124	77	122	78
<i>udział %</i>	3,9	3,6	4,3	4,2	4,0	4,2
Bez kwalifikacji zawodowych	507	349	554	389	543	366
<i>udział %</i>	17,9	19,9	19,1	21,4	17,9	19,7
Bez doświadczenia zawodowego	424	295	448	316	448	315
<i>udział %</i>	14,9	16,8	15,4	17,4	14,8	16,9
Cudzoziemcy	3	1	2	2	4	2
<i>udział %</i>	0,1	0,1	0,1	0,1	0,1	0,1

Źródło: Opracowanie własne na podstawie badań statystycznych rynku pracy MRPiPS-01.

**Osoby bezrobotne będące w szczególnej sytuacji na rynku pracy (zgodnie art. 49 ustawy o promocji zatrudnienia i instytucjach rynku pracy) zarejestrowane w Powiatowym Urzędzie Pracy w Bytowie
(stan na 31.01.2020 r., 31.12.2020 r. i 31.01.2021 r.)**

Kategorie osób bezrobotnych w szczególnej sytuacji na rynku pracy	Liczba osób bezrobotnych			Wzrost/spadek %	
	31.01.2020			do stycznia 2020	do grudnia 2020
		31.12.2020	31.01.2021		
Ogółem osoby bezrobotne będące w szczególnej sytuacji na rynku pracy, w tym:	2 422	2 378	2 538	4,8	6,7
do 30. roku życia	1 016	874	944	-7,1	8,0
w tym do 25. roku życia	527	475	511	-3,0	7,6
długotrwale bezrobotne	1 306	1 436	1 516	16,1	5,6
powyżej 50. roku życia	664	661	704	6,0	6,5
korzystające ze świadczeń pomocy społecznej	1	1	1	x	x
posiadające co najmniej jedno dziecko do 6. roku życia	696	676	710	2,0	5,0
posiadające co najmniej jedno dziecko niepełnosprawne do 18. roku życia	13	11	11	-15,4	0,0
niepełnosprawni	180	188	193	7,2	2,7

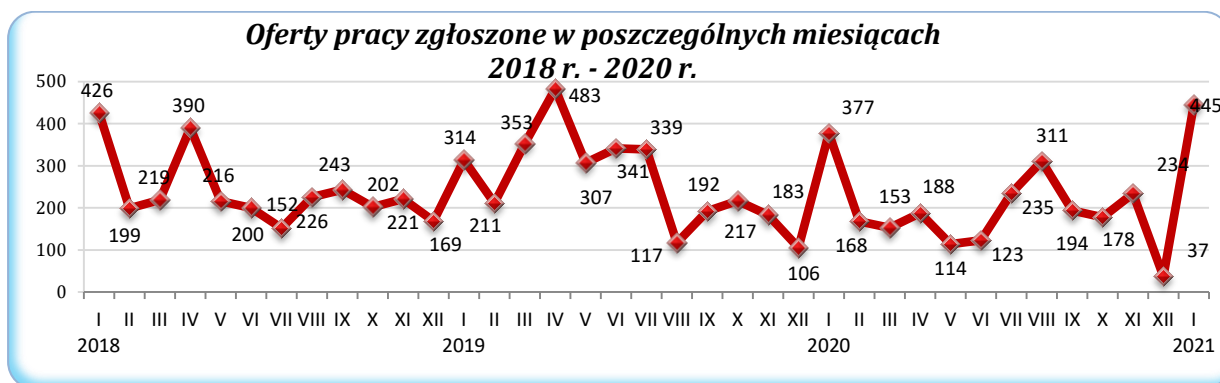
Źródło: Opracowanie własne na podstawie badań statystycznych rynku pracy MRPiPS-01.

AKTYWNE DZIAŁANIA OGRANICZAJĄCE BEZROBOCIE I ŁAGODZENIE JEGO SKUTKÓW

W styczniu 2021 r. pracownicy PUP Bytów pozyskali 445 ofert pracy (przed miesiącem było ich 37, przed rokiem 377). W porównaniu do poprzedniego miesiąca ich liczba zwiększyła się o 1102,7%. Subsydiovane miejsca pracy i miejsca aktywizacji zawodowej stanowiły 38,0% zgłoszonych wolnych miejsc pracy ogółem. Większość ofert pracy, które wpłynęły do tutejszego Urzędu to oferty pracy na stanowiskach:

- Operator linii do produkcji stolarki pcw - 75,
- Robotnik oczyszczania miasta - 60,
- Robotnik gospodarczy - 59,
- Pracownik produkcji - 50,
- Operator maszyn i urządzeń do produkcji okien z tworzyw sztucznych - 35,
- Robotnik placowy - 21,
- Pakowacz ręczny - 20,
- Opiekunka domowa - 16,
- Robotnik obróbki drewna - 10,
- Pakowacz ręczny żywności - 10,
- Operator linii do produkcji szyb zespolonych - 10.

Pozostałe oferty dotyczyły stanowisk pracy w zawodach m.in.: monter wyrobów z drewna; pracownik produkcji drzewnej; operator linii do produkcji stolarki otworowej; pracownik fizyczny; operator linii do produkcji rolet; operator linii do produkcji stolarki drewnianej; pozostali pracownicy obsługi biurowej; operator linii do produkcji stolarki z aluminium; mechanik pojazdów samochodowych; pomocniczy robotnik budowlany; woźny; operator wtryskarki; monter instalacji i urządzeń sanitarnych - hydraulic.

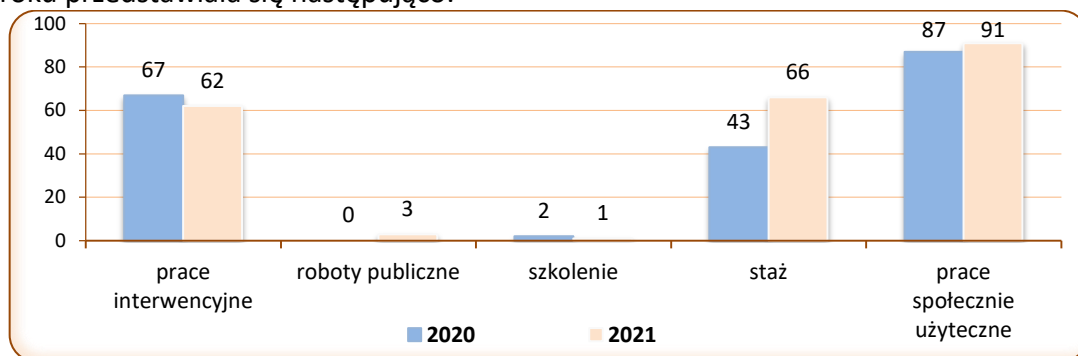


Źródło: Opracowanie własne na podstawie badań statystycznych rynku pracy MRPiPS-01

Liczba osób wyłączonych z ewidencji osób bezrobotnych w miesiącu styczniu 2020 r. oraz w analogicznym miesiącu 2021 r. według przyczyn przedstawiała się następująco:

Osoby wyłączone z ewidencji osób bezrobotnych	styczeń	
	2020	2021
OGÓŁEM	424	258
Podjęcia pracy, w tym:	194	142
■ niesubsydiowanej	182	133
■ subsydiowanej, w tym:	12	9
➤ prac interwencyjnych	4	1
➤ robót publicznych	0	0
➤ działalności gospodarczej	0	0
➤ w ramach refundacji kosztów zatrudnienia bezrobotnego (doposażenie lub wyposażenie stanowiska pracy)	4	3
➤ podjęcia pracy poza miejscem zamieszkania w ramach bonu na zasiedlenie	0	0
w tym podjęcie działalności gospodarczej	0	0
➤ podjęcia pracy w ramach bonu zatrudnieniowego	0	0
➤ inne (m.in. jednorazowe środki z PFRON, kontrakt socjalny)	4	5
Rozpoczęcia aktywizacji zawodowej w ramach:	97	86
■ szkolenia, w tym	1	0
➤ w ramach bonu szkoleniowego	1	0
■ stażu, w tym	16	1
➤ w ramach bonu stażowego	0	0
■ prac społecznie użytecznych	80	85
Pozostałych, z tego:	133	30
➤ odmowy bez uzasadnionej przyczyny przyjęcia propozycji odpowiedniej pracy lub innej formy pomocy	7	0

Liczba uczestniczących w poszczególnych programach rynku pracy w końcu stycznia 2020 i 2021 roku przedstawiała się następująco:



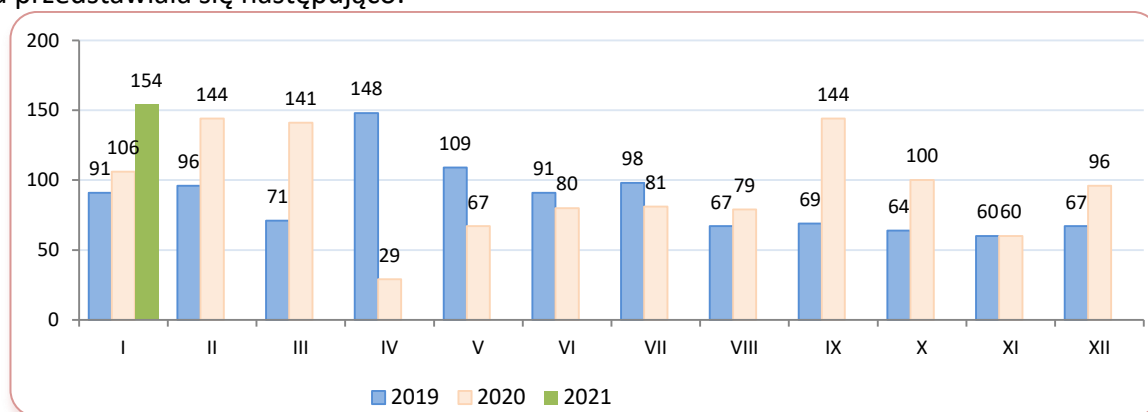
Źródło: Opracowanie własne na podstawie badań statystycznych rynku pracy MRPiPS-01.

ZATRUDNIANIE CUDZOZIEMCÓW

W styczniu 2021 r. w Powiatowym Urzędzie Pracy w Bytowie wpisano do ewidencji **154** oświadczenia o powierzeniu wykonywania pracy cudzoziemcowi (dotyczy cudzoziemców – obywateli państw określonych w przepisach wydanych na podstawie art. 90 ust. 10 pkt 2 ustawy z dnia 20 kwietnia 2004 r. o promocji zatrudnienia i instytucjach rynku pracy) bez konieczności uzyskania zezwolenia na pracę (w tym: 84,4% dotyczyło obywateli Ukrainy, 13,0% obywateli Gruzji oraz 2,6% obywateli Białorusi). Cudzoziemcy według oświadczeń będą wykonywali pracę przede wszystkim w: przetwórstwie przemysłowym (45,5%); „rolnictwie, leśnictwie, łowiectwie i rybactwie” (28,6%) i budownictwie (16,2%). Większość cudzoziemców ma wykonywać pracę w oparciu o umowy o pracę (46,8%) i umowę zlecenie (53,2%); najczęściej w zawodach: operatorzy i monterzy maszyn i urządzeń (28,6 %), „rolnicy, ogrodnicy, leśnicy i rybacy” (28,6%) i robotnicy przemysłowi i rzemieślnicy (22,1%). Najwięcej oświadczeń zarejestrowano w grupie wiekowej 26-40 lat (48,7%) oraz 41-65 lat (31,2%). W porównaniu do grudnia 2020 r. liczba oświadczeń zwiększyła się o 58, tj. o 60,4%.

W styczniu 2021 r. nie wydano zezwolenia na pracę sezonową.

Liczba wpisanych do ewidencji oświadczeń w poszczególnych miesiącach 2019, 2020 i 2021 roku przedstawiała się następująco:



WYDATKI Z FUNDUSZU PRACY

Z Funduszu Pracy w styczniu 2021 r. wydatkowano łącznie kwotę 1701,0 tys. zł. (tj. 45,1% kwoty z poprzedniego miesiąca). Na zasiłki dla bezrobotnych wydano 892,1 tys. zł (52,4% ogółu wydatków w omawianym okresie), natomiast na programy na rzecz promocji zatrudnienia wydatkowano kwotę 703,2 tys. zł, (tj. 41,3% ogółu wydatków).

W porównaniu do miesiąca stycznia 2020 r. (846,2 tys. zł) odnotowano wzrost wydatków Funduszu Pracy o 101,1%.

Wzrost nastąpił w wydatkach na:

- programy na rzecz promocji zatrudnienia o 571,0%,
- dodatki aktywizacyjne o 66,1%,
- zasiłki dla bezrobotnych o 36,1%.

Spadek nastąpił w wydatkach na:

- świadczenia integracyjne o 13,0%.
- pozostałe wydatki o 31,2%,

Strukturę wydatków z Funduszu Pracy przedstawia zestawienie:

Wyszczególnienie	styczeń				w tym: styczeń 2021		Wzrost/ spadek	
	2020		2021		Kwota wydatków (w tys. zł)	%	04:02 %	
	Kwota wydatków (w tys. zł)	%	Kwota wydatków (w tys. zł)	%				
1	2	3	4	5	6	7	8	
WYDATKI OGÓŁEM	846,2	100,0	1 701,9	100,0	1 701,9	100,0	101,1	
Zasiłki dla bezrobotnych	655,7	77,5	892,1	52,4	892,1	52,4	36,1	
Dodatki aktywizacyjne	45,7	5,4	75,9	4,5	75,9	4,5	66,1	
Świadczenia integracyjne	16,8	2,0	14,6	0,9	14,6	0,9	-13,0	
Składki na ubezpieczenia społeczne rolników	0,0	0,0	0,0	0,0	0,0	0,0	x	
Programy na rzecz promocji zatrudnienia	104,8	12,4	703,2	41,3	703,2	41,3	571,0	
w tym:	Szkolenia	0,8	0,1	5,9	0,3	5,9	0,3	642,2
	Prace społecznie użyteczne	21,5	2,5	19,0	1,1	19,0	1,1	-11,8
	Roboty publiczne	0,0	0,0	0,0	0,0	0,0	0,0	x
	Refundacja kosztów wyposażenia i doposażenie stanowiska pracy	0,0	0,0	0,0	0,0	0,0	0,0	x
	Dofinansowanie podejmowania działalności gospodarczej	0,0	0,0	0,0	0,0	0,0	0,0	x
	Prace interwencyjne	8,8	1,0	28,0	1,6	28,0	1,6	218,1
	Stypendia i składki na ubezpieczenie społeczne (studia podyplomowe, kontynuacja nauki)	0,3	0,0	1,0	0,1	1,0	0,1	249,3
	Staże	60,3	7,1	0,0	0,0	0,0	0,0	-100,0
	Bon na zasiedlenie	0,0	0,0	0,0	0,0	0,0	0,0	x
	Bon zatrudnieniowy	0,9	0,1	0,0	0,0	0,0	0,0	-100,0
	Koszty specyficznych elementów programów specjalnych	0,0	0,0	0,0	0,0	0,0	0,0	x
	Krajowy Fundusz Szkoleniowy	0,0	0,0	0,0	0,0	0,0	0,0	x
	Inne instrumenty rynku pracy	12,2	1,4	649,3	38,2	649,3	38,2	5 222,2
	w tym COVID-19	pożyczka dla mikroprzedsiębiorców art. 15 zzd	x	x	16,5	1,0	16,5	1,0
dotacja dla mikroprzedsiębiorców art. 15 zze4		x	x	500,0	29,4	500,0	29,4	x
dofinansowanie dla przedsiębiorców samozatrudnionych art. 15 zzc		x	x	69,6	4,1	69,6	4,1	x
dofinansowanie kosztów wynagrodzeń dla mikroprzedsiębiorców, małych i średnich przedsiębiorców art. 15 zzb		x	x	34,7	2,0	34,7	2,0	x
dofinansowanie kosztów wynagrodzeń dla organizacji pozarządowych art. 15 zze		x	x	0,0	0,0	0,0	0,0	x
Pozostałe wydatki	23,2	2,7	16,0	0,9	16,0	0,9	-31,2	

Źródło: Opracowanie własne na podstawie badań statystycznych rynku pracy MRPIPS-02.

Opracował:
Adam Witka-Jeżewski

STAN BEZROBOCIA W POWIECIE BYTOWSKIM

1	Liczba bezrobotnych ogółem				6	7	Bezrobotni z prawem do zasiłku			Liczba osób skierowanych wg miejsca zamieszkania na poszczególne formy aktywizacji zawodowej w styczniu 2021 r.								
	31.01.2020 r.		31.12.2020 r.				31.01.2021 r.		8	9a	9b	10	11	12	13	14	15	16
		w tym: kobiet						Osoby										
Wyszczególnienie	2 903		2 838	3 036	7,0	100	739	24,3	100	1	0	0	3	0	85	1		
	658		625	680	8,8	22,4	182	26,8	24,6	0	0	0	2	0	19	0		
	116		119	128	7,6	4,2	41	32,0	5,5	0	0	0	0	0	3	0		
	159		156	174	11,5	5,7	59	33,9	8,0	1	0	0	0	0	9	0		
	116		104	122	17,3	4,0	20	16,4	2,7	0	0	0	0	0	2	0		
	88		102	112	9,8	3,7	39	34,8	5,3	0	0	0	0	0	0	0		
	77		82	89	8,5	2,9	24	27,0	3,2	0	0	0	1	0	1	0		
	97		113	121	7,1	4,0	34	28,1	4,6	0	0	0	0	0	8	1		
	247		269	280	4,1	9,2	65	23,2	8,8	0	0	0	0	0	3	0		
	1 167		1 098	1 154	5,1	38,0	237	20,5	32,1	0	0	0	0	0	28	0		
	178		170	176	3,5	5,8	38	21,6	5,1	0	0	0	0	0	12	0		
O G Ó Ł E M																		

¹⁾ w tym: 0 osób w ramach **bonu szkoleniowego**

²⁾ w tym: 0 w ramach **bonu stażowego**

W związku z otrzymaniem **bonu na zasiedlenie** poza miejscem zamieszkania podjęło pracę 0 osób. W ramach **bonu zatrudnieniowego** pracę uzyskało 0 osób.



POWIATOWY URZĄD PRACY W BYTOWIE

ul. Wojska Polskiego 6

77 - 100 Bytów

tel. 59 822 22 27; 822 34 45; 822 23 73

fax. 59 823 41 02

www.bytow.praca.gov.pl

gdby@praca.gov.pl

FILIA W MIASTKU

ul. Gen. Sikorskiego 1

77—200 Miastko

tel. 59 857 51 19; 857 23 19; 857 58 20

fax. 59 857 06 00

gdbymi@praca.gov.pl