
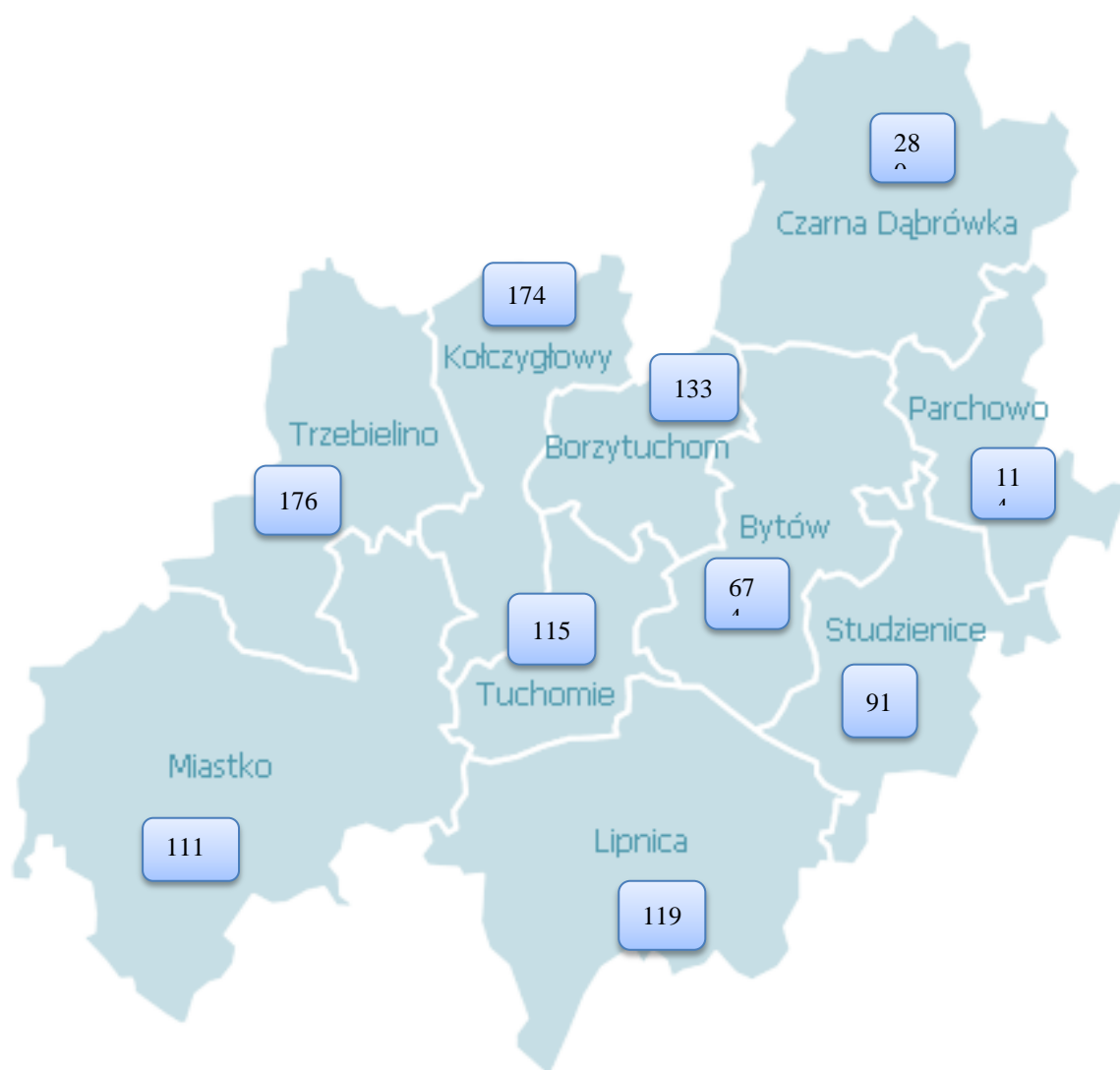


*Informacja miesięczna  
o bezrobociu rejestrowanym w powiecie bytowskim*



**Liczba bezrobotnych w gminach powiatu bytowskiego  
na koniec lutego 2021 r.**



Podstawowe miesięczne wskaźniki			
luty 2020	styczeń 2021	Stan w końcu miesiąca/w okresie sprawozdawczym	luty 2021
2 871	<b>3 036</b>	Bezrobotni zarejestrowani	<b>2 991</b>
9,5	<b>10,0</b>	Stopa bezrobocia rejestrowanego w %	<b>X</b>
363	<b>456</b>	Bezrobotni nowo zarejestrowani (napływ)	<b>298</b>
395	<b>258</b>	Osoby wyłączone z ewidencji (odpływ)	<b>343</b>
168	<b>445</b>	Wolne miejsca pracy i miejsca aktywizacji zawodowej	<b>156</b>

Wojewódzka stopa bezrobocia wyniosła w końcu stycznia 2021 r. – 6,2%, krajowa – 6,5%.

Według stanu na 28 lutego 2021 r. liczba bezrobotnych zarejestrowanych w Powiatowym Urzędzie Pracy w Bytowie wyniosła **2 991** osób. W porównaniu do miesiąca poprzedniego zmniejszyła się o 45 osób, tj. o 1,5 %. Natomiast w stosunku do lutego 2020 roku odnotowano wzrost liczby bezrobotnych o 120 osób tj. o 4,2%.

Na chwilę obecną niewielki odsetek osób pozostających w ewidencji urzędu pracy stanowią **osoby poszukujące pracy** (nieposiadające statusu osoby bezrobotnej). W końcu lutego br. grupa ta liczyła 61 osób (uległa zmniejszeniu o 4 osoby w porównaniu do miesiąca poprzedniego), w tym 14 niepełnosprawnych niepozostających w zatrudnieniu, natomiast w analogicznym miesiącu 2020 r. liczby te wynosiły odpowiednio 69 i 15.

W lutym bieżącego roku 36 osób nabyło uprawnienia do  **dodatku aktywizacyjnego** w wyniku podjęcia zatrudnienia z własnej inicjatywy. Według stanu na koniec miesiąca uprawnionych do otrzymywania takiego dodatku łącznie było 110 osób (w styczniu 2021 r. – 108, w lutym 2020 r. - 107).

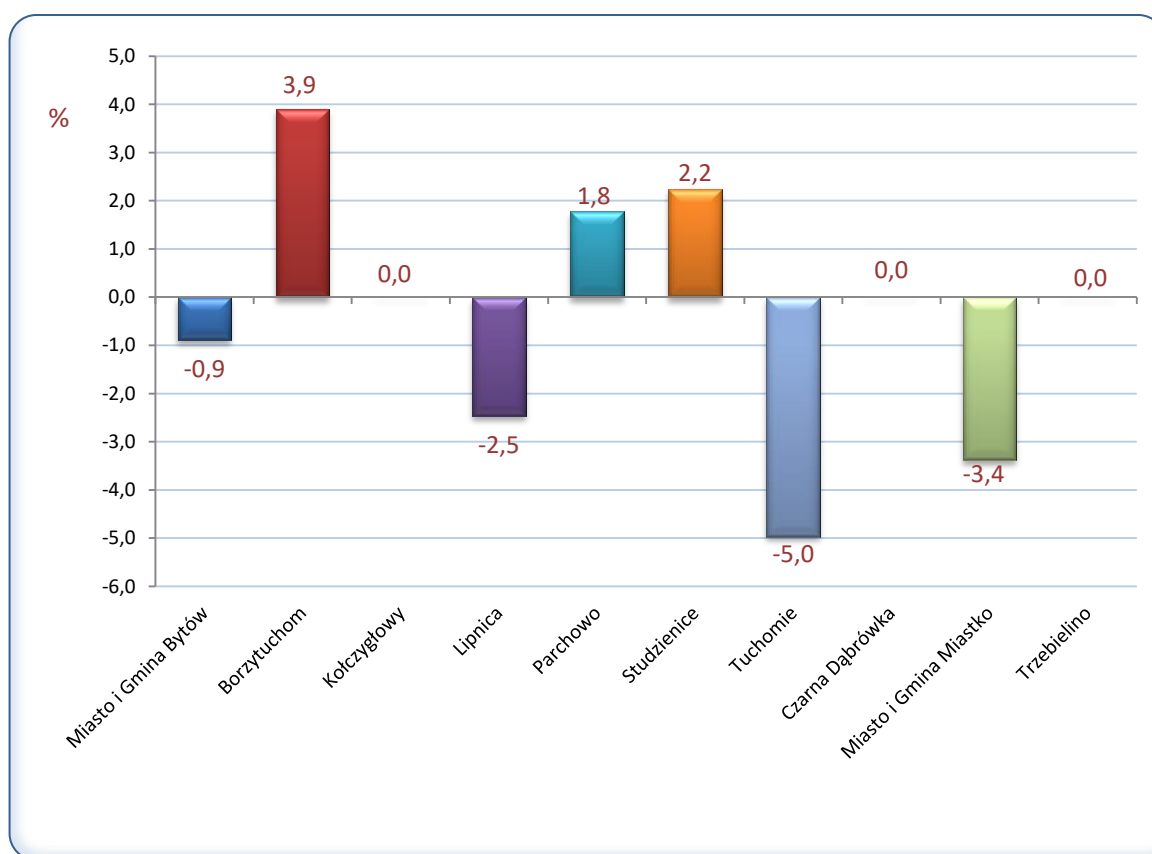
## DYNAMIKA - ZMIANY W MIESIĄCU

### Napływ

W miesiącu lutym 2021 r. w Powiatowym Urzędzie Pracy w Bytowie zarejestrowało się 298 osób, tj. o 65 mniej niż w lutym 2020 r. i o 158 mniej niż w styczniu 2021 roku. Kobiety stanowiły 50,7% (151 osób) tej liczby, przed miesiącem wskaźnik ten wynosił 54,2%, natomiast przed rokiem 47,1%. Wśród bezrobotnych rejestrujących się w omawianym okresie 84,2% to osoby rejestrujące się **po raz kolejny**, przed miesiącem było to 88,2%, a przed rokiem 87,1%. Spośród osób nowo zarejestrowanych 8,4% to **dotychczas niepracujący**, przed miesiącem było ich 11,0%, a przed rokiem 7,4%. Osoby **do 25. roku życia** stanowiły 26,2% ogólnej liczby osób rejestrowanych w lutym, przed miesiącem było to 19,7%, a przed rokiem 23,7%. Wśród osób rejestrujących się

można wyodrębnić osoby, dla których okres od momentu zakończenia nauki do dnia rejestracji nie przekroczył 12 miesięcy, w lutym stanowili oni 10,4% ogólnej liczby rejestrujących się osób, przed miesiącem 6,8%, a w lutym 2020 r. – 9,1%. Udział osób zwolnionych z przyczyn dotyczących zakładu pracy w ogólnej liczbie rejestracji w lutym wyniósł 5,7%, przed miesiącem 6,8%, przed rokiem 5,0%. Spośród rejestrowanych osób 66,4% mieszkało na wsi, przed miesiącem 68,6%, przed rokiem 63,6%. Osoby do 30 roku życia stanowiły 46,6% ogólnej liczby osób zarejestrowanych w lutym, a powyżej 50 roku życia – 15,4%.

W lutym w trzech gminach powiatu bytowskiego nastąpiło zwiększenie liczby bezrobotnych, porównując do stycznia 2021 roku. Wzrost odnotowano w gminach: Borzytuchom (o 3,9%), Studzienice (o 2,2%) i Parchowo (o 1,8%). Spadek nastąpił w gminie Tuchomie (o 5,0%), Miastko (o 3,4%), oraz Lipnica (o 2,5%) oraz Bytów (o 0,9%). Zmian nie odnotowano w gminie Kołczygłowy, Trzebielino i Czarna Dąbrówka.



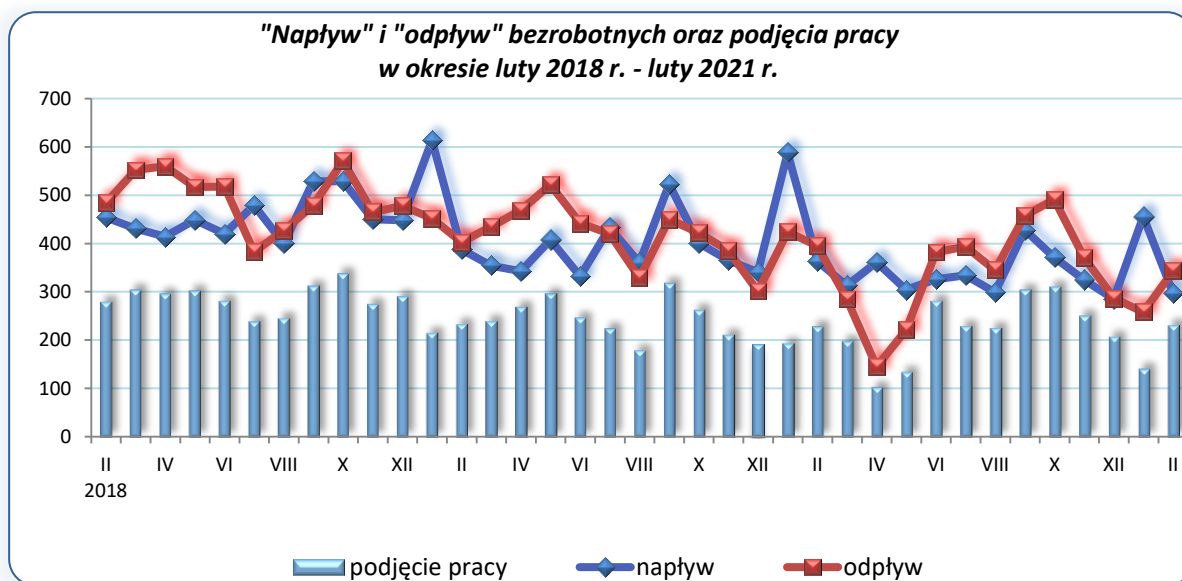
Źródło: Opracowanie własne na podstawie badań statystycznych rynku pracy MRPiPS-01.

## ■ Odpływ

W analizowanym okresie z ewidencji bezrobotnych wyłączono **343** osoby, tj. o 85 osób więcej niż w miesiącu poprzednim i o 52 mniej niż przed rokiem. Wyłączenia z ewidencji dokonano przede wszystkim z powodu:

- podjęcia pracy - **232** osoby (67,6% ogółu wyłączeń);
- niepotwierdzenia gotowości do pracy – 31 (9,0%);
- dobrowolnej rezygnacji ze statusu bezrobotnego – 16 (4,7%);
- odmowy bez uzasadnionej przyczyny przyjęcia propozycji odpowiedniej pracy lub innej formy pomocy – 3 (0,9%);
- pozostałych przyczyn – 61 (18,6% ogółu wyłączeń), w tym: 11 osób rozpoczęło staż, 1 nabyła prawo do świadczenia przedemerytalnego, 6 osób osiągnęło wiek emerytalny, 23 rozpoczęły prace społecznie użyteczne, a 20 osób wyłączono z ewidencji z innych powodów (m.in. niezdolności do pracy wskutek choroby lub przebywania w zamkniętym ośrodku odwykowym przez nieprzerwany okres 90 dni; pobierania zasiłków dla opiekunów lub zasiłku stałego z OPS; zmiany miejsca zameldowania lub pobytu zainteresowanego poza obszar działania PUP; rozpoczęcie stażu organizowanego przez inny podmiot niż powiatowy urząd pracy; pobierania na podstawie przepisów o świadczeniach rodzinnych, świadczenie pielęgnacyjne lub dodatek do zasiłku rodzinnego z tytułu samotnego wychowywania dziecka; zgonu).

W porównaniu do stycznia 2021 roku liczba podjęć zatrudnienia zwiększyła się o 63,4%. Wśród osób wyłączonych z ewidencji bezrobotnych z **powodu podjęcia pracy** – 204 osoby uzyskały zatrudnienie w wyniku własnej aktywności (miesiąc wcześniej 133 osoby), z tego 170 osób podjęło pracę stałą, 21 pracę sezonową, a pozostałe 13 podjęły działalność gospodarczą. Prace **subsydiowane** podjęło 28 osób (o 19 więcej niż miesiąc wcześniej i o 6 mniej niż przed rokiem). W ramach prac subsydiowanych dla 17 osób zorganizowano prace interwencyjne, dla 7 osób zorganizowano roboty publiczne, 2 zatrudniono w ramach refundacji kosztów zatrudnienia bezrobotnego (doposażenie lub wyposażenie stanowiska pracy) i 2 osoby rozpoczęły indywidualny program zatrudnienia socjalnego.



Źródło: Opracowanie własne na podstawie badań statystycznych rynku pracy MRPiPS-01.

## WYBRANE KATEGORIE BEZROBOTNYCH

W porównaniu do poprzedniego miesiąca **zwiększenie** liczby bezrobotnych odnotowano wśród osób: zarejestrowanych w okresie do 12 miesięcy od dnia ukończenia nauki o 12 , bez doświadczenia zawodowego o 7 oraz cudzoziemców o 1 osobę. **Zmniejszenie** liczby bezrobotnych odnotowano wśród osób: poprzednio pracujących zawodowo o 42 osoby, kobiet o 18, zamieszkałych na wsi o 17, posiadających prawo do zasiłku o 15 osób, bez kwalifikacji zawodowych o 6 osób i dotychczas niepracujących o 3 osoby.

Bez zmian pozostała liczba zwolnionych z przyczyn dotyczących zakładu pracy.

W porównaniu z analogicznym miesiącem ubiegłego roku oraz poprzednim miesiącem dane liczbowe dotyczące wybranych kategorii bezrobotnych przedstawiono w tabeli:

Wybrane kategorie bezrobotnych		styczeń 2021		wg stanu na			
				29.02.2020		28.02.2021	
		ogółem	w tym kobiety	ogółem	w tym kobiety	ogółem	w tym kobiety
<b>Bezrobotni ogółem</b>		<b>3 036</b>	<b>1 860</b>	<b>2 871</b>	<b>1 780</b>	<b>2 991</b>	<b>1 842</b>
	<i>udział kobiet w %</i>	61,3	100,0	62,0	100,0	61,6	100,0
<b>Bezrobotni z prawem do zasiłku</b>		<b>739</b>	<b>426</b>	<b>735</b>	<b>446</b>	<b>724</b>	<b>415</b>
	<i>udział %</i>	24,3	22,9	25,6	25,1	24,2	22,5
<b>Bezrobotni poprzednio pracujący</b>		<b>2 760</b>	<b>1 660</b>	<b>2 601</b>	<b>1 586</b>	<b>2 718</b>	<b>1 640</b>
w tym:	<i>udział %</i>	90,9	89,2	90,6	89,1	90,9	89,0
	zwolnione z przyczyn dotyczących zakładu pracy	<b>180</b>	<b>91</b>	<b>157</b>	<b>77</b>	<b>180</b>	<b>92</b>
	<i>udział %</i>	5,9	4,9	5,5	4,3	6,0	5,0
<b>Bezrobotni dotychczas niepracujący</b>		<b>276</b>	<b>200</b>	<b>270</b>	<b>194</b>	<b>273</b>	<b>202</b>
	<i>udział %</i>	9,1	10,8	9,4	10,9	9,1	11,0
<b>Bezrobotni zamieszkali na wsi</b>		<b>2 090</b>	<b>1 326</b>	<b>1 950</b>	<b>1 234</b>	<b>2 073</b>	<b>1 312</b>
	<i>udział do liczby bezrobotnych %</i>	68,8	71,3	67,9	69,3	69,3	71,2
	posiadający prawo do zasiłku	514	303	493	295	496	291
	<i>% bezrobotnych mieszkańców wsi</i>	24,6	22,9	25,3	23,9	23,9	22,2
	posiadający gospodarstwo rolne	70	48	56	33	69	47
	<i>% bezrobotnych mieszkańców wsi</i>	3,3	3,6	2,9	2,7	3,3	3,6
<b>Osoby w okresie do 12 miesięcy od dnia ukończenia nauki</b>		<b>122</b>	<b>78</b>	<b>124</b>	<b>72</b>	<b>129</b>	<b>85</b>
	<i>udział %</i>	4,0	4,2	4,3	4,0	4,3	4,6
<b>Bez kwalifikacji zawodowych</b>		<b>543</b>	<b>366</b>	<b>536</b>	<b>385</b>	<b>537</b>	<b>368</b>
	<i>udział %</i>	17,9	19,7	18,7	21,6	18,0	20,0
<b>Bez doświadczenia zawodowego</b>		<b>448</b>	<b>315</b>	<b>442</b>	<b>307</b>	<b>455</b>	<b>324</b>
	<i>udział %</i>	14,8	16,9	15,4	17,2	15,2	17,6
<b>Cudzoziemcy</b>		<b>4</b>	<b>2</b>	<b>2</b>	<b>2</b>	<b>5</b>	<b>3</b>
	<i>udział %</i>	0,1	0,1	0,1	0,1	0,2	0,2

Źródło: Opracowanie własne na podstawie badań statystycznych rynku pracy MRPiPS-01.

**Osoby bezrobotne będące w szczególnej sytuacji na rynku pracy (zgodnie art. 49 ustawy o promocji zatrudnienia i instytucjach rynku pracy) zarejestrowane w Powiatowym Urzędzie Pracy w Bytowie**  
(stan na 29.02.2020 r., 31.01.2021 r. i 28.02.2021 r.)

Kategorie osób bezrobotnych w szczególnej sytuacji na rynku pracy	Liczba osób bezrobotnych			Wzrost/spadek %	
	29.02.2020	2021		do lutego 2020	do stycznia 2021
		31.01.2021	28.02.2021		
<b>Ogółem osoby bezrobotne będące w szczególnej sytuacji na rynku pracy, w tym:</b>	<b>2 378</b>	<b>2 538</b>	<b>2 500</b>	<b>5,1</b>	<b>-1,5</b>
do 30. roku życia	1 007	944	947	-6,0	0,3
w tym do 25. roku życia	514	511	503	-2,1	-1,6
długotrwale bezrobotne	1 280	1 516	1 479	15,5	-2,4
powyżej 50. roku życia	637	704	679	6,6	-3,6
korzystające ze świadczeń pomocy społecznej	1	1	1	x	x
posiadające co najmniej jedno dziecko do 6. roku życia	699	710	702	0,4	-1,1
posiadające co najmniej jedno dziecko niepełnosprawne do 18. roku życia	14	11	9	-35,7	-18,2
niepełnosprawni	171	193	184	7,6	-4,7

Źródło: Opracowanie własne na podstawie badań statystycznych rynku pracy MRPiPS-01.

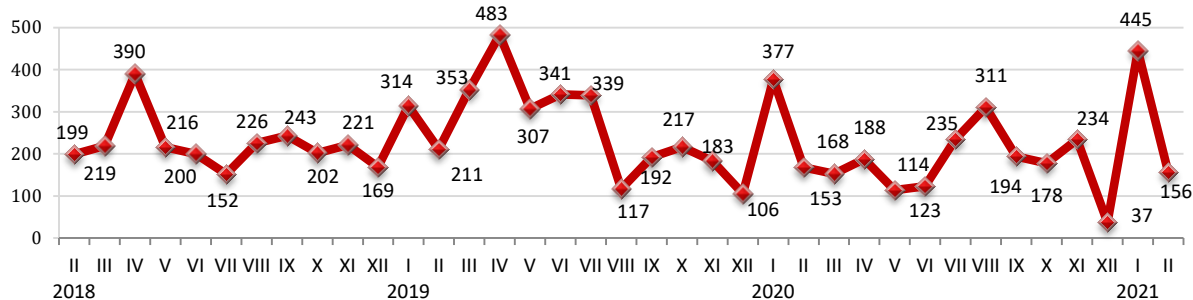
**AKTYWNE DZIAŁANIA OGRANICZAJĄCE BEZROBOCIE I ŁAGODZENIE JEGO SKUTKÓW**

W lutym 2021 r. pracownicy PUP Bytów pozyskali 156 ofert pracy (przed miesiącem było ich 445, przed rokiem 168). W porównaniu do poprzedniego miesiąca ich liczba zmniejszyła się o 65,0%. Subsydiowane miejsca pracy i miejsca aktywizacji zawodowej stanowiły 44,2% zgłoszonych wolnych miejsc pracy ogółem. Większość ofert pracy, które wpłynęły do tutejszego Urzędu to oferty pracy na stanowiskach:

- Monter / składacz okien - 20,
- Pracownik produkcji - 10,
- Robotnik obróbki drewna - 10,
- Pracownik fizyczny - 10,
- Sprzedawca - 9,
- Policjant - 9,
- Robotnik gospodarczy - 9,
- Robotnik placowy - 8,
- Pozostali pracownicy obsługi biurowej - 6,
- Tokarz/frezer obrabiarek sterowanych numerycznie cnc - 5,
- Murarz - 4,

Pozostałe oferty dotyczyły stanowisk pracy w zawodach m.in.: szwaczka; pozostali operatorzy maszyn i urządzeń do obróbki drewna; pozostali pracownicy obsługi biura gdzie indziej niesklasyfikowani; psycholog; opiekunka dziecięca; asystent do spraw księgowości; pakowacz ręczny; pracownik kancelaryjny; pozostali pracownicy zajmujący się sprzątniem gdzie indziej niesklasyfikowani; wizażystka / stylistka; asystent nauczyciela; pomocniczy robotnik budowlany; pozostali pracownicy wsparcia rodziny, pomocy społecznej i pracy socjalnej; sprzątaczką biurową; robotnik gospodarczy ; florysta; kucharz; opiekunka domowa; opiekunka dzieci w drodze do szkoły; księgowy; sprzedawca - magazynier; sprzedawca na dziale ogrodniczym.

**Oferty pracy zgłoszone w poszczególnych miesiącach 2018 r. - 2021 r.**



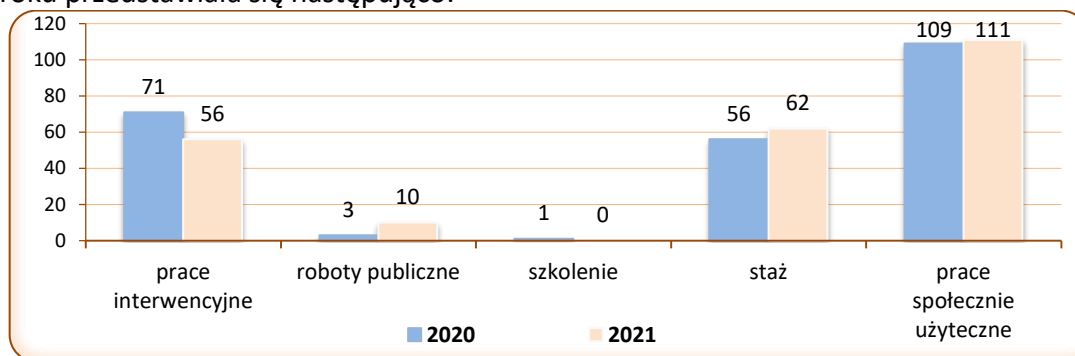
Źródło: Opracowanie własne na podstawie badań statystycznych rynku pracy MRPiPS-01

Liczba osób wyłączonych z ewidencji osób bezrobotnych w okresie styczeń - luty 2020 r. oraz w analogicznych miesiącach 2021r. według przyczyn przedstawiała się następująco:

Osoby wyłączone z ewidencji osób bezrobotnych	styczeń - luty	
	2020	2021
<b>OGÓŁEM</b>	<b>819</b>	<b>601</b>
Podjęcia pracy, w tym:	<b>423</b>	<b>374</b>
■ niesubsydiowanej	377	337
■ subsydiowanej, w tym:	46	37
➤ prac interwencyjnych	25	18
➤ robót publicznych	3	7
➤ działalności gospodarczej	0	0
➤ w ramach refundacji kosztów zatrudnienia bezrobotnego (doposażenie lub wyposażenie stanowiska pracy)	8	5
➤ podjęcia pracy poza miejscem zamieszkania w ramach bonu na zasiedlenie	0	0
w tym podjęcie działalności gospodarczej	0	0
➤ podjęcia pracy w ramach bonu zatrudnieniowego	0	0
➤ inne (m.in. jednorazowe środki z PFRON, kontrakt socjalny)	10	7
Rozpoczęcia aktywizacji zawodowej w ramach:	144	120
■ szkolenia, w tym	1	0
➤ w ramach bonu szkoleniowego	1	0
■ stażu, w tym	37	12
➤ w ramach bonu stażowego	0	0
■ prac społecznie użytecznych	106	108
Pozostałych, z tego:	252	107
➤ odmowy bez uzasadnionej przyczyny przyjęcia propozycji odpowiedniej pracy lub innej formy pomocy	9	3



Liczba uczestniczących w poszczególnych programach rynku pracy w końcu lutego 2020 i 2021 roku przedstawiała się następująco:

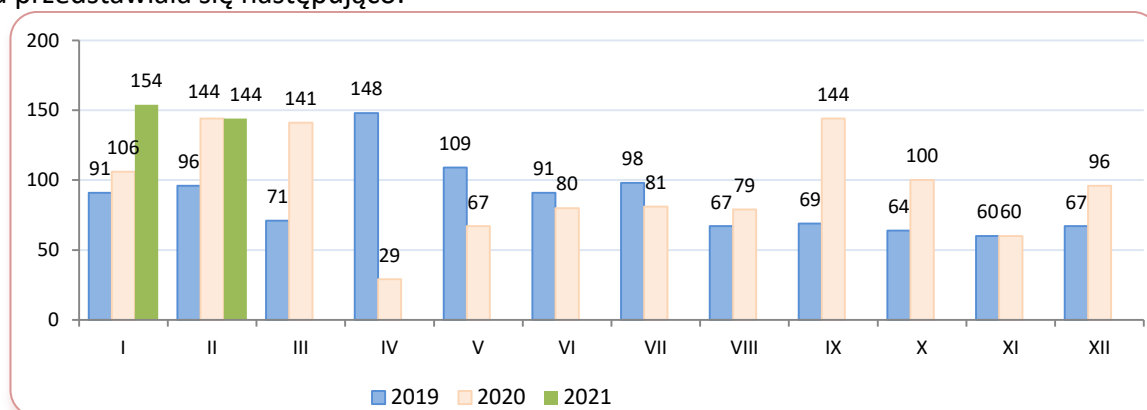


Źródło: Opracowanie własne na podstawie badań statystycznych rynku pracy MRPiPS-01.

### ZATRUDNIANIE CUDZOZIEMCÓW

W lutym 2021 r. w Powiatowym Urzędzie Pracy w Bytowie zostały wpisane do ewidencji **144** oświadczenia o powierzeniu wykonywania pracy cudzoziemcowi (dotyczy cudzoziemców – obywateli państw określonych w przepisach wydanych na podstawie art. 90 ust. 10 pkt 2 ustawy z dnia 20 kwietnia 2004 r. o promocji zatrudnienia i instytucjach rynku pracy) bez konieczności uzyskania zezwolenia na pracę (w tym: 92,4% dotyczyło obywateli Ukrainy, 4,2% obywateli Gruzji oraz 2,1% obywateli Białorusi). Cudzoziemcy według oświadczeń będą wykonywali pracę przede wszystkim w: przetwórstwie przemysłowym (45,8%); „rolnictwo, leśnictwo, łowiectwo i rybactwo” (27,8%) i budownictwie (16,7%). Większość cudzoziemców (46,8%) ma wykonywać pracę w oparciu o umowy o pracę (63,2%) i umowę zlecenie (36,8%); najczęściej w zawodach: operatorzy i monterzy maszyn i urządzeń (40,3%), „rolnicy, ogrodnicy, leśnicy i rybacy” (27,1%) i robotnicy przemysłowi i rzemieślnicy (16,0%). Najwięcej oświadczeń zarejestrowano w grupie wiekowej 26-40 lat (46,5%) oraz 41-65 lat (32,6%). W porównaniu do stycznia 2021 r. liczba oświadczeń zmniejszyła się o 10, tj. o 6,5%. W lutym 2021 r. wydano jedno zezwolenie na pracę sezonową.

Liczba wpisanych do ewidencji oświadczeń w poszczególnych miesiącach 2019, 2020 i 2021 roku przedstawiała się następująco:



### WYDATKI Z FUNDUSZU PRACY

Z Funduszu Pracy w lutym 2021 r. wydatkowano łącznie kwotę 2099,7 tys. zł. (tj. 123,4% kwoty z poprzedniego miesiąca), z tego na zasiłki dla bezrobotnych wydano 927,7 tys. zł (44,2% ogółu wydatków w omawianym okresie), natomiast na programy na rzecz promocji zatrudnienia wydatkowano kwotę 1051,9 tys. zł, (tj. 50,1% ogółu wydatków).

W porównaniu do okresu styczeń - luty 2020 r. (1744,3 tys. zł) odnotowano wzrost wydatków Funduszu Pracy o 117,9%.

Wzrost nastąpił w wydatkach na:

- programy na rzecz promocji zatrudnienia o 828,2%,
- dodatki aktywizacyjne o 47,3%,
- zasiłki dla bezrobotnych o 36,0%,
- świadczenia integracyjne o 28,3%.

Spadek nastąpił w pozycji pozostałe wydatki o 65,7%.

Strukturę wydatków z Funduszu Pracy przedstawia zestawienie:

Wyszczególnienie	styczeń - luty				w tym: luty 2021		Wzrost/ spadek	
	2020		2021		Kwota wydatków (w tys. zł)	%	04:02 %	
	Kwota wydatków (w tys. zł)	%	Kwota wydatków (w tys. zł)	%				
1	2	3	4	5	6	7	8	
<b>WYDATKI OGÓŁEM</b>	<b>1 744,3</b>	<b>100,0</b>	<b>3 801,5</b>	<b>100,0</b>	<b>2 099,7</b>	<b>100,0</b>	<b>117,9</b>	
Zasiłki dla bezrobotnych	1 337,7	76,7	1 819,8	47,9	927,7	44,2	36,0	
Dodatki aktywizacyjne	97,3	5,6	143,4	3,8	67,5	3,2	47,3	
Świadczenia integracyjne	44,6	2,6	57,2	1,5	42,6	2,0	28,3	
Składki na ubezpieczenia społeczne rolników	0,0	0,0	0,0	0,0	0,0	0,0	x	
<b>Programy na rzecz promocji zatrudnienia</b>	<b>189,1</b>	<b>10,8</b>	<b>1 755,2</b>	<b>46,2</b>	<b>1 051,9</b>	<b>50,1</b>	<b>828,2</b>	
w tym:	Szkolenia	2,0	0,1	12,0	0,3	6,0	0,3	497,6
	Prace społecznie użyteczne	27,4	1,6	25,1	0,7	6,1	0,3	-8,4
	Roboty publiczne	0,0	0,0	2,8	0,1	2,8	0,1	x
	Refundacja kosztów wyposażenia i doposażenie stanowiska pracy	0,0	0,0	0,0	0,0	0,0	0,0	x
	Dofinansowanie podejmowania działalności gospodarczej	0,0	0,0	0,0	0,0	0,0	0,0	x
	Prace interwencyjne	19,7	1,1	74,9	2,0	46,9	2,2	280,2
	Stypendia i składki na ubezpieczenie społeczne (studia podyplomowe, kontynuacja nauki)	1,2	0,1	2,3	0,1	1,2	0,1	89,4
	Staże	109,0	6,2	112,2	3,0	112,2	5,3	2,9
	Bon na zasiedlenie	0,0	0,0	7,0	0,2	7,0	0,3	x
	Bon zatrudnieniowy	2,6	0,1	0,0	0,0	0,0	0,0	-100,0
	Koszty specyficznych elementów programów specjalnych	1,2	0,1	4,8	0,1	4,8	0,2	x
	Krajowy Fundusz Szkoleniowy	0,0	0,0	0,0	0,0	0,0	0,0	x
	Inne instrumenty rynku pracy	26,0	1,5	1 514,2	39,8	864,9	41,2	5 723,8
w tym COVID-19	pożyczka dla mikroprzedsiębiorców art. 15 zzz	x	x	46,5	1,2	30,0	1,4	x
	dotacja dla mikroprzedsiębiorców art. 15 zze4	x	x	1 075,0	28,3	575,0	27,4	x
	dofinansowanie dla przedsiębiorców samozatrudnionych art. 15 zzc	x	x	130,9	3,4	61,3	2,9	x
	dofinansowanie kosztów wynagrodzeń dla mikroprzedsiębiorców, małych i średnich przedsiębiorców art. 15 zzb	x	x	210,3	5,5	175,6	8,4	x
	dofinansowanie kosztów wynagrodzeń dla organizacji pozarządowych art. 15 zze	x	x	0,0	0,0	0,0	0,0	x
<b>Pozostałe wydatki</b>	<b>75,6</b>	<b>4,3</b>	<b>25,9</b>	<b>0,7</b>	<b>10,0</b>	<b>0,5</b>	<b>-65,7</b>	

Źródło: Opracowanie własne na podstawie badań statystycznych rynku pracy MRPIPS-02.

Opracował:  
Adam Witka-Jeżewski

## STAN BEZROBOCIA W POWIECIE BYTOWSKIM

Wyszczególnienie	Liczba bezrobotnych ogółem				Dynamika % 4:3	Struktura bezrobocia %	Bezrobotni z prawem do zasilku			Liczba osób skierowanych wg miejsca zamieszkania na poszczególne formy aktywizacji zawodowej okresie styczeń - luty 2021 r.								
	29.02.2020 r.		31.01.2021 r.				28.02.2021 r.		Osoby	% bezrobotnych w gminie	% bezrobotnych ogółem	Prace interwencyjne	Roboty publiczne	Osoby, które otrzymały dotację na rozpoczęcie działalności gospodarczej	Osoby, które podjęły pracę w ramach refundacji kosztów zatrudnienia bezrobotnego	Osoby, które rozpoczęły szkolenie <sup>1)</sup>	Prace społecznie użyteczne	Osoby, które rozpoczęły staż <sup>2)</sup>
	2	3	4	5			6	7										
<b>O G Ó Ł E M</b>	<b>2 871</b>	<b>3 036</b>	<b>2 991</b>	<b>1 842</b>	<b>-1,5</b>	<b>100</b>	<b>724</b>	<b>24,2</b>	<b>100</b>	<b>18</b>	<b>7</b>	<b>0</b>	<b>5</b>	<b>0</b>	<b>108</b>	<b>12</b>		
Miasto i Gmina Bytów	648	680	674	438	-0,9	22,5	177	26,3	24,4	3	1	0	3	0	27	2		
Borzycuchom	111	128	133	89	3,9	4,4	42	31,6	5,8	3	0	0	0	0	3	2		
Kolczygłowy	158	174	174	103	0,0	5,8	57	32,8	7,9	4	0	0	0	0	10	1		
Lipnica	108	122	119	75	-2,5	4,0	22	18,5	3,0	0	0	0	0	0	2	0		
Parchowo	91	112	114	75	1,8	3,8	41	36,0	5,7	1	1	0	0	0	5	1		
Studzienice	79	89	91	62	2,2	3,0	26	28,6	3,6	2	0	0	1	0	2	0		
Tuchomie	101	121	115	71	-5,0	3,8	28	24,3	3,9	2	1	0	0	0	8	1		
Czarna Dąbrówka	261	280	280	189	0,0	9,4	63	22,5	8,7	1	2	0	0	0	3	2		
Miasto i Gmina Miastko	1 148	1 154	1 115	626	-3,4	37,3	228	20,4	31,5	2	2	0	1	0	36	3		
Trzebielino	166	176	176	114	0,0	5,9	40	22,7	5,5	0	0	0	0	0	12	0		

<sup>1)</sup> w tym: 0 osób w ramach **bonu szkoleniowego**

<sup>2)</sup> w tym: 0 w ramach **bonu stażowego**

W związku z otrzymaniem **bonu na zasiedlenie** poza miejscem zamieszkania podjęło pracę 0 osób. W ramach **bonu zatrudnieniowego** pracę uzyskało 0 osób.



## **POWIATOWY URZĄD PRACY W BYTOWIE**

ul. Wojska Polskiego 6

77 - 100 Bytów

tel. 59 822 22 27; 822 34 45; 822 23 73

fax. 59 823 41 02

[www.bytow.praca.gov.pl](http://www.bytow.praca.gov.pl)

[gdby@praca.gov.pl](mailto:gdby@praca.gov.pl)

## **FILIA W MIASTKU**

ul. Gen. Sikorskiego 1

77—200 Miastko

tel. 59 857 51 19; 857 23 19; 857 58 20

fax. 59 857 06 00

[gdbymi@praca.gov.pl](mailto:gdbymi@praca.gov.pl)