
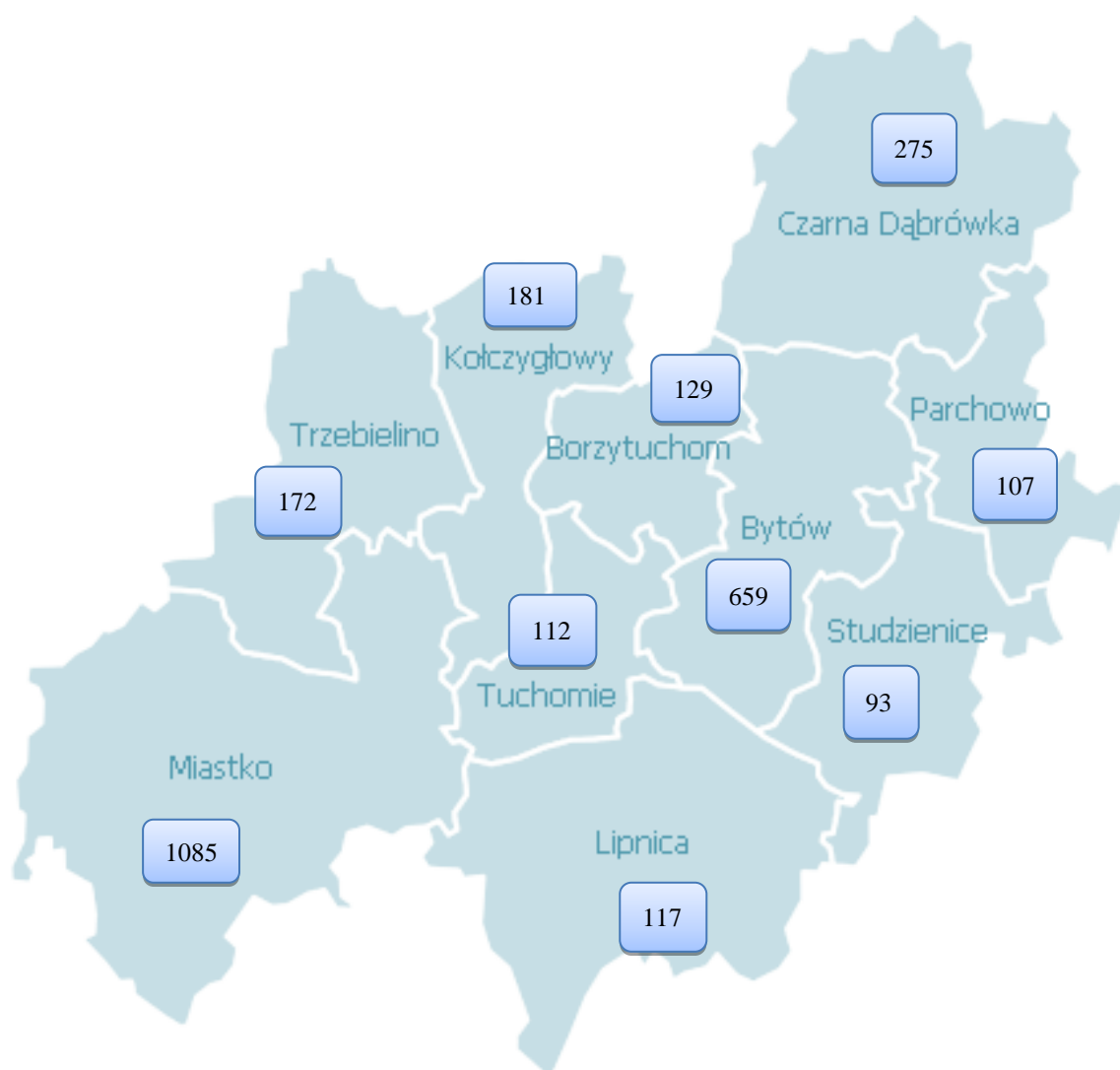


*Informacja miesięczna  
o bezrobociu rejestrowanym w powiecie bytowskim*



## Liczba bezrobotnych w gminach powiatu bytowskiego na koniec marca 2021 r.



Podstawowe miesięczne wskaźniki			
marzec 2020	luty 2021	Stan w końcu miesiąca/w okresie sprawozdawczym	marzec 2021
2 899	<b>2 991</b>	Bezrobotni zarejestrowani	<b>2 930</b>
9,5	<b>9,9</b>	Stopa bezrobocia rejestrowanego w %	<b>X</b>
313	<b>298</b>	Bezrobotni nowo zarejestrowani (napływ)	<b>296</b>
285	<b>343</b>	Osoby wyłączone z ewidencji (odpływ)	<b>357</b>
153	<b>156</b>	Wolne miejsca pracy i miejsca aktywizacji zawodowej	<b>287</b>

Wojewódzka stopa bezrobocia wyniosła w końcu stycznia 2021 r. – 6,3%, krajowa – 6,5%.

Według stanu na 31 marca 2021 r. liczba bezrobotnych zarejestrowanych w Powiatowym Urzędzie Pracy w Bytowie wyniosła **2 930** osób. W porównaniu do miesiąca poprzedniego zmniejszyła się o 61 osób, tj. o 2,0 %. Natomiast w stosunku do marca 2020 roku odnotowano wzrost liczby bezrobotnych o 31 osób tj. o 1,1%.

Na chwilę obecną niewielki odsetek osób pozostających w ewidencji urzędu pracy stanowią **osoby poszukujące pracy** (nieposiadające statusu osoby bezrobotnej). W końcu marca br. grupa ta liczyła 60 osób (uległa zmniejszeniu o 1 osobę w porównaniu do miesiąca poprzedniego), w tym 17 niepełnosprawnych niepozostających w zatrudnieniu, natomiast w analogicznym miesiącu 2020 r. liczby te wynosiły odpowiednio 72 i 13.

W marcu bieżącego roku 30 osób nabyło uprawnienia do **dotatku aktywizacyjnego** w wyniku podjęcia zatrudnienia z własnej inicjatywy. Według stanu na koniec miesiąca uprawnionych do otrzymywania takiego dodatku łącznie było 106 osób (w lutym 2021 r. – 110, w marcu 2020 r. - 93).

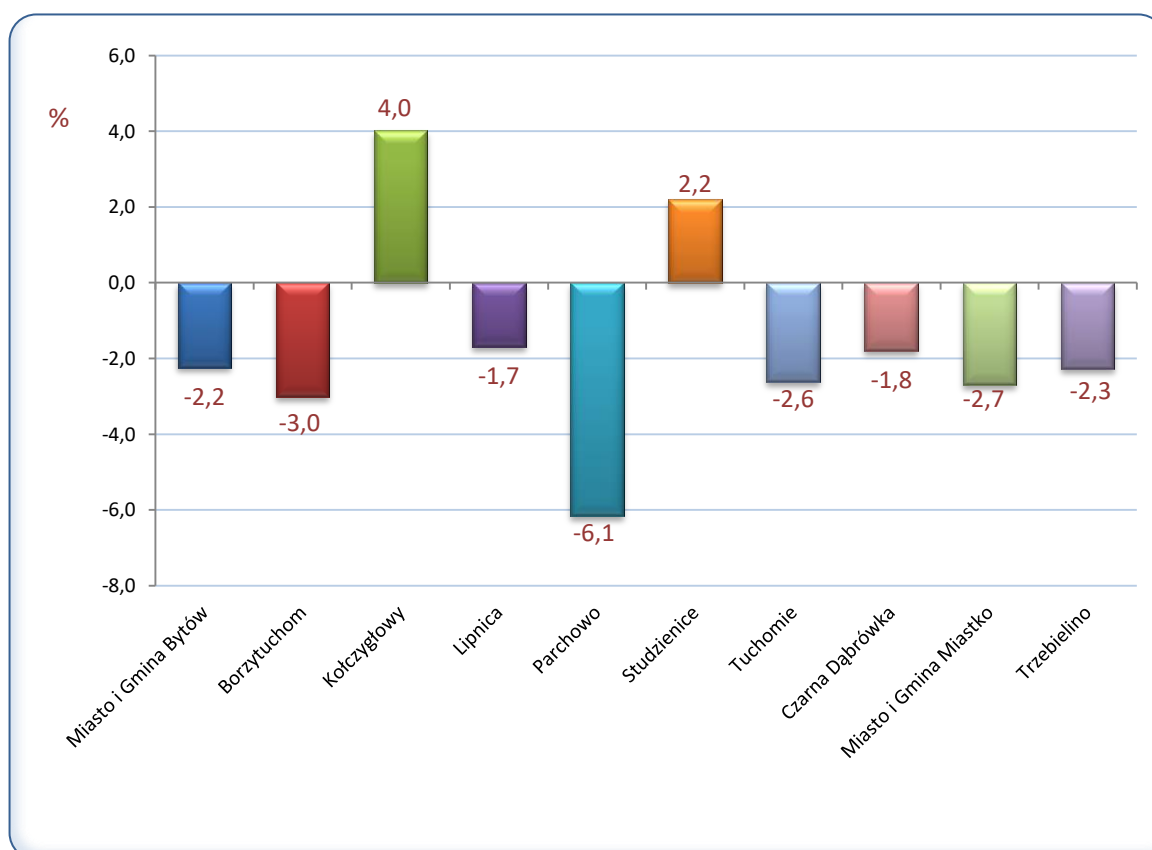
## DYNAMIKA - ZMIANY W MIESIĄCU

### Napływ

W miesiącu marcu 2021 r. w Powiatowym Urzędzie Pracy w Bytowie zarejestrowało się 296 osób, tj. o 17 mniej niż w marcu 2020 r. i o 2 mniej niż w lutym 2021 roku. Kobiety stanowiły 49,7% (147 osób) tej liczby, przed miesiącem wskaźnik ten wynosił 50,7%, natomiast przed rokiem 48,6%. Wśród bezrobotnych rejestrujących się w omawianym okresie 89,2% to osoby rejestrujące się **po raz kolejny**, przed miesiącem było to 84,2%, a przed rokiem 86,6%. Spośród osób nowo zarejestrowanych 6,8% to **dotychczas niepracujący**, przed miesiącem było ich 8,4%, a przed rokiem 6,4%. Osoby **do 25. roku życia** stanowiły 24,0% ogólnej liczby osób rejestrowanych w marcu, przed miesiącem było to 26,2%, a przed rokiem 27,5%. Wśród osób rejestrujących się

można wyodrębnić osoby, dla których okres od momentu zakończenia nauki do dnia rejestracji nie przekroczył 12 miesięcy, w marcu stanowili oni 8,8% ogólnej liczby rejestrujących się osób, przed miesiącem 10,4%, a w marcu 2020 r. – 9,6%. Udział osób zwolnionych z przyczyn dotyczących zakładu pracy w ogólnej liczbie rejestracji w marcu wyniósł 7,8%, przed miesiącem 5,7%, przed rokiem 6,7%. Spośród rejestrowanych osób 67,6% mieszkało na wsi, przed miesiącem 66,4%, przed rokiem 62,9%. Osoby do 30 roku życia stanowiły 37,5% ogólnej liczby osób zarejestrowanych w marcu, a powyżej 50 roku życia – 18,6%.

W marcu w dwóch gminach powiatu bytowskiego nastąpiło zwiększenie liczby bezrobotnych, porównując do lutego 2021 roku. Wzrost odnotowano w gminach: Kołczygłowy (o 4,0%) i Studzienice (o 2,2%). Największy spadek nastąpił w gminie Parchowo (o 6,1%), Borzytuchom (o 3,0%) oraz Miastko (o 2,7%).



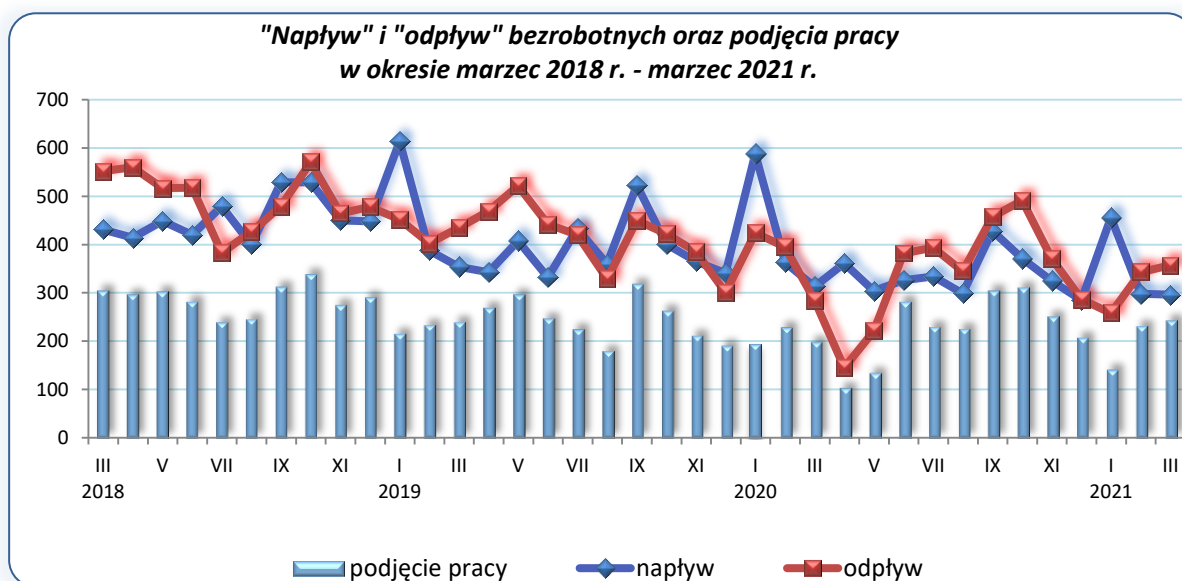
Źródło: Opracowanie własne na podstawie badań statystycznych rynku pracy MRPiPS-01.

## Odptyw

W analizowanym okresie z ewidencji bezrobotnych wyłączono **357** osób, tj. o 14 osób więcej niż w miesiącu poprzednim i o 72 więcej niż przed rokiem. Wyłączenia z ewidencji dokonano przede wszystkim z powodu:

- podjęcia pracy - **243** osoby (68,1% ogółu wyłączeń);
- niepotwierdzenia gotowości do pracy – 15 (4,2%);
- dobrowolnej rezygnacji ze statusu bezrobotnego – 10 (2,8%);
- odmowy bez uzasadnionej przyczyny przyjęcia propozycji odpowiedniej pracy lub innej formy pomocy – 2 (0,6%);
- pozostałych przyczyn – 87 (24,4% ogółu wyłączeń), w tym: 26 osób rozpoczęło szkolenie, 23 osoby rozpoczęły staż, 3 nabyły prawo do świadczenia przedemerytalnego, 5 osób osiągnęło wiek emerytalny, 8 rozpoczęło prace społecznie użyteczne, 2 nabyły prawa emerytalne lub rentowe, 1 podjęła naukę, a 19 osób wyłączono z ewidencji z innych powodów (m.in. niezdolności do pracy wskutek choroby lub przebywania w zamkniętym ośrodku odwykowym przez nieprzerwany okres 90 dni; zmiany miejsca zameldowania lub pobytu zainteresowanego poza obszar działania PUP; rozpoczęcie stażu organizowanego przez inny podmiot niż powiatowy urząd pracy; pobierania na podstawie przepisów o świadczeniach rodzinnych, świadczenie pielęgnacyjne lub dodatek do zasiłku rodzinnego z tytułu samotnego wychowywania dziecka; powołanie do zasadniczej służby wojskowej, nadterminowej zasadniczej służby wojskowej, przeszkolenia wojskowego itp.; zgonu).

W porównaniu do lutego 2021 roku liczba podjęć zatrudnienia zwiększyła się o 4,7%. Wśród osób wyłączonych z ewidencji bezrobotnych z powodu **podjęcia pracy** – 218 osób uzyskało zatrudnienie w wyniku własnej aktywności (miesiąc wcześniej 204 osoby), z tego 166 osób podjęło pracę stałą, 43 pracę sezonową, a pozostałe 9 podjęło działalność gospodarczą. Prace **subsydiowane** podjęło 25 osób (o 3 mniej niż miesiąc wcześniej i tyle samo co przed rokiem). W ramach prac subsydiowanych dla 14 osób zorganizowano prace interwencyjne, dla 4 osób zorganizowano roboty publiczne, 6 zatrudniono w ramach refundacji kosztów zatrudnienia bezrobotnego (doposażenie lub wyposażenie stanowiska pracy), 1 osoba podjęła pracę w związku otrzymaniem bonu na zasiedlenie.



Źródło: Opracowanie własne na podstawie badań statystycznych rynku pracy MRPIPS-01.

## WYBRANE KATEGORIE BEZROBOTNYCH

W porównaniu do poprzedniego miesiąca **zwiększenie** liczby bezrobotnych odnotowano wśród zarejestrowanych cudzoziemców o 1 osobę. **Zmniejszenie** liczby bezrobotnych odnotowano wśród osób: poprzednio pracujących zawodowo o 46, posiadających prawo do zasiłku o 45, zamieszkałych na wsi o 40, kobiet o 31, bez doświadczenia zawodowego o 22, dotychczas niepracujących o 15, zarejestrowanych w okresie do 12 miesięcy od dnia ukończenia nauki o 10, bez kwalifikacji zawodowych o 4 i zwolnionych z przyczyn dotyczących zakładu pracy o 3 osoby.

W porównaniu z analogicznym miesiącem ubiegłego roku oraz poprzednim miesiącem dane liczbowe dotyczące wybranych kategorii bezrobotnych przedstawiono w tabeli:

Wybrane kategorie bezrobotnych		luty 2021		wg stanu na			
				31.03.2020		31.03.2021	
		ogółem	w tym kobiety	ogółem	w tym kobiety	ogółem	w tym kobiety
<b>Bezrobotni ogółem</b>		<b>2 991</b>	<b>1 842</b>	<b>2 899</b>	<b>1 793</b>	<b>2 930</b>	<b>1 811</b>
	<i>udział kobiet w %</i>	61,6	100,0	61,8	100,0	61,8	100,0
<b>Bezrobotni z prawem do zasiłku</b>		<b>724</b>	<b>415</b>	<b>750</b>	<b>454</b>	<b>679</b>	<b>397</b>
	<i>udział %</i>	24,2	22,5	25,9	25,3	23,2	21,9
<b>Bezrobotni poprzednio pracujący</b>		<b>2 718</b>	<b>1 640</b>	<b>2 644</b>	<b>1 605</b>	<b>2 672</b>	<b>1 622</b>
w tym:	<i>udział %</i>	90,9	89,0	91,2	89,5	91,2	89,6
	zwolnione z przyczyn dotyczących zakładu pracy	<b>180</b>	<b>92</b>	<b>168</b>	<b>80</b>	<b>177</b>	<b>96</b>
	<i>udział %</i>	6,0	5,0	5,8	4,5	6,0	5,3
<b>Bezrobotni dotychczas niepracujący</b>		<b>273</b>	<b>202</b>	<b>255</b>	<b>188</b>	<b>258</b>	<b>189</b>
	<i>udział %</i>	9,1	11,0	8,8	10,5	8,8	10,4
<b>Bezrobotni zamieszkali na wsi</b>		<b>2 073</b>	<b>1 312</b>	<b>1 966</b>	<b>1 235</b>	<b>2 033</b>	<b>1 291</b>
	<i>udział do liczby bezrobotnych %</i>	69,3	71,2	67,8	68,9	69,4	71,3
	posiadający prawo do zasiłku	496	291	510	304	469	280
	<i>% bezrobotnych mieszkańców wsi</i>	23,9	22,2	25,9	24,6	23,1	21,7
	posiadający gospodarstwo rolne	69	47	57	32	67	48
	<i>% bezrobotnych mieszkańców wsi</i>	3,3	3,6	2,9	2,6	3,3	3,7
<b>Osoby w okresie do 12 miesięcy od dnia ukończenia nauki</b>		<b>129</b>	<b>85</b>	<b>128</b>	<b>75</b>	<b>119</b>	<b>74</b>
	<i>udział %</i>	4,3	4,6	4,4	4,2	4,1	4,1
<b>Bez kwalifikacji zawodowych</b>		<b>537</b>	<b>368</b>	<b>535</b>	<b>383</b>	<b>533</b>	<b>366</b>
	<i>udział %</i>	18,0	20,0	18,5	21,4	18,2	20,2
<b>Bez doświadczenia zawodowego</b>		<b>455</b>	<b>324</b>	<b>435</b>	<b>305</b>	<b>433</b>	<b>304</b>
	<i>udział %</i>	15,2	17,6	15,0	17,0	14,8	16,8
<b>Cudzoziemcy</b>		<b>5</b>	<b>3</b>	<b>3</b>	<b>2</b>	<b>6</b>	<b>3</b>
	<i>udział %</i>	0,2	0,2	0,1	0,1	0,2	0,2

Źródło: Opracowanie własne na podstawie badań statystycznych rynku pracy MRPiPS-01.

**Osoby bezrobotne będące w szczególnej sytuacji na rynku pracy (zgodnie art. 49 ustawy o promocji zatrudnienia i instytucjach rynku pracy) zarejestrowane w Powiatowym Urzędzie Pracy w Bytowie**  
(stan na 31.03.2020 r., 28.02.2021 r. i 31.03.2021 r.)

Kategorie osób bezrobotnych w szczególnej sytuacji na rynku pracy	Liczba osób bezrobotnych			Wzrost/spadek %	
	31.03.2020	2021		do marca 2020	do lutego 2021
		28.02.2021	31.03.2021		
<b>Ogółem osoby bezrobotne będące w szczególnej sytuacji na rynku pracy, w tym:</b>	<b>2 402</b>	<b>2 500</b>	<b>2 443</b>	<b>1,7</b>	<b>-2,3</b>
do 30. roku życia	1 003	947	897	-10,6	-5,3
w tym do 25. roku życia	515	503	463	-10,1	-8,0
długotrwale bezrobotne	1 298	1 479	1 483	14,3	0,3
powyżej 50. roku życia	638	679	670	5,0	-1,3
korzystające ze świadczeń pomocy społecznej	1	1	0	x	x
posiadające co najmniej jedno dziecko do 6. roku życia	702	702	674	-4,0	-4,0
posiadające co najmniej jedno dziecko niepełnosprawne do 18. roku życia	12	9	12	0,0	33,3
niepełnosprawni	180	184	177	-1,7	-3,8

Źródło: Opracowanie własne na podstawie badań statystycznych rynku pracy MRPiPS-01.

**AKTYWNE DZIAŁANIA OGRANICZAJĄCE BEZROBOCIE I ŁAGODZENIE JEGO SKUTKÓW**

W marcu 2021 r. pracownicy PUP Bytów pozyskali 287 ofert pracy (przed miesiącem było ich 156, przed rokiem 153). W porównaniu do poprzedniego miesiąca ich liczba zwiększyła się o 84,0%. Subsydiowane miejsca pracy i miejsca aktywizacji zawodowej stanowiły 18,5% zgłoszonych wolnych miejsc pracy ogółem. Większość ofert pracy, które wpłynęły do tutejszego Urzędu to oferty pracy na stanowiskach:

- Czynności pomocnicze w pracach tartacznych - 40,
- Operator linii do produkcji stolarki pcw - 30,
- Operator obrabiarek sterowanych numerycznie - 24,
- Tokarz / frezer obrabiarek sterowanych numerycznie - 24,
- Pomocnik stolarza - 20,
- Pozostali lakiernicy - 20,
- Operator maszyn i urządzeń do produkcji okien z tworzyw sztucznych - 15,
- Monter wyrobów z drewna - 10,
- Pozostali pracownicy obsługi biurowej - 6.

Pozostałe oferty dotyczyły stanowisk pracy w zawodach m.in.: operator linii do produkcji stolarki drewnianej, kucharz, operator linii do produkcji rolet, operator linii do produkcji stolarki z aluminium, operator linii do produkcji szyb zespolonych, pracownik fizyczny, sprzedawca, robotnik gospodarczy, robotnik w gospodarstwie rybackim, robotnik placowy, robotnik oczyszczania miasta, operator linii do konfekcjonowania profili pcw, pracownik kancelaryjny, doradca klienta, pomoc administracyjna, operator pił, sekretarka, pracownik fizyczny, spedytor, technik prac biurowych, pracownik produkcji, ogrodnik, psycholog, sekretarz powiatowego zespołu ds. Orzekania o niepełnosprawności, obsługa linii produkcyjnej, mechanik maszyn i urządzeń budowlanych i melioracyjnych, pozostali robotnicy przygotowujący drewno i pokrewni, pracownik biurowy- magazynier, nauczyciel przedszkola, odlewnik, kasjer – recepcjonista.



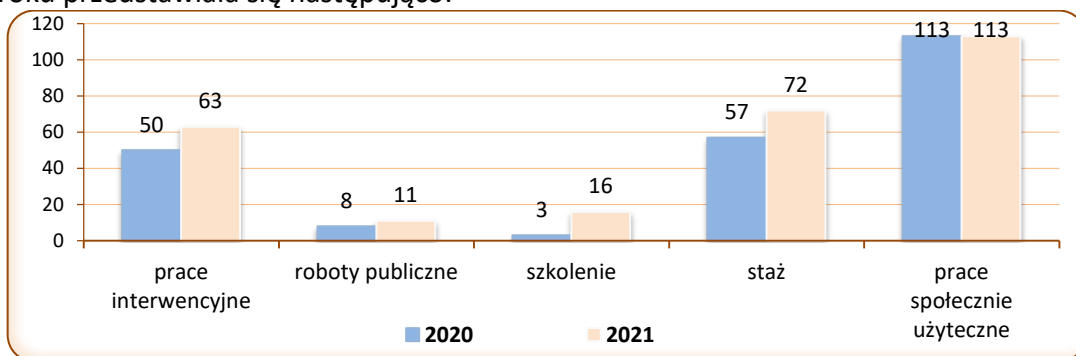
Źródło: Opracowanie własne na podstawie badań statystycznych rynku pracy MRPiPS-01

Liczba osób wyłączonych z ewidencji osób bezrobotnych w okresie styczeń - marzec 2020 r. oraz w analogicznych miesiącach 2021r. według przyczyn przedstawiała się następująco:

Osoby wyłączone z ewidencji osób bezrobotnych	styczeń - marzec	
	2020	2021
<b>OGÓŁEM</b>	<b>1 104</b>	<b>958</b>
Podjęcia pracy, w tym:	<b>622</b>	<b>617</b>
■ niesubsydiowanej	551	555
■ subsydiowanej, w tym:	71	62
➤ prac interwencyjnych	39	32
➤ robót publicznych	8	11
➤ działalności gospodarczej	0	0
➤ w ramach refundacji kosztów zatrudnienia bezrobotnego (doposażenie lub wyposażenie stanowiska pracy)	11	11
➤ podjęcia pracy poza miejscem zamieszkania w ramach bonu na zasiedlenie	0	1
w tym podjęcie działalności gospodarczej	0	0
➤ podjęcia pracy w ramach bonu zatrudnieniowego	0	0
➤ inne (m.in. jednorazowe środki z PFRON, kontrakt socjalny)	13	7
Rozpoczęcia aktywizacji zawodowej w ramach:	161	177
■ szkolenia, w tym	3	26
➤ w ramach bonu szkoleniowego	1	0
■ stażu, w tym	46	35
➤ w ramach bonu stażowego	0	0
■ prac społecznie użytecznych	112	116
Pozostałych, z tego:	321	164
➤ odmowy bez uzasadnionej przyczyny przyjęcia propozycji odpowiedniej pracy lub innej formy pomocy	10	5



Liczba uczestniczących w poszczególnych programach rynku pracy w końcu marca 2020 i 2021 roku przedstawiała się następująco:

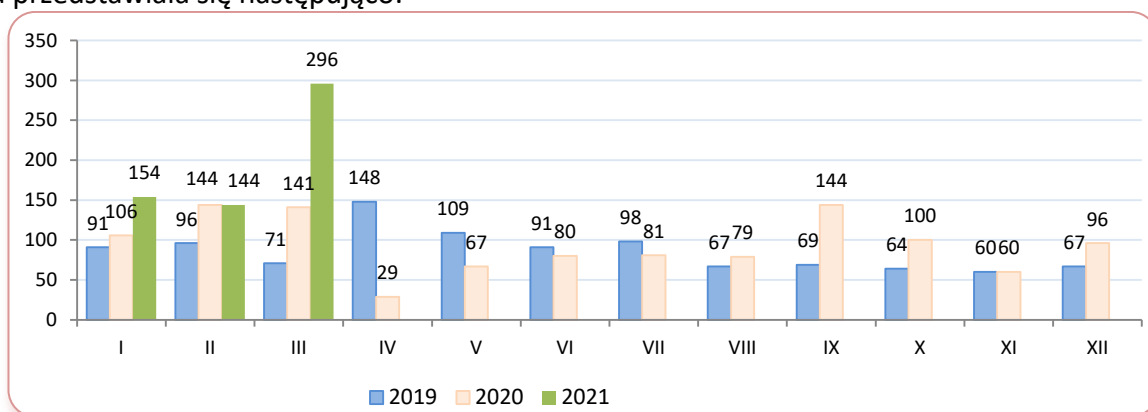


Źródło: Opracowanie własne na podstawie badań statystycznych rynku pracy MRPiPS-01.

### ZATRUDNIANIE CUDZOZIEMCÓW

W marcu 2021 r. w Powiatowym Urzędzie Pracy w Bytowie zostało wpisanych do ewidencji **296** oświadczeń o powierzeniu wykonywania pracy cudzoziemcowi (dotyczy cudzoziemców – obywateli państw określonych w przepisach wydanych na podstawie art. 90 ust. 10 pkt 2 ustawy z dnia 20 kwietnia 2004 r. o promocji zatrudnienia i instytucjach rynku pracy) bez konieczności uzyskania zezwolenia na pracę (w tym: 76,7% dotyczyło obywateli Ukrainy, 16,6% obywateli Gruzji oraz 3,4% obywateli Białorusi). Cudzoziemcy według oświadczeń będą wykonywali pracę przede wszystkim w: przetwórstwie przemysłowym (69,6%); „rolnictwo, leśnictwo, łowiectwo i rybactwo” (19,6%) i budownictwie ( 5,7% ). Większość cudzoziemców ma wykonywać pracę w oparciu o umowy o pracę (49,3%) i umowę zlecenie (50,7%); najczęściej w zawodach: operatorzy i monterzy maszyn i urządzeń (41,6 %), pracownicy przy pracach prostych (24,0%), „rolnicy, ogrodnicy, leśnicy i rybacy” ( 19,6%) i robotnicy przemysłowi i rzemieślnicy (12,2%). Najwięcej oświadczeń zarejestrowano w grupie wiekowej 26-40 lat (50,0%) oraz 41-65 lat ( 30,4%). W porównaniu do lutego 2021 r. liczba oświadczeń zwiększyła się o 152, tj. o 105,6%. W marcu 2021 r. wydano pięć zezwoleń na pracę sezonową.

Liczba wpisanych do ewidencji oświadczeń w poszczególnych miesiącach 2019, 2020 i 2021 roku przedstawiała się następująco:



### WYDATKI Z FUNDUSZU PRACY

Z Funduszu Pracy w marcu 2021 r. wydatkowano łącznie kwotę 2313,0 tys. zł. (tj. 110,2% kwoty w stosunku do poprzedniego miesiąca), z tego na zasiłki dla bezrobotnych wydano 945,5 tys. zł (40,9% ogółu wydatków w omawianym okresie), natomiast na programy na rzecz promocji zatrudnienia wydatkowano kwotę 1215,4 tys. zł, (tj. 52,5% ogółu wydatków).

W porównaniu do okresu styczeń - marzec 2020 r. (2752,3 tys. zł) odnotowano wzrost wydatków Funduszu Pracy o 122,2%.

Wzrost nastąpił w:

- wydatkach na programy na rzecz promocji zatrudnienia o 624,2%,
- dodatki aktywizacyjne o 46,8%,
- zasiłki dla bezrobotnych o 37,2%,
- świadczenia integracyjne o 27,5%.

Spadek nastąpił w pozycji pozostałe wydatki o 36,7%.

Strukturę wydatków z Funduszu Pracy przedstawia zestawienie:

Wyszczególnienie	styczeń - marzec				w tym: marzec 2021		Wzrost/ spadek	
	2020		2021		Kwota wydatków (w tys. zł)	%	04:02 %	
	Kwota wydatków (w tys. zł)	%	Kwota wydatków (w tys. zł)	%				
1	2	3	4	5	6	7	8	
<b>WYDATKI OGÓŁEM</b>	<b>2 752,3</b>	<b>100,0</b>	<b>6 114,4</b>	<b>100,0</b>	<b>2 313,0</b>	<b>100,0</b>	<b>122,2</b>	
Zasiłki dla bezrobotnych	2 016,2	73,3	2 765,4	45,2	945,5	40,9	37,2	
Dodatki aktywizacyjne	143,9	5,2	211,3	3,5	67,9	2,9	46,8	
Świadczenia integracyjne	80,9	2,9	103,2	1,7	45,9	2,0	27,5	
Składki na ubezpieczenia społeczne rolników	0,0	0,0	0,0	0,0	0,0	0,0	x	
<b>Programy na rzecz promocji zatrudnienia</b>	<b>410,2</b>	<b>14,9</b>	<b>2 970,6</b>	<b>48,6</b>	<b>1 215,4</b>	<b>52,5</b>	<b>624,2</b>	
w tym:	Szkolenia	3,3	0,1	14,3	0,2	2,3	0,1	332,6
	Prace społecznie użyteczne	47,0	1,7	46,4	0,8	21,3	0,9	-1,2
	Roboty publiczne	3,0	0,1	25,8	0,4	23,0	1,0	x
	Refundacja kosztów wyposażenia i doposażenie stanowiska pracy	0,0	0,0	0,0	0,0	0,0	0,0	x
	Dofinansowanie podejmowania działalności gospodarczej	0,0	0,0	0,0	0,0	0,0	0,0	x
	Prace interwencyjne	32,9	1,2	113,5	1,9	38,6	1,7	244,9
	Stypendia i składki na ubezpieczenie społeczne (studia podyplomowe, kontynuacja nauki)	9,8	0,4	4,9	0,1	2,7	0,1	-49,6
	Staże	169,9	6,2	231,1	3,8	118,9	5,1	36,0
	Bon na zasiedlenie	14,0	0,5	14,0	0,2	7,0	0,3	x
	Bon zatrudnieniowy	2,6	0,1	0,0	0,0	0,0	0,0	-100,0
	Koszty specyficznych elementów programów specjalnych	3,2	0,1	6,0	0,1	1,2	0,1	x
	Krajowy Fundusz Szkoleniowy	84,0	3,1	51,1	0,8	51,1	2,2	x
	Inne instrumenty rynku pracy	40,5	1,5	2 463,5	40,3	949,3	41,0	5 982,6
	w tym COVID-19	pożyczka dla mikroprzedsiębiorców art. 15 zzd	x	x	75,0	1,2	28,6	1,2
dotacja dla mikroprzedsiębiorców art. 15 zze4		x	x	1 730,0	28,3	655,0	28,3	x
dofinansowanie dla przedsiębiorców samozatrudnionych art. 15 zzc		x	x	210,4	3,4	79,5	3,4	x
dofinansowanie kosztów wynagrodzeń dla mikroprzedsiębiorców, małych i średnich przedsiębiorców art. 15 zzb		x	x	365,3	6,0	154,9	6,7	x
dofinansowanie kosztów wynagrodzeń dla organizacji pozarządowych art. 15 zze		x	x	0,0	0,0	0,0	0,0	x
<b>Pozostałe wydatki</b>	<b>101,1</b>	<b>3,7</b>	<b>64,0</b>	<b>1,0</b>	<b>38,1</b>	<b>1,6</b>	<b>-36,7</b>	

Źródło: Opracowanie własne na podstawie badań statystycznych rynku pracy MRPiPS-02.

Opracował:  
Adam Witka-Jeżewski

## STAN BEZROBOCIA W POWIECIE BYTOWSKIM

Wyszczególnienie	Liczba bezrobotnych ogółem				Dynamika % 4:3	Struktura bezrobocia %	Bezrobotni z prawem do zasłtuku			Liczba osób skierowanych wg miejsca zamieszkania na poszczególne formy aktywizacji zawodowej okresie styczeń - marzec 2021 r.								
	31.03.2020 r.		28.02.2021 r.				31.03.2021 r.		Osoby	% bezrobotnych w gminie	% bezrobotnych ogółem	Prace interwencyjne	Roboty publiczne	Osoby, które otrzymały dotację na rozpoczęcie działalności gospodarczej	Osoby, które podjęły pracę w ramach refundacji kosztów zatrudnienia bezrobotnego	Osoby, które rozpoczęły szkolenie <sup>1)</sup>	Prace społecznie użyteczne	Osoby, które rozpoczęły staż <sup>2)</sup>
	2	3	4	5			6	7										
<b>OGÓŁEM</b>	<b>2 899</b>	<b>2 991</b>	<b>2 930</b>	<b>1 811</b>	<b>-2,0</b>	<b>100</b>	<b>679</b>	<b>23,2</b>	<b>100</b>	<b>32</b>	<b>11</b>	<b>0</b>	<b>11</b>	<b>26</b>	<b>116</b>	<b>35</b>		
Miasto i Gmina Bytów	656	674	659	430	-2,2	22,5	166	25,2	24,4	9	3	0	8	13	27	11		
Borzytuchoń	114	133	129	83	-3,0	4,4	38	29,5	5,6	3	0	0	0	1	3	5		
Kolczygłowy	154	174	181	106	4,0	6,2	60	33,1	8,8	5	0	0	0	4	10	1		
Lipnica	108	119	117	71	-1,7	4,0	22	18,8	3,2	2	0	0	0	1	2	2		
Parchowo	94	114	107	71	-6,1	3,7	36	33,6	5,3	1	1	0	0	1	5	3		
Studzienice	95	91	93	65	2,2	3,2	25	26,9	3,7	2	0	0	1	1	2	1		
Tuchomie	111	115	112	69	-2,6	3,8	26	23,2	3,8	4	2	0	0	1	8	4		
Czarna Dąbrówka	259	280	275	183	-1,8	9,4	59	21,5	8,7	2	2	0	1	2	3	4		
Miasto i Gmina Miastko	1 147	1 115	1 085	622	-2,7	37,0	214	19,7	31,5	4	3	0	1	2	43	4		
Trzebielino	161	176	172	111	-2,3	5,9	33	19,2	4,9	0	0	0	0	0	13	0		

<sup>1)</sup> w tym: 0 osób w ramach **bonu szkoleniowego**

<sup>2)</sup> w tym: 0 w ramach **bonu stażowego**

W związku z otrzymaniem **bonu na zasiedlenie** poza miejscem zamieszkania podjęła pracę 1 osoba. W ramach **bonu zatrudnieniowego** pracę uzyskało 0 osób.



## **POWIATOWY URZĄD PRACY W BYTOWIE**

ul. Wojska Polskiego 6

77 - 100 Bytów

tel. 59 822 22 27; 822 34 45; 822 23 73

fax. 59 823 41 02

[www.bytow.praca.gov.pl](http://www.bytow.praca.gov.pl)

[gdby@praca.gov.pl](mailto:gdby@praca.gov.pl)

## **FILIA W MIASTKU**

ul. Gen. Sikorskiego 1

77—200 Miastko

tel. 59 857 51 19; 857 23 19; 857 58 20

fax. 59 857 06 00

[gdbymi@praca.gov.pl](mailto:gdbymi@praca.gov.pl)