




Powiatowy Urząd Pracy w Bytowie

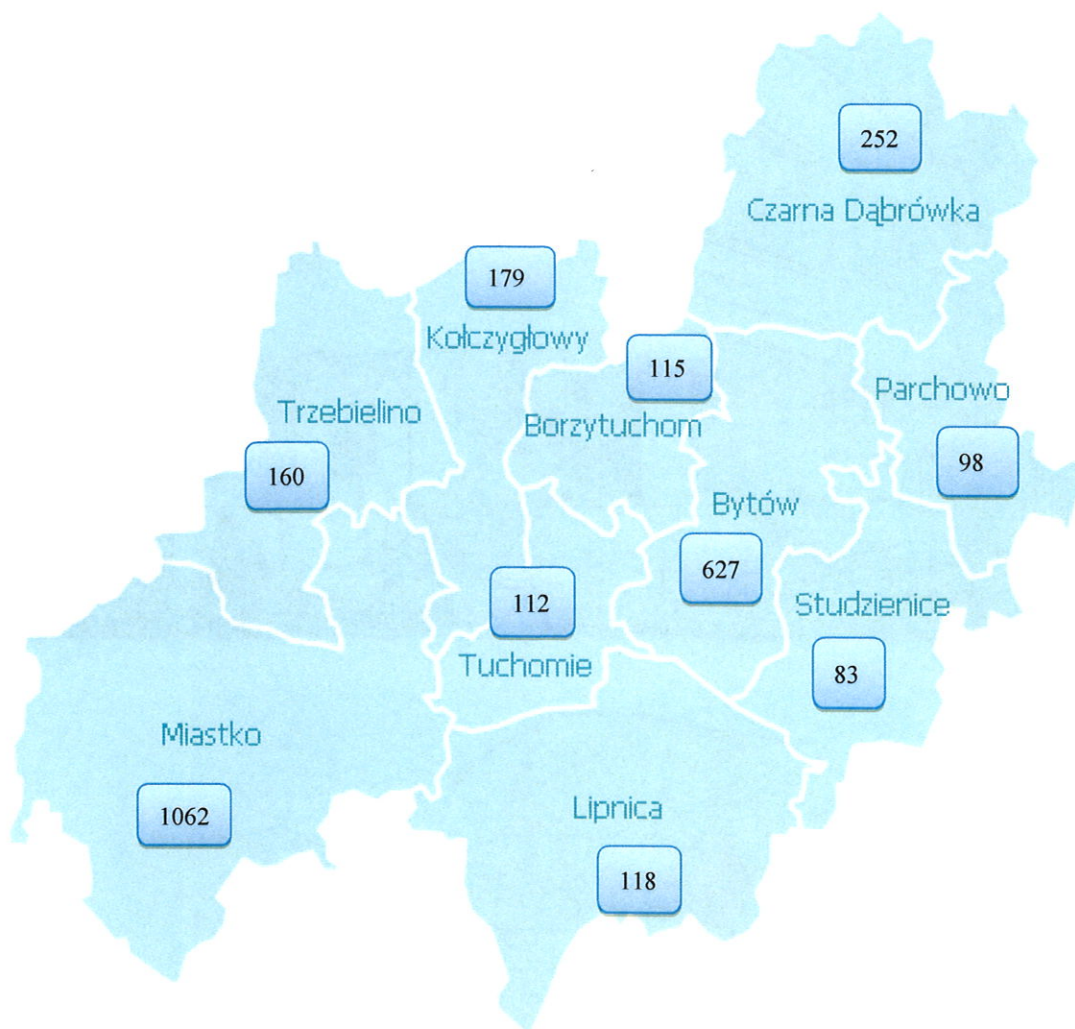


*Informacja miesięczna  
o bezrobociu rejestrowanym w powiecie bytowskim*



Bytów, maj 2021

**Liczba bezrobotnych w gminach powiatu bytowskiego  
na koniec maja 2021 r.**



Podstawowe miesięczne wskaźniki			
maj 2020	kwiecień 2021	Stan w końcu miesiąca/w okresie sprawozdawczym	maj 2021
3 198	2 895	Bezrobotni zarejestrowani	2 806
10,5	9,6	Stopa bezrobocia rejestrowanego w %	X
304	300	Bezrobotni nowo zarejestrowani (napływ)	275
221	335	Osoby wyłączone z ewidencji (odpływ)	364
114	221	Wolne miejsca pracy i miejsca aktywizacji zawodowej	298

Wojewódzka stopa bezrobocia wyniosła w końcu kwietnia 2021 r. – 6,2%, krajowa – 6,3%.

Według stanu na 31 maja 2021 r. liczba bezrobotnych zarejestrowanych w Powiatowym Urzędzie Pracy w Bytowie wyniosła **2 806** osób. W porównaniu do miesiąca poprzedniego zmniejszyła się o 89 osób, tj. o 3,1%. Natomiast w stosunku do maja 2020 roku odnotowano spadek liczby bezrobotnych o 392 osoby tj. o 12,3%.

Na chwilę obecną niewielki odsetek osób pozostających w ewidencji urzędu pracy stanowią **osoby poszukujące pracy** (nieposiadające statusu osoby bezrobotnej). W końcu maja br. grupa ta liczyła 55 osób (uległa zwiększeniu o 1 osobę w porównaniu do miesiąca poprzedniego), w tym 16 niepełnosprawnych niepozostających w zatrudnieniu, natomiast w analogicznym miesiącu 2020 r. liczby te wynosiły odpowiednio 64 i 9.

W maju bieżącego roku 26 osób nabyło uprawnienia do **dotatku aktywizacyjnego** w wyniku podjęcia zatrudnienia z własnej inicjatywy. Według stanu na koniec miesiąca uprawnionych do otrzymywania takiego dodatku łącznie było 99 osób (w kwietniu 2021 r. – 100, w maju 2020 r. - 72).

## DYNAMIKA - ZMIANY W MIESIĄCU

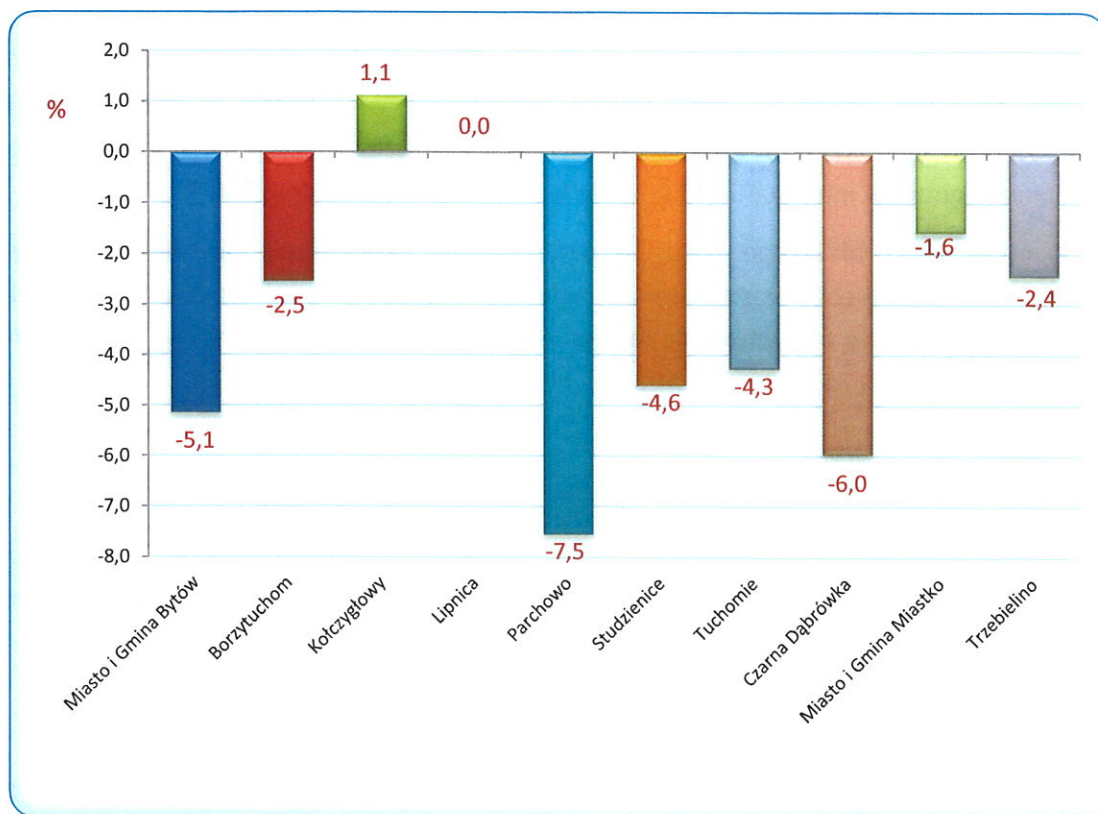
### ▣ Napływ

W miesiącu maju 2021 r. w Powiatowym Urzędzie Pracy w Bytowie zarejestrowało się 275 osób, tj. o 29 mniej niż w maju 2020 r. i o 25 mniej niż w kwietniu 2021 roku. Kobiety stanowiły 49,5% (136 osób) tej liczby, przed miesiącem wskaźnik ten wynosił 46,7%, natomiast przed rokiem 46,4%. Wśród bezrobotnych rejestrujących się w omawianym okresie 82,9% to osoby rejestrujące się **po raz kolejny**, przed miesiącem było to 89,7%, a przed rokiem 88,5%. Spośród osób nowo zarejestrowanych 12,7% to **dotychczas niepracujący**, przed miesiącem było ich 9,3%, a przed rokiem 7,9%. Osoby **do 25. roku życia** stanowiły 29,5% ogólnej liczby osób rejestrowanych w maju, przed miesiącem było to 25,0%, a przed rokiem 28,3%. Wśród osób rejestrujących się można

wyodrębnić osoby, dla których okres od momentu zakończenia nauki do dnia rejestracji nie przekroczył 12 miesięcy, w maju stanowili oni 10,9% ogólnej liczby rejestrujących się osób, przed miesiącem 8,0%, a w maju 2020 r. – 8,2%. Udział osób zwolnionych z przyczyn dotyczących zakładu pracy w ogólnej liczbie rejestracji w maju wyniósł 3,3%, przed miesiącem 6,0%, przed rokiem 10,5%. Spośród rejestrowanych osób 60,7% mieszkało na wsi, przed miesiącem 65,7%, przed rokiem 66,8%. Osoby do 30 roku życia stanowiły 46,5% ogólnej liczby osób zarejestrowanych w maju, a powyżej 50 roku życia – 18,5%.

Zwiększenie liczby bezrobotnych, w porównaniu do kwietnia 2021 roku odnotowano w gminie Kołczygłowy (o 1,1%).

Największy spadek bezrobocia nastąpił w gminie Parchowo (o 7,5%), Czarna Dąbrówka (o 6,0%), Trzebielino (o 4,7%) i Bytów (o 5,1%). Bez zmian pozostała liczba osób bezrobotnych w gminie Lipnica.



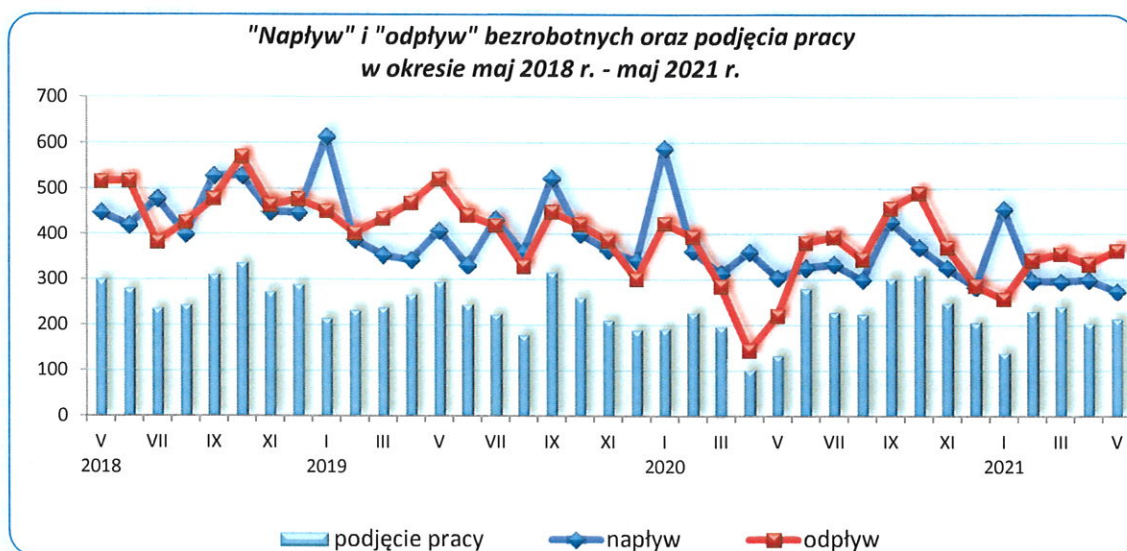
Źródło: Opracowanie własne na podstawie badań statystycznych rynku pracy MRPI-01.

## Odływ

W analizowanym okresie z ewidencji bezrobotnych wyłączono **364** osoby, tj. o 29 osób więcej niż w miesiącu poprzednim i o 143 więcej niż przed rokiem. Wyłączenia z ewidencji dokonano przede wszystkim z powodu:

- podjęcia pracy - **216** osób (59,3% ogółu wyłączeń);
- niepotwierdzenia gotowości do pracy – 22 (6,0%);
- dobrowolnej rezygnacji ze statusu bezrobotnego – 21 (5,8%);
- odmowy bez uzasadnionej przyczyny przyjęcia propozycji odpowiedniej pracy lub innej formy pomocy – 7 (1,9%);
- pozostałych przyczyn – 98 (26,9% ogółu wyłączeń), w tym: 37 osób rozpoczęło szkolenie, 11 staż, 8 osiągnęło wiek emerytalny, 8 rozpoczęło prace społecznie użyteczne, 6 nabyło prawo do świadczenia przedemerytalnego, 1 podjęła naukę a 27 osób wyłączono z ewidencji z innych powodów (m.in. niezdolności do pracy wskutek choroby lub przebywania w zamkniętym ośrodku odwykowym przez nieprzerwany okres 90 dni; rozpoczęcia stażu organizowanego przez inny podmiot niż powiatowy urząd pracy; zmiany miejsca zameldowania lub pobytu zainteresowanego poza obszar działania PUP; pobierania zasiłków dla opiekunów lub zasiłku stałego z OPS; po skierowaniu nie podjęto szkolenia, przygotowania zawodowego dorosłych, stażu, wykonywania prac, o których mowa w art.73a, lub innej formy pomocy określonej w ustawie; powołania do zasadniczej służby wojskowej, nadterminowej zasadniczej służby wojskowej, przeszkolenia wojskowego itp.; zgonu).

W porównaniu do kwietnia 2021 roku liczba osób, które podjęły zatrudnienie zwiększyła się o 4,3%. Wśród osób wyłączonych z ewidencji bezrobotnych z **powodu podjęcia pracy** – 170 osób uzyskało zatrudnienie w wyniku własnej aktywności (miesiąc wcześniej 160 osób), z tego 122 osoby podjęły pracę stałą, 40 pracę sezonową, a pozostałe 8 podjęło działalność gospodarczą. Prace **subsydiowane** podjęło 46 osób (o 1 mniej niż miesiąc wcześniej i 27 więcej niż przed rokiem). W ramach prac subsydiowanych 19 osób podjęło działalność gospodarczą, dla 15 osób zorganizowano prace interwencyjne, 11 zatrudniono w ramach refundacji kosztów zatrudnienia bezrobotnego (doposażenie lub wyposażenie stanowiska pracy), 1 osoba podjęła pracę poza miejscem zamieszkania w ramach bonu na zasiedlenie.



Źródło: Opracowanie własne na podstawie badań statystycznych rynku pracy MRPiT-01.

## WYBRANE KATEGORIE BEZROBOTNYCH

W porównaniu do poprzedniego miesiąca **zwiększenie** liczby bezrobotnych odnotowano wśród kategorii osób: dotychczas niepracujących o 16, zarejestrowanych w okresie do 12 miesięcy od dnia ukończenia nauki o 14, bez doświadczenia zawodowego o 11 osób.

**Zmniejszenie** liczby bezrobotnych odnotowano wśród osób: poprzednio pracujących zawodowo o 105, zamieszkałych na wsi o 73, kobiet o 57, posiadających prawo do zasiłku o 43, zwolnionych z przyczyn dotyczących zakładu pracy o 16, bez kwalifikacji zawodowych o 2 osoby. Bez zmian pozostała liczba zarejestrowanych cudzoziemców.

W porównaniu z analogicznym miesiącem ubiegłego roku oraz poprzednim miesiącem bieżącego roku dane liczbowe dotyczące wybranych kategorii bezrobotnych przedstawiono w tabeli:

Wybrane kategorie bezrobotnych		kwiecień 2021		wg stanu na			
				31.05.2020		31.05.2021	
		ogółem	w tym kobiety	ogółem	w tym kobiety	ogółem	w tym kobiety
<b>Bezrobotni ogółem</b>		<b>2 895</b>	<b>1 795</b>	<b>3 198</b>	<b>1 913</b>	<b>2 806</b>	<b>1 738</b>
	<i>udział kobiet w %</i>	62,0	100,0	59,8	100,0	61,9	100,0
<b>Bezrobotni z prawem do zasiłku</b>		<b>668</b>	<b>396</b>	<b>878</b>	<b>491</b>	<b>625</b>	<b>376</b>
	<i>udział %</i>	23,1	22,1	27,5	25,7	22,3	21,6
<b>Bezrobotni poprzednio pracujący</b>		<b>2 647</b>	<b>1 616</b>	<b>2 922</b>	<b>1 713</b>	<b>2 542</b>	<b>1 552</b>
w tym:	<i>udział %</i>	91,4	90,0	91,4	89,5	90,6	89,3
	zwolnione z przyczyn dotyczących zakładu pracy	<b>182</b>	<b>106</b>	<b>217</b>	<b>102</b>	<b>166</b>	<b>98</b>
	<i>udział %</i>	6,3	5,9	6,8	5,3	5,9	5,6
<b>Bezrobotni dotychczas niepracujący</b>		<b>248</b>	<b>179</b>	<b>276</b>	<b>200</b>	<b>264</b>	<b>186</b>
	<i>udział %</i>	8,6	10,0	8,6	10,5	9,4	10,7
<b>Bezrobotni zamieszkali na wsi</b>		<b>1 994</b>	<b>1 271</b>	<b>2 178</b>	<b>1 323</b>	<b>1 921</b>	<b>1 226</b>
	<i>udział do liczby bezrobotnych %</i>	68,9	70,8	68,1	69,2	68,5	70,5
	posiadający prawo do zasiłku	458	280	606	336	433	271
	<i>% bezrobotnych mieszkańców wsi</i>	23,0	22,0	27,8	25,4	22,5	22,1
	posiadający gospodarstwo rolne	66	50	60	35	66	51
	<i>% bezrobotnych mieszkańców wsi</i>	3,3	3,9	2,8	2,6	3,4	4,2
<b>Osoby w okresie do 12 miesięcy od dnia ukończenia nauki</b>		<b>58</b>	<b>38</b>	<b>95</b>	<b>53</b>	<b>72</b>	<b>45</b>
	<i>udział %</i>	2,0	2,1	3,0	2,8	2,6	2,6
<b>Bez kwalifikacji zawodowych</b>		<b>522</b>	<b>353</b>	<b>588</b>	<b>400</b>	<b>520</b>	<b>358</b>
	<i>udział %</i>	18,0	19,7	18,4	20,9	18,5	20,6
<b>Bez doświadczenia zawodowego</b>		<b>414</b>	<b>292</b>	<b>474</b>	<b>327</b>	<b>425</b>	<b>297</b>
	<i>udział %</i>	14,3	16,3	14,8	17,1	15,1	17,1
<b>Cudzoziemcy</b>		<b>6</b>	<b>4</b>	<b>4</b>	<b>2</b>	<b>6</b>	<b>3</b>
	<i>udział %</i>	0,2	0,2	0,1	0,1	0,2	0,2

Źródło: Opracowanie własne na podstawie badań statystycznych rynku pracy MRPiIT-01.

**Osoby bezrobotne będące w szczególnej sytuacji na rynku pracy (zgodnie art. 49 ustawy o promocji zatrudnienia i instytucjach rynku pracy) zarejestrowane w Powiatowym Urzędzie Pracy w Bytowie**  
(stan na 31.05.2020 r., 30.04.2021 r. i 31.05.2021 r.)

Kategorie osób bezrobotnych w szczególnej sytuacji na rynku pracy	Liczba osób bezrobotnych			Wzrost/spadek %	
	31.05.2020	2021		do maja 2020	do kwietnia 2021
		30.04.2021	31.05.2021		
<b>Ogółem osoby bezrobotne będące w szczególnej sytuacji na rynku pracy, w tym:</b>	<b>2 636</b>	<b>2 407</b>	<b>2 350</b>	<b>-10,8</b>	<b>-2,4</b>
do 30. roku życia	1 102	891	877	-20,4	-1,6
w tym do 25. roku życia	587	442	438	-25,4	-0,9
długotrwale bezrobotne	1 390	1 477	1 466	5,5	-0,7
powyżej 50. roku życia	704	640	608	-13,6	-5,0
korzystające ze świadczeń pomocy społecznej	1	0	0	x	x
posiadające co najmniej jedno dziecko do 6. roku życia	718	672	665	-7,4	-1,0
posiadające co najmniej jedno dziecko niepełnosprawne do 18. roku życia	14	13	13	-7,1	0,0
niepełnosprawni	188	170	159	-15,4	-6,5

Źródło: Opracowanie własne na podstawie badań statystycznych rynku pracy MRPiT-01.

#### AKTYWNE DZIAŁANIA OGRANICZAJĄCE BEZROBOCIE I ŁAGODZENIE JEGO SKUTKÓW

W maju 2021 r. pracownicy PUP Bytów pozyskali 298 ofert pracy (przed miesiącem było ich 221, przed rokiem 114). W porównaniu do poprzedniego miesiąca ich liczba zwiększyła się o 34,8%. Subsydiowane miejsca pracy i miejsca aktywizacji zawodowej stanowiły 16,1% zgłoszonych wolnych miejsc pracy ogółem. Większość ofert pracy, które wpłynęły do tutejszego Urzędu to oferty pracy na stanowiskach:

- Operator linii do produkcji stolarki pcw - 80,
- Monter/składacz okien - 40,
- Pomocniczy robotnik budowlany - 21,
- Operator maszyn i urządzeń do produkcji okien z tworzyw sztucznych - 15,
- Monter wyrobów z drewna - 13
- Pracownik przerobu drewna - 10,
- Operator linii do produkcji okien z tworzyw sztucznych - 10,
- Robotnik leśny - 6,
- Tokarz - 6,
- Sprzedawca - 6,
- Operator linii do produkcji szyb zespolonych - 5.

Pozostałe oferty dotyczyły stanowisk pracy w zawodach m.in.: pozostali pracownicy obsługi biurowej; robotnik oczyszczania miasta; mechanik pojazdów samochodowych; księgowy; robotnik gospodarczy; pracownik obsługi klienta; ogrodnik terenów zieleni; pomocnik dekarza; malarz; nauczyciel wychowania przedszkolnego; pomoc kuchenna; robotnik placowy; technik prac biurowych; elektronik; pozostali technicy archiwiści i pokrewni; kelner; sprzątaczką; agent ubezpieczeniowy; doradca klienta; tynkarz; psycholog; pracownik fizyczny; specjalista ds. sprzedaży; sprzedawca w stacji paliw; piekarz; pracownik serwisu; kierowca operator wózków jezdniowych (widłowych); kierowca C+E; hydraulik; dozorca-pracownik fizyczny.



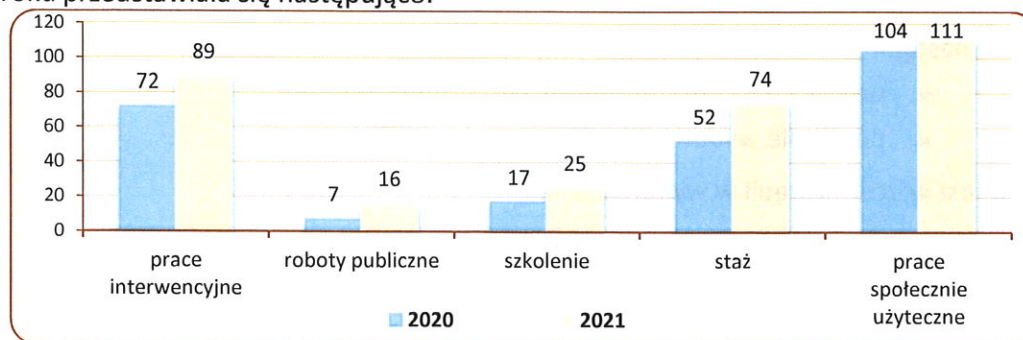
Źródło: Opracowanie własne na podstawie badań statystycznych rynku pracy MRPIIT-01.

Liczba osób wyłączonych z ewidencji bezrobotnych w okresie styczeń - maj 2020 r. oraz w analogicznych miesiącach 2021 r. według przyczyn przedstawiała się następująco:

Osoby wyłączone z ewidencji osób bezrobotnych	styczeń - maj	
	2020	2021
<b>OGÓŁEM</b>	<b>1 470</b>	<b>1 657</b>
Podjęcia pracy, w tym:	<b>861</b>	<b>1 040</b>
■ niesubsydiowanej	742	885
■ subsydiowanej, w tym:	119	155
➤ prac interwencyjnych	64	68
➤ robót publicznych	10	16
➤ działalności gospodarczej	9	28
➤ w ramach refundacji kosztów zatrudnienia bezrobotnego (doposażenie lub wyposażenie stanowiska pracy)	22	31
➤ podjęcia pracy poza miejscem zamieszkania w ramach bonu na zasiedlenie	1	3
w tym podjęcie działalności gospodarczej	0	0
➤ podjęcia pracy w ramach bonu zatrudnieniowego	0	0
➤ inne (m.in. jednorazowe środki z PFRON, kontrakt socjalny)	13	9
Rozpoczęcia aktywizacji zawodowej w ramach:	200	271
■ szkolenia, w tym	31	81
➤ w ramach bonu szkoleniowego	2	4
■ stażu, w tym	52	62
➤ w ramach bonu stażowego	0	0
■ prac społecznie użytecznych	117	128
Pozostałych, z tego:	409	346
➤ odmowy bez uzasadnionej przyczyny przyjęcia propozycji odpowiedniej pracy lub innej formy pomocy	11	19



Liczba uczestniczących w poszczególnych programach rynku pracy w końcu maja 2020 i 2021 roku przedstawiała się następująco:



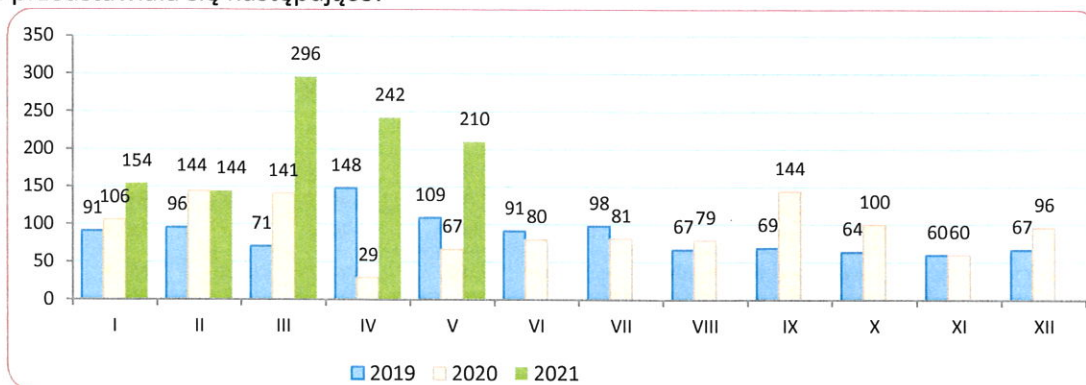
Źródło: Opracowanie własne na podstawie badań statystycznych rynku pracy MRPiT-01.

### ZATRUDNIANIE CUDZOZIEMCÓW

W maju 2021 r. w Powiatowym Urzędzie Pracy w Bytowie zostało wpisanych do ewidencji **210** oświadczeń o powierzeniu wykonywania pracy cudzoziemcowi (dotyczy cudzoziemców – obywatele państw określonych w przepisach wydanych na podstawie art. 90 ust. 10 pkt 2 ustawy z dnia 20 kwietnia 2004 r. o promocji zatrudnienia i instytucjach rynku pracy) bez konieczności uzyskania zezwolenia na pracę (w tym: 59,5% dotyczyło obywateli Ukrainy, 31,9% obywateli Gruzji oraz po 4,3% obywateli Białorusi i Rosji). Cudzoziemcy według oświadczeń będą wykonywali pracę przede wszystkim w: przetwórstwie przemysłowym (81,4%); budownictwie (10,0%) i „transporcie i gospodarce magazynowej” (2,9%). Większość cudzoziemców ma wykonywać pracę w oparciu o umowy o pracę (37,6%) i umowę zlecenie (62,4%); najczęściej w zawodach: pracownicy przy pracach prostych (54,8%), operatorzy i monterzy maszyn i urządzeń (25,2%), robotnicy przemysłowi i rzemieślnicy (15,2%) i „rolnicy, ogrodnicy, leśnicy i rybacy” (2,4%). Najwięcej oświadczeń zarejestrowano w grupie wiekowej 26-40 lat (46,2%) oraz 41-65 lat (37,6%). W porównaniu do kwietnia 2021 r. liczba oświadczeń zmniejszyła się o 32, tj. o 13,2%.

W maju 2021 r. wydano jedno zezwolenie na pracę sezonową.

Liczba wpisanych do ewidencji oświadczeń w poszczególnych miesiącach 2019, 2020 i 2021 roku przedstawiała się następująco:



### WYDATKI Z FUNDUSZU PRACY

Z Funduszu Pracy w maju 2021 r. wydatkowano łącznie kwotę 3 440,9 tys. zł. (tj. 128,0% kwoty z poprzedniego miesiąca). Na zasiłki dla bezrobotnych wydano 870,5 tys. zł (25,3% ogółu wydatków w omawianym okresie), natomiast na programy na rzecz promocji zatrudnienia wydatkowano kwotę 2 450,3 tys. zł, (tj. 71,2% ogółu wydatków).

W porównaniu do okresu styczeń - maj 2020 r. (23 064,5 tys. zł) odnotowano spadek wydatków Funduszu Pracy o 46,9%.

Spadek nastąpił w wydatkach na:

- programy na rzecz promocji zatrudnienia o 63,0%,
- pozostałe wydatki o 33,0%.

Natomiast wzrost nastąpił w wydatkach na:

- dodatki aktywizacyjne o 54,1%,
- zasiłki dla bezrobotnych o 31,3%,
- świadczenia integracyjne o 7,0%.

Strukturę wydatków z Funduszu Pracy przedstawia zestawienie:

Wyszczególnienie	styczeń - maj				w tym: maj 2021		Wzrost/ spadek		
	2020		2021		Kwota wydatków (w tys. zł)	%			
	Kwota wydatków (w tys. zł)	%	Kwota wydatków (w tys. zł)	%			Kwota wydatków (w tys. zł)	%	
1	2	3	4	5	6	7	8		
<b>WYDATKI OGÓŁEM</b>	<b>23 064,5</b>	<b>100,0</b>	<b>12 243,2</b>	<b>100,0</b>	<b>3 440,9</b>	<b>100,0</b>	<b>-46,9</b>		
Zasiłki dla bezrobotnych	3 463,5	15,0	4 548,0	37,1	870,5	25,3	31,3		
Dodatki aktywizacyjne	221,3	1,0	341,1	2,8	62,9	1,8	54,1		
Świadczenia integracyjne	175,9	0,8	188,2	1,5	31,1	0,9	7,0		
Składki na ubezpieczenia społeczne rolników	0,0	0,0	0,0	0,0	0,0	0,0	x		
<b>Programy na rzecz promocji zatrudnienia</b>	<b>19 032,7</b>	<b>82,5</b>	<b>7 051,2</b>	<b>57,6</b>	<b>2 450,3</b>	<b>71,2</b>	<b>-63,0</b>		
w tym:	Szkolenia	12,5	0,1	60,9	0,5	39,0	1,1	387,5	
	Prace społecznie użyteczne	83,3	0,4	82,2	0,7	13,2	0,4	-1,4	
	Roboty publiczne	39,2	0,2	88,9	0,7	30,6	0,9	x	
	Refundacja kosztów wyposażenia i doposażenie stanowiska pracy	115,0	0,5	273,9	2,2	123,9	3,6	x	
	Dofinansowanie podejmowania działalności gospodarczej	207,0	0,9	700,0	5,7	400,0	11,6	x	
	Prace interwencyjne	63,3	0,3	220,0	1,8	43,4	1,3	247,6	
	Stypendia i składki na ubezpieczenie społeczne (studia podyplomowe, kontynuacja nauki)	15,7	0,1	8,8	0,1	1,4	0,0	-44,2	
	Staże	307,3	1,3	489,3	4,0	127,5	3,7	59,2	
	Bon na zasiedlenie	28,0	0,1	28,0	0,2	7,0	0,2	x	
	Bon zatrudnieniowy	5,2	0,0	0,0	0,0	0,0	0,0	-100,0	
	Koszty specyficznych elementów programów specjalnych	4,0	0,0	11,4	0,1	0,6	0,0	x	
	Krajowy Fundusz Szkoleniowy	121,7	0,5	119,1	1,0	32,4	0,9	x	
	Inne instrumenty rynku pracy	18 030,5	78,2	4 968,8	40,6	1 631,4	47,4	-72,4	
	w tym COVID-19	pożyczka dla mikroprzedsiębiorców art. 15 z zd	14 796,0	64,2	109,3	0,9	10,7	0,3	x
		dotacja dla mikroprzedsiębiorców art. 15 z ze 4	0,0	0,0	3 745,0	30,6	1 445,0	42,0	x
dofinansowanie dla przedsiębiorców samozatrudnionych art. 15 z zc		502,6	2,2	327,5	2,7	62,2	1,8	x	
dofinansowanie kosztów wynagrodzeń dla mikroprzedsiębiorców, małych i średnich przedsiębiorców art. 15 z zb		2 650,2	11,5	638,5	5,2	74,9	2,2	x	
dofinansowanie kosztów wynagrodzeń dla organizacji pozarządowych art. 15 z ze		1,6	0,0	0,0	0,0	0,0	0,0	x	
<b>Pozostałe wydatki</b>	<b>171,1</b>	<b>0,7</b>	<b>114,6</b>	<b>0,9</b>	<b>26,1</b>	<b>0,8</b>	<b>-33,0</b>		

Źródło: Opracowanie własne na podstawie badań statystycznych rynku pracy MRPiT -02.

Opracował:  
Adam Witka-Jeżewski

**DYREKTOR**  
Powiatowego Urzędu Pracy  
w Bydgoszczy  
*Janusz Wiczowski*

## STAN BEZROBOCIA W POWIECIE BYTOWSKIM

Wyszczególnienie	Liczba bezrobotnych ogółem					Dynamika % 4:3	Struktura bezrobocia %	Bezrobotni z prawem do zasługu			Liczba osób wyłączonych z ewidencji wg miejsca zamieszkania na poszczególne formy aktywizacji zawodowej okresie styczeń - maj 2021 r.								
	31.05.2020 r.			30.04.2021 r.				31.05.2021 r.		Osoby	% bezrobotnych w gminie	% bezrobotnych ogółem	Prace interwencyjne	Roboty publiczne	Osoby, które otrzymały dotację na rozpoczęcie działalności gospodarczej	Osoby, które podjęły pracę w ramach refundacji kosztów zatrudnienia bezrobotnego	Osoby, które rozpoczęły szkolenie <sup>1)</sup>	Prace społecznie użyteczne	Osoby, które rozpoczęły staż <sup>2)</sup>
	2	3	4	5	6			7	8										
<b>O G Ó Ł E M</b>	<b>3 115</b>	<b>2 895</b>	<b>2 806</b>	<b>1 738</b>	<b>-3,1</b>	<b>100</b>	<b>625</b>	<b>22,3</b>	<b>100</b>	<b>68</b>	<b>16</b>	<b>28</b>	<b>31</b>	<b>81</b>	<b>128</b>	<b>62</b>			
Miasto i Gmina Bytów	709	661	627	405	-5,1	22,3	161	25,7	25,8	23	5	10	16	30	31	18			
Borzytuchom	125	118	115	78	-2,5	4,1	36	31,3	5,8	5	0	1	3	5	3	7			
Kończygłowy	156	177	179	103	1,1	6,4	57	31,8	9,1	7	1	5	0	7	11	2			
Lipnica	122	118	118	72	0,0	4,2	22	18,6	3,5	2	1	0	0	5	2	3			
Parchowo	101	106	98	67	-7,5	3,5	34	34,7	5,4	3	2	0	1	5	6	5			
Studzienice	111	87	83	63	-4,6	3,0	20	24,1	3,2	7	0	1	2	4	2	4			
Tuchomie	122	117	112	68	-4,3	4,0	27	24,1	4,3	5	2	1	2	5	9	7			
Czarna Dąbrówka	276	268	252	173	-6,0	9,0	48	19,0	7,7	5	2	1	3	3	4	6			
Miasto i Gmina Miastko	1 213	1 079	1 062	604	-1,6	37,8	190	17,9	30,4	9	3	8	4	14	47	10			
Trzebielino	180	164	160	105	-2,4	5,7	30	18,8	4,8	2	0	1	0	3	13	0			

<sup>1)</sup> w tym: 4 osoby w ramach bonu szkoleniowego

<sup>2)</sup> w tym: 0 w ramach bonu stażowego

W związku z utrzymaniem bonu na zasiedlenie poza miejscem zamieszkania podjęły pracę 3 osoby. W ramach bonu zatrudnieniowego pracę uzyskało 0 osób.



## **POWIATOWY URZĄD PRACY W BYTOWIE**

ul. Wojska Polskiego 6

77 - 100 Bytów

tel. 59 822 22 27; 822 34 45; 822 23 73

fax. 59 823 41 02

[www.bytow.praca.gov.pl](http://www.bytow.praca.gov.pl)

[gdbym@praca.gov.pl](mailto:gdbym@praca.gov.pl)

## **FILIA W MIASTKU**

ul. Gen. Sikorskiego 1

77–200 Miastko

tel. 59 857 51 19; 857 23 19; 857 58 20

fax. 59 857 06 00

[gdbymi@praca.gov.pl](mailto:gdbymi@praca.gov.pl)