




Powiatowy Urząd Pracy w Bytowie

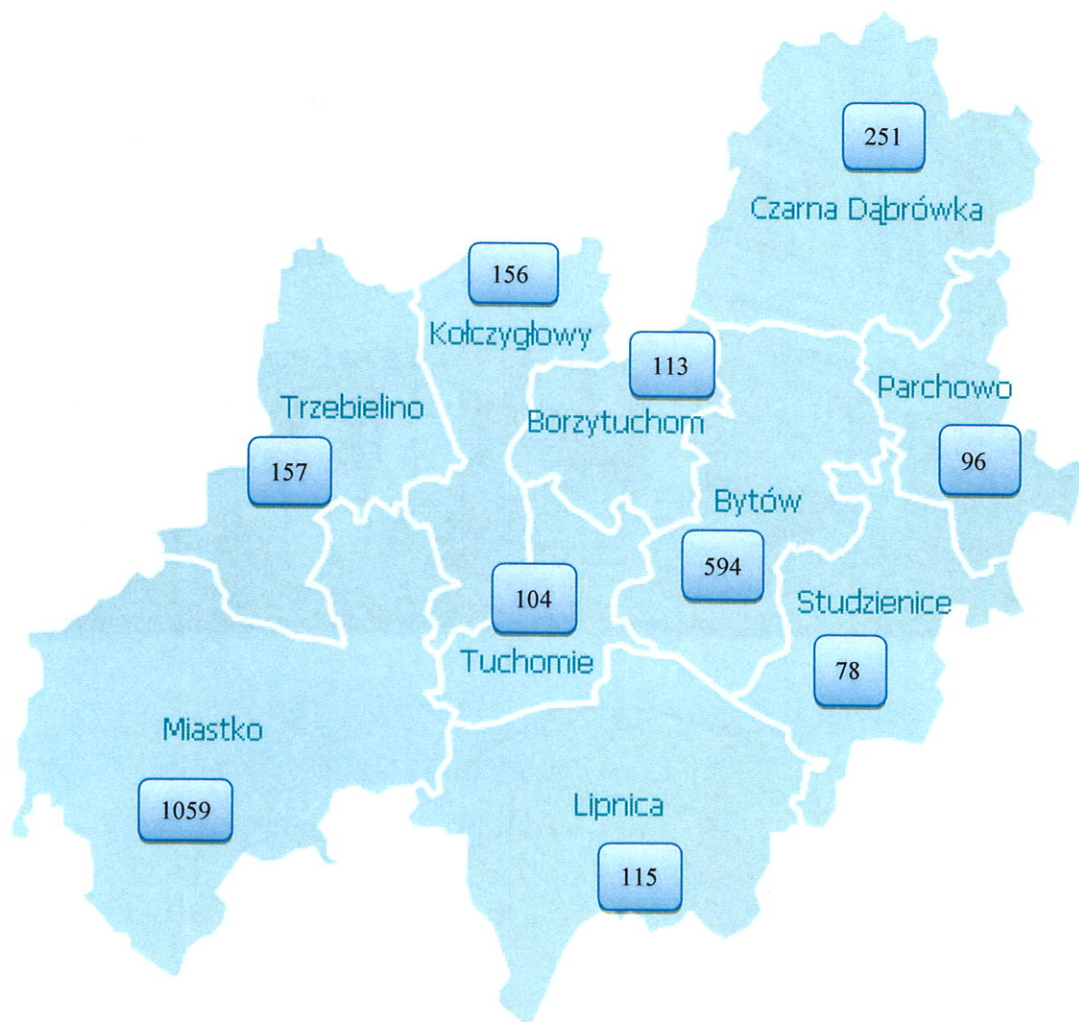


**Informacja miesięczna
o bezrobociu rejestrowanym w powiecie bytowskim**



Bytów, lipiec 2021

**Liczba bezrobotnych w gminach powiatu bytowskiego
na koniec lipca 2021 r.**



Podstawowe miesięczne wskaźniki			
lipiec 2020	czerwiec 2021	Stan w końcu miesiąca/w okresie sprawozdawczym	lipiec 2021
3 082	2 741	Bezrobotni zarejestrowani	2 723
10,2	9,1	Stopa bezrobocia rejestrowanego w %	X
334	267	Bezrobotni nowo zarejestrowani (napływ)	302
394	332	Osoby wyłączone z ewidencji (odpływ)	320
235	164	Wolne miejsca pracy i miejsca aktywizacji zawodowej	192

Wojewódzka stopa bezrobocia wyniosła w końcu czerwca 2021 r. – 5,8%, krajowa – 5,9%.

Według stanu na 31 lipca 2021 r. liczba bezrobotnych zarejestrowanych w Powiatowym Urzędzie Pracy w Bytowie wyniosła **2 723** osoby. W porównaniu do miesiąca poprzedniego zmniejszyła się o 18 osób, tj. o 0,7%. Natomiast w stosunku do lipca 2020 roku odnotowano spadek liczby bezrobotnych o 359 osób tj. o 11,7%.

Na chwilę obecną niewielki odsetek osób pozostających w ewidencji urzędu pracy stanowią **osoby poszukujące pracy** (nieposiadające statusu osoby bezrobotnej). W końcu lipca br. grupa ta liczyła 60 osób (uległa zwiększeniu o 3 osoby w porównaniu do miesiąca poprzedniego), w tym 16 niepełnosprawnych niepozostających w zatrudnieniu, natomiast w analogicznym miesiącu 2020 r. liczby te wynosiły odpowiednio 68 i 10.

W lipcu bieżącego roku 23 osoby nabyły uprawnienia do **dodatku aktywizacyjnego** w wyniku podjęcia zatrudnienia z własnej inicjatywy. Według stanu na koniec miesiąca uprawnionych do otrzymywania takiego dodatku łącznie były 93 osoby (w czerwcu 2021 r. – 94, w lipcu 2020 r. - 81).

DYNAMIKA - ZMIANY W MIESIĄCU

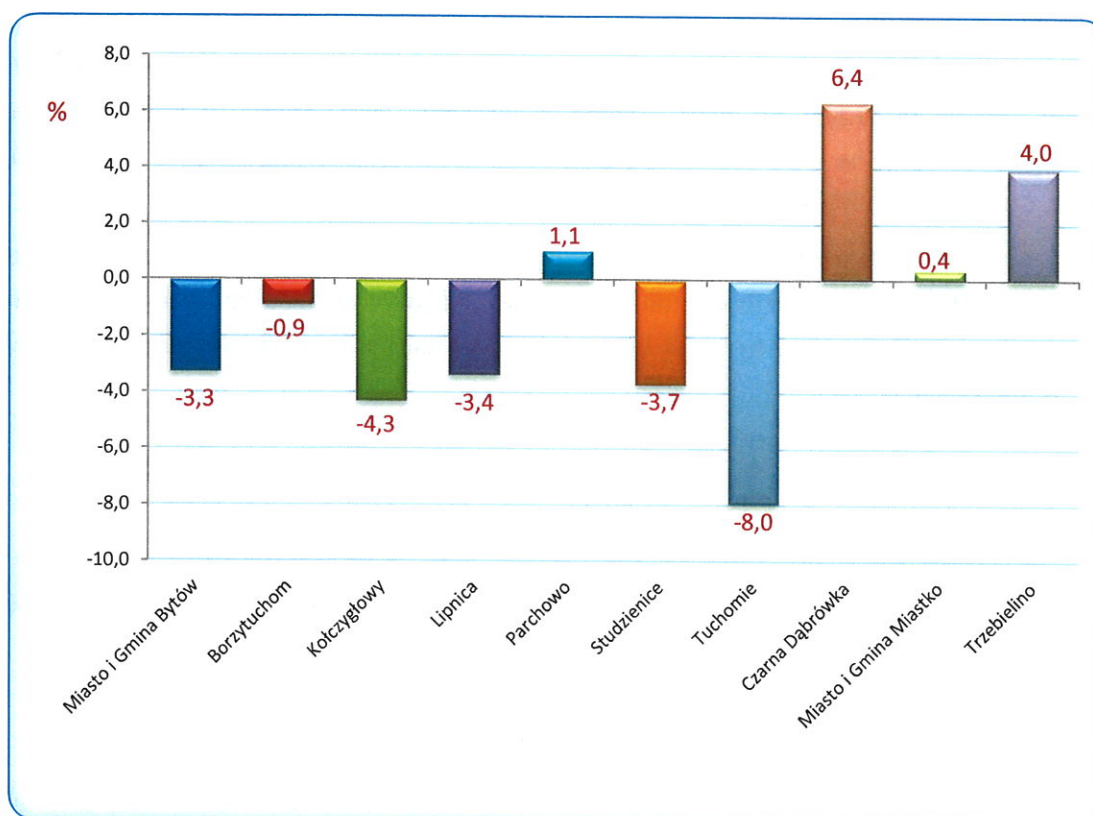
▣ Napływ

W miesiącu lipcu 2021 r. w Powiatowym Urzędzie Pracy w Bytowie zarejestrowały się 302 osoby, tj. o 32 mniej niż w lipcu 2020 r. i o 35 więcej niż w czerwcu 2021 roku. Kobiety stanowiły 53,0% (160 osób) tej liczby, przed miesiącem wskaźnik ten wynosił 52,4%, natomiast przed rokiem 54,5%. Wśród bezrobotnych rejestrujących się w omawianym okresie 86,4% to osoby rejestrujące się **po raz kolejny**, przed miesiącem było to 84,6%, a przed rokiem 88,3%. Spośród osób nowo zarejestrowanych 10,9% to **dotychczas niepracujący**, przed miesiącem również 10,9%, a przed rokiem 8,4%. Osoby **do 25. roku życia** stanowiły 26,5% ogólnej liczby osób rejestrowanych w lipcu, przed miesiącem było to 25,8%, a przed rokiem 22,8%. Wśród osób rejestrujących się można

wyodrębnić osoby, dla których okres od momentu zakończenia nauki do dnia rejestracji nie przekroczył 12 miesięcy, w lipcu stanowili oni 8,6% ogólnej liczby rejestrujących się osób, przed miesiącem 8,2%, a w lipcu 2020 r. – 5,4%. Udział osób zwolnionych z przyczyn dotyczących zakładu pracy w ogólnej liczbie rejestracji w lipcu wyniósł 3,3%, przed miesiącem 3,0%, przed rokiem 3,6%. Spośród rejestrowanych osób 68,9% mieszkało na wsi, przed miesiącem 61,8%, przed rokiem 68,0%. Osoby do 30 roku życia stanowiły 41,1% ogólnej liczby osób zarejestrowanych w lipcu, a powyżej 50 roku życia – 17,9%.

W lipcu w czterech gminach powiatu bytowskiego nastąpiło zwiększenie liczby bezrobotnych, porównując do czerwca 2021 roku. Największy wzrost odnotowano w gminach Czarna Dąbrówka (o 6,4%) i Trzebielino (o 4,0%).

Natomiast największy spadek nastąpił w gminach Tuchomie (o 8,0%), Kończygłowy (o 4,3%), i Studzienice (o 3,7%).



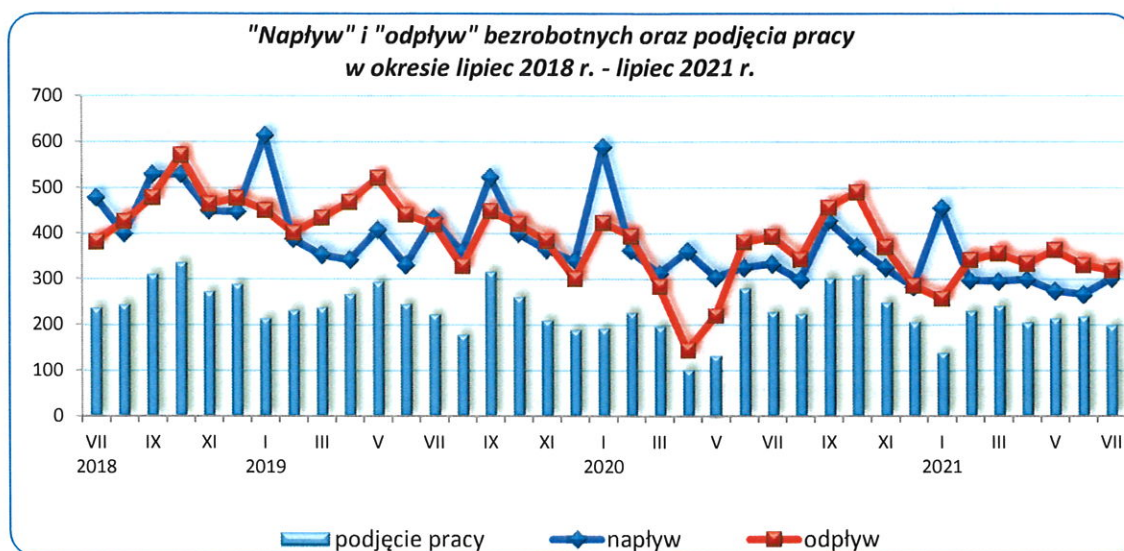
Źródło: Opracowanie własne na podstawie badań statystycznych rynku pracy MRPiT-01.

■ Odpływ

W analizowanym okresie z ewidencji bezrobotnych wyłączono **320** osób, tj. o 12 osób mniej niż w miesiącu poprzednim i o 74 mniej niż przed rokiem. Wyłączenia z ewidencji dokonano przede wszystkim z powodu:

- podjęcia pracy - **201** osób (62,8% ogółu wyłączeń);
- niepotwierdzenia gotowości do pracy – 25 (7,8%);
- dobrowolnej rezygnacji ze statusu bezrobotnego – 20 (6,3%);
- odmowy bez uzasadnionej przyczyny przyjęcia propozycji odpowiedniej pracy lub innej formy pomocy – 12 (3,8%);
- pozostałych przyczyn – 62 (19,3% ogółu wyłączeń), w tym: 19 osób rozpoczęło staż, 17 szkolenie, 4 nabyły prawo do świadczenia przedemerytalnego, 4 osoby osiągnęły wiek emerytalny, 2 rozpoczęły prace społecznie użyteczne, 1 nabyła prawa emerytalne lub rentowe a 15 osób wyłączono z ewidencji z innych powodów (m.in. pobierania zasiłków dla opiekunów lub zasiłku stałego z OPS; rozpoczęcia stażu organizowanego przez inny podmiot niż powiatowy urząd pracy; zmiany miejsca zameldowania lub pobytu zainteresowanego poza obszar działania PUP).

W porównaniu do czerwca 2021 roku liczba osób, które podjęły zatrudnienie zmniejszyła się o 8,6%. Wśród osób wyłączonych z ewidencji bezrobotnych z **powodu podjęcia pracy** – 158 osób uzyskało zatrudnienie w wyniku własnej aktywności (miesiąc wcześniej 178 osób), z tego 107 osób podjęło pracę stałą, 37 pracą sezonową, a pozostałe 14 podjęło działalność gospodarczą. Prace **subsydiowane** podjęły 43 osoby (o 1 więcej niż miesiąc wcześniej i 8 więcej niż przed rokiem). W ramach prac subsydiowanych 19 osób zatrudniono w ramach refundacji kosztów zatrudnienia bezrobotnego (doposażenie lub wyposażenie stanowiska pracy), dla 10 zorganizowano prace interwencyjne, 8 podjęło działalność gospodarczą, dla 5 osób zorganizowano roboty publiczne, 1 rozpoczęła działalność gospodarczą ze środków PFRON.



Źródło: Opracowanie własne na podstawie badań statystycznych rynku pracy MRPiT-01.

WYBRANE KATEGORIE BEZROBOTNYCH

W porównaniu do poprzedniego miesiąca **zmniejszenie** liczby bezrobotnych odnotowano między innymi wśród osób: bez doświadczenia zawodowego o 18, kobiet o 9, zarejestrowanych w okresie do 12 miesięcy od dnia ukończenia nauki o 7, zwolnionych z przyczyn dotyczących zakładu pracy o 6 osób, bez kwalifikacji zawodowych o 5 oraz cudzoziemców o 1 osobę.

Natomiast **zwiększenie** liczby bezrobotnych odnotowano wśród osób posiadających prawo do zasiłku o 6.

Porównanie danych liczbowych dotyczących wybranych kategorii bezrobotnych z analogicznym miesiącem ubiegłego roku oraz poprzednim miesiącem bieżącego roku przedstawiono w tabeli:

Wybrane kategorie bezrobotnych	czerwiec 2021		wg stanu na			
	ogółem	w tym kobiety	31.07.2020		31.07.2021	
			ogółem	w tym kobiety	ogółem	w tym kobiety
Bezrobotni ogółem	2 741	1 704	3 082	1 881	2 723	1 695
<i>udział kobiet w %</i>	62,2	100,0	61,0	100,0	62,2	100,0
Bezrobotni z prawem do zasiłku	591	357	877	502	597	364
<i>udział %</i>	21,6	21,0	28,5	26,7	21,9	21,5
Bezrobotni poprzednio pracujący	2 482	1 523	2 817	1 689	2 473	1 521
w tym:						
<i>udział %</i>	90,6	89,4	91,4	89,8	90,8	89,7
zwolnione z przyczyn dotyczących zakładu pracy	152	87	207	95	146	86
<i>udział %</i>	5,5	5,1	6,7	5,1	5,4	5,1
Bezrobotni dotychczas niepracujący	259	181	265	192	250	174
<i>udział %</i>	9,4	10,6	8,6	10,2	9,2	10,3
Bezrobotni zamieszkali na wsi	1 873	1 198	2 112	1 300	1 867	1 189
<i>udział do liczby bezrobotnych %</i>	68,3	70,3	68,5	69,1	68,6	70,1
posiadający prawo do zasiłku	413	258	607	340	416	262
<i>% bezrobotnych mieszkańców wsi</i>	22,1	21,5	28,7	26,2	22,3	22,0
posiadający gospodarstwo rolne	67	51	65	44	69	51
<i>% bezrobotnych mieszkańców wsi</i>	3,6	4,3	3,1	3,4	3,7	4,3
Osoby w okresie do 12 miesięcy od dnia ukończenia nauki	61	37	48	27	54	30
<i>udział %</i>	2,2	2,2	1,6	1,4	2,0	1,8
Bez kwalifikacji zawodowych	520	352	563	392	515	353
<i>udział %</i>	19,0	20,7	18,3	20,8	18,9	20,8
Bez doświadczenia zawodowego	424	296	448	310	406	280
<i>udział %</i>	15,5	17,4	14,5	16,5	14,9	16,5
Cudzoziemcy	7	3	4	2	6	3
<i>udział %</i>	0,3	0,2	0,1	0,1	0,2	0,2

Źródło: Opracowanie własne na podstawie badań statystycznych rynku pracy MRPIT-01.

**Osoby bezrobotne będące w szczególnej sytuacji na rynku pracy (zgodnie art. 49 ustawy o promocji zatrudnienia i instytucjach rynku pracy) zarejestrowane w Powiatowym Urzędzie Pracy w Bytowie
(stan na 31.07.2020 r., 30.06.2021 r. i 31.07.2021 r.)**

Kategorie osób bezrobotnych w szczególnej sytuacji na rynku pracy	Liczba osób bezrobotnych			Wzrost/spadek %	
	31.07.2020	2021		do lipca 2020	do czerwca 2021
		30.06.2021	31.07.2021		
Ogółem osoby bezrobotne będące w szczególnej sytuacji na rynku pracy, w tym:	2 539	2 321	2 297	-9,5	-1,0
do 30. roku życia	994	856	821	-17,4	-4,1
w tym do 25. roku życia	515	420	400	-22,3	-4,8
długotrwale bezrobotne	1 414	1 458	1 465	3,6	0,5
powyżej 50. roku życia	681	611	609	-10,6	-0,3
korzystające ze świadczeń pomocy społecznej	1	0	0	x	x
posiadające co najmniej jedno dziecko do 6. roku życia	726	661	651	-10,3	-1,5
posiadające co najmniej jedno dziecko niepełnosprawne do 18. roku życia	15	9	12	-20,0	33,3
niepełnosprawni	190	154	147	-22,6	-4,5

Źródło: Opracowanie własne na podstawie badań statystycznych rynku pracy MRPIIT-01.

AKTYWNE DZIAŁANIA OGRANICZAJĄCE BEZROBOCIE I ŁAGODZENIE JEGO SKUTKÓW

W lipcu 2021 r. pracownicy PUP Bytów pozyskali 192 oferty pracy (przed miesiącem było ich 164, przed rokiem 235). W porównaniu do poprzedniego miesiąca ich liczba zwiększyła się o 17,1%. Subsydiowane miejsca pracy i miejsca aktywizacji zawodowej stanowiły 18,8% zgłoszonych wolnych miejsc pracy ogółem. Większość ofert pracy, które wpłynęły do tutejszego Urzędu to oferty pracy na stanowiskach:

- Tokarz-frezer obrabiarek sterowanych numerycznie - 20,
- Operator maszyn i urządzeń do produkcji okien z tworzyw sztucznych - 20,
- Monter/składacz okien - 20,
- Operator obrabiarek sterowanych numerycznie - 20,
- Sprzedawca - 7,
- Pozostali pracownicy obsługi biurowej - 5,
- Pozostali stolarze meblowi i pokrewni - 5,
- Elektromonter - 5,
- Pomocnik montera instalacji wodnych kanalizacyjnych i c.o./hydraulik - 5,
- Kasjer/sprzedawca - 4,
- Robotnik gospodarczy - 4.

Pozostałe oferty dotyczyły stanowisk pracy w zawodach m.in.: robotnik leśny; pracownik produkcji; psycholog; pracownik fizyczny; monter instalacji i urządzeń sanitarnych; pomoc kuchenna; pracownik budowlany; urzędnik ubezpieczeń społecznych; nauczyciel; dozorca/strażnik; sprzątaczką; agent ubezpieczeniowy; tynkarz; operator sortowni; pomocnik mechanika; konserwator drogowy; nauczyciel informatyki; pedikiurzystka; nauczyciel - język kaszubski; sekretarz powiatowego zespołu ds. orzekania o niepełnosprawności; magazynier/operator wózka widłowego; doradca rolniczy; opiekun osoby starszej; operator urządzeń do produkcji wyrobów spirytusowych; kucharz; zmywacz naczyń; rejestratorka medyczna; elektryk

automatyk; opiekunka; higienistka stomatologiczna; operator maszyn; nauczyciel - doradca zawodowy; asystent do spraw księgowości; kierowca samochodu ciężarowego.

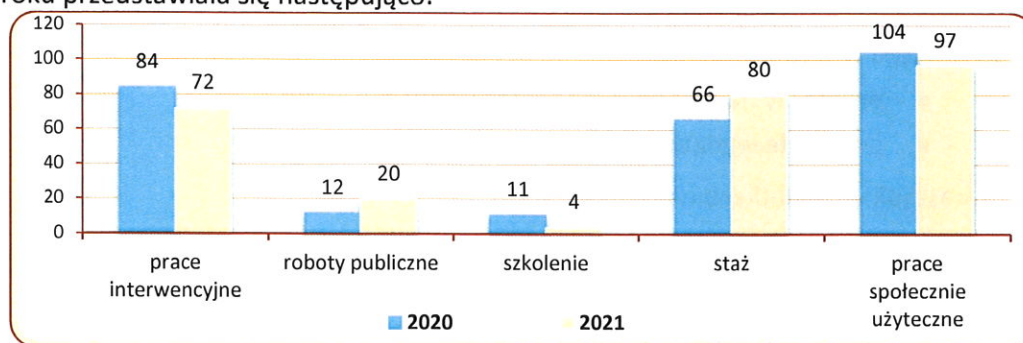


Źródło: Opracowanie własne na podstawie badań statystycznych rynku pracy MRPiT-01.

Liczba osób wyłączonych z ewidencji osób bezrobotnych w okresie styczeń - lipiec 2020 r. oraz w analogicznych miesiącach 2021 r. według przyczyn przedstawiała się następująco:

Osoby wyłączone z ewidencji osób bezrobotnych	styczeń - lipiec	
	2020	2021
OGÓŁEM	2 246	2 309
Podjęcia pracy, w tym:	1 373	1 461
■ niesubsydiowanej	1 169	1 221
■ subsydiowanej, w tym:	204	240
➤ prac interwencyjnych	84	88
➤ robót publicznych	15	23
➤ działalności gospodarczej	37	55
➤ w ramach refundacji kosztów zatrudnienia bezrobotnego (doposażenie lub wyposażenie stanowiska pracy)	45	58
➤ podjęcia pracy poza miejscem zamieszkania w ramach bonu na zasiedlenie	3	3
w tym podjęcie działalności gospodarczej	0	1
➤ podjęcia pracy w ramach bonu zatrudnieniowego	0	0
➤ inne (m.in. jednorazowe środki z PFRON, kontrakt socjalny)	20	13
Rozpoczęcia aktywizacji zawodowej w ramach:	290	320
■ szkolenia, w tym	79	99
➤ w ramach bonu szkoleniowego	7	4
■ stażu, w tym	84	89
➤ w ramach bonu stażowego	0	0
■ prac społecznie użytecznych	127	132
Pozostałych, z tego:	583	528
➤ odmowy bez uzasadnionej przyczyny przyjęcia propozycji odpowiedniej pracy lub innej formy pomocy	17	39

Liczba uczestniczących w poszczególnych programach rynku pracy w końcu lipca 2020 i 2021 roku przedstawiała się następująco:



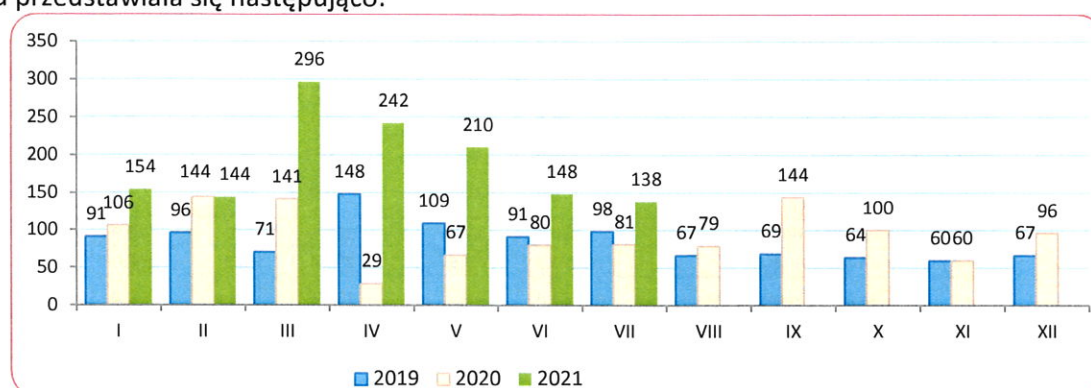
Źródło: Opracowanie własne na podstawie badań statystycznych rynku pracy MRPiT-01.

ZATRUDNIANIE CUDZOZIEMCÓW

W lipcu 2021 r. w Powiatowym Urzędzie Pracy w Bytowie zostało wpisanych do ewidencji **138** oświadczeń o powierzeniu wykonywania pracy cudzoziemcowi (dotyczy cudzoziemców – obywateli państw określonych w przepisach wydanych na podstawie art. 90 ust. 10 pkt 2 ustawy z dnia 20 kwietnia 2004 r. o promocji zatrudnienia i instytucjach rynku pracy) bez konieczności uzyskania zezwolenia na pracę (w tym: 76,1% dotyczyło obywateli Ukrainy, 18,8% obywateli Gruzji i 5,1% obywateli Białorusi). Cudzoziemcy według oświadczeń będą wykonywali pracę przede wszystkim w: przetwórstwie przemysłowym (72,5%); budownictwie (10,9%) i „rolnictwie, leśnictwie, łowiectwie i rybactwie” (3,6%). Większość cudzoziemców ma wykonywać pracę w oparciu o umowy o pracę (61,6%) i umowę zlecenie (38,4%); najczęściej w zawodach: pracownicy przy pracach prostych (39,1%), operatorzy i monterzy maszyn i urządzeń (34,1%) i robotnicy przemysłowi i rzemieślnicy (18,1%). Najwięcej oświadczeń zarejestrowano w grupie wiekowej 26-40 lat (47,1%) oraz 41-65 lat (33,3%). W porównaniu do czerwca 2021 r. liczba oświadczeń zmniejszyła się o 10, tj. o 6,8%.

W lipcu 2021 r. wydano 5 zezwoleń na pracę sezonową.

Liczba wpisanych do ewidencji oświadczeń w poszczególnych miesiącach 2019, 2020 i 2021 roku przedstawiała się następująco:



WYDATKI Z FUNDUSZU PRACY

Z Funduszu Pracy w lipcu 2021 r. wydatkowano łącznie kwotę 1 975,8 tys. zł. (tj. 63,5% kwoty z poprzedniego miesiąca). Na zasiłki dla osób bezrobotnych wydano 792,0 tys. zł (40,1% ogółu wydatków w omawianym okresie), natomiast na programy na rzecz promocji zatrudnienia wydatkowano kwotę 1 045,1 tys. zł, (tj. 52,9% ogółu wydatków).

W porównaniu do okresu styczeń - lipiec 2020 r. (35 803,9 tys. zł) odnotowano spadek wydatków Funduszu Pracy o 51,6%.

Spadek nastąpił w wydatkach na:

- programy na rzecz promocji zatrudnienia o 65,9%,
- pozostałe wydatki o 15,1%.

Wzrost nastąpił w wydatkach na:

- dodatki aktywizacyjne o 57,6%,
- zasiłki dla bezrobotnych o 21,7%,
- świadczenia integracyjne o 11,6%.

Strukturę wydatków z Funduszu Pracy przedstawia zestawienie:

Wyszczególnienie	styczeń - lipiec				w tym: lipiec 2021		Wzrost/ spadek	
	2020		2021		Kwota wydatków (w tys. zł)	%		
	Kwota wydatków (w tys. zł)	%	Kwota wydatków (w tys. zł)	%			Kwota wydatków (w tys. zł)	%
1	2	3	4	5	6	7	8	
WYDATKI OGÓŁEM	35 803,9	100,0	17 330,4	100,0	1 975,8	100,0	-51,6	
Zasiłki dla bezrobotnych	5 065,9	14,1	6 163,3	35,6	792,0	40,1	21,7	
Dodatki aktywizacyjne	292,5	0,8	461,0	2,7	58,7	3,0	57,6	
Świadczenia integracyjne	265,3	0,7	296,2	1,7	63,8	3,2	11,6	
Składki na ubezpieczenia społeczne rolników	0,0	0,0	0,0	0,0	0,0	0,0	x	
Programy na rzecz promocji zatrudnienia	29 936,7	83,6	10 203,3	58,9	1 045,1	52,9	-65,9	
w tym:	Szkolenia	80,9	0,2	146,7	0,8	37,6	1,9	81,3
	Prace społecznie użyteczne	128,8	0,4	123,6	0,7	12,6	0,6	-4,0
	Roboty publiczne	78,2	0,2	173,9	1,0	48,1	2,4	x
	Refundacja kosztów wyposażenia i doposażenia stanowiska pracy	414,0	1,2	773,9	4,5	300,0	15,2	x
	Dofinansowanie podejmowania działalności gospodarczej	865,0	2,4	1 323,9	7,6	125,0	6,3	x
	Prace interwencyjne	191,5	0,5	373,2	2,2	71,8	3,6	94,9
	Stypendia i składki na ubezpieczenie społeczne (studia podyplomowe, kontynuacja nauki)	21,5	0,1	11,6	0,1	1,3	0,1	-46,1
	Staże	425,0	1,2	741,3	4,3	124,4	6,3	74,4
	Bon na zasiedlenie	28,0	0,1	28,0	0,2	7,0	0,4	x
	Bon zatrudnieniowy	10,3	0,0	0,0	0,0	0,0	0,0	-100,0
	Koszty specyficznych elementów programów specjalnych	6,0	0,0	18,0	0,1	4,8	0,2	x
	Krajowy Fundusz Szkoleniowy	260,6	0,7	196,7	1,1	13,9	0,7	x
	Inne instrumenty rynku pracy	27 426,9	76,6	6 292,4	36,3	298,6	15,1	-77,1
	w tym COVID-19	pożyczka dla mikroprzedsiębiorców art. 15 z zd	16 589,9	46,3	120,7	0,7	0,0	0,0
dotacja dla mikroprzedsiębiorców art. 15 z ze4		0,0	0,0	4 695,0	27,1	265,0	13,4	x
dofinansowanie dla przedsiębiorców samozatrudnionych art. 15 z ze		2 048,8	5,7	391,3	2,3	0,0	0,0	x
dofinansowanie kosztów wynagrodzeń dla mikroprzedsiębiorców, małych i średnich przedsiębiorców art. 15 z zb		8 644,5	24,1	867,0	5,0	0,0	0,0	x
dofinansowanie kosztów wynagrodzeń dla organizacji pozarządowych art. 15 z ze		32,2	0,1	0,0	0,0	0,0	0,0	x
Pozostałe wydatki	243,5	0,7	206,6	1,2	16,1	0,8	-15,1	

Źródło: Opracowanie własne na podstawie badań statystycznych rynku pracy MRPIT -02.

Opracował:
Adam Witka-Jeżewski

Zca DYREKTORA
Powiatowego Urzędu Pracy
w Bytowie
Stanisław Cieplik

STAN BEZROBOCIA W POWIECIE BYTOWSKIM

Wyszczególnienie	Liczba bezrobotnych ogółem				Dynamika % 4:3	Struktura bezrobocia %	Bezrobotni z prawem do zasłki			Liczba osób wyłączonej z ewidencji wg miejsca zamieszkania na poszczególne formy aktywizacji zawodowej okresie styczeń - lipiec 2021 r.						
	31.07.2021 r.	30.06.2021 r.	31.07.2021 r.	w tym: kobiet			Osoby	% bezrobotnych w gminie	% bezrobotnych ogółem	Prace interwencyjne	Roboty publiczne	Osoby, które otrzymały dotację na rozpoczęcie działalności gospodarczej	Osoby, które podjęły pracę w ramach refundacji kosztów zatrudnienia bezrobotnego	Osoby, które rozpoczęły szkolenie ¹⁾	Prace społecznie użyteczne	Osoby, które rozpoczęły staż ²⁾
	2	3	4	5												
O G Ó Ł E M	3 082	2 741	2 723	1 695	-0,7	100	597	21,9	100	88	23	55	58	99	132	89
Miasto i Gmina Bytów	690	614	594	386	-3,3	21,8	150	25,3	25,1	30	10	19	31	31	31	30
Borzytuchoł	130	114	113	82	-0,9	4,1	36	31,9	6,0	9	0	1	4	5	3	8
Końcygłowy	168	163	156	93	-4,3	5,7	54	34,6	9,0	7	1	7	1	12	11	6
Lipnica	113	119	115	73	-3,4	4,2	24	20,9	4,0	2	1	1	2	5	2	5
Parchoł	98	95	96	67	1,1	3,5	30	31,3	5,0	4	3	1	2	5	6	6
Studzienice	101	81	78	56	-3,7	2,9	18	23,1	3,0	8	0	5	4	4	2	5
Tuchomie	123	113	104	61	-8,0	3,8	27	26,0	4,5	7	3	4	2	6	9	7
Czarna Dąbrówka	272	236	251	170	6,4	9,2	48	19,1	8,0	7	2	2	4	6	5	8
Miasto i Gmina Miastko	1 200	1 055	1 059	610	0,4	38,9	180	17,0	30,2	12	3	12	7	22	50	14
Trzebielino	187	151	157	97	4,0	5,8	30	19,1	5,0	2	0	3	1	3	13	0

¹⁾ w tym: 4 osoby w ramach **bonu szkoleniowego**

²⁾ w tym: 0 w ramach **bonu stażowego**

W związku z otrzymaniem **bonu na zasiedlenie** poza miejscem zamieszkania podjęły pracę 3 osoby. W ramach **bonu zatrudnieniowego** pracę uzyskało 0 osób.



POWIATOWY URZĄD PRACY W BYTOWIE

ul. Wojska Polskiego 6

77 - 100 Bytów

tel. 59 822 22 27; 822 34 45; 822 23 73

fax. 59 823 41 02

www.bytow.praca.gov.pl

gdbym@praca.gov.pl

FILIA W MIASTKU

ul. Gen. Sikorskiego 1

77–200 Miastko

tel. 59 857 51 19; 857 23 19; 857 58 20

fax. 59 857 06 00

gdbymi@praca.gov.pl