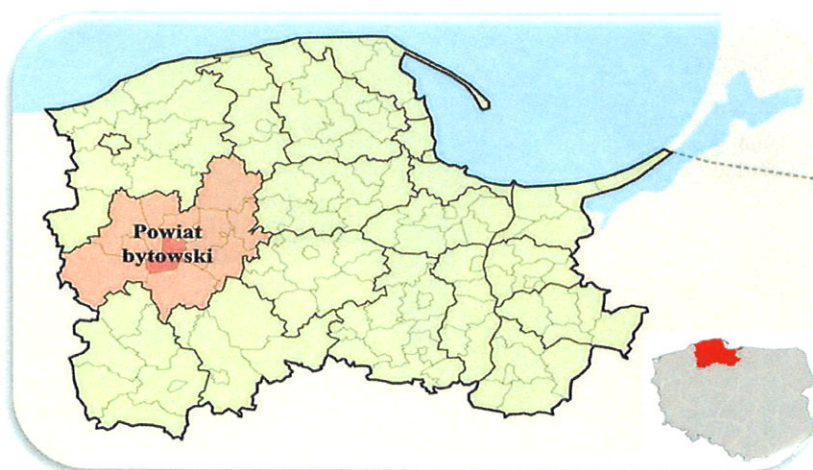





Powiatowy Urząd Pracy w Bytowie

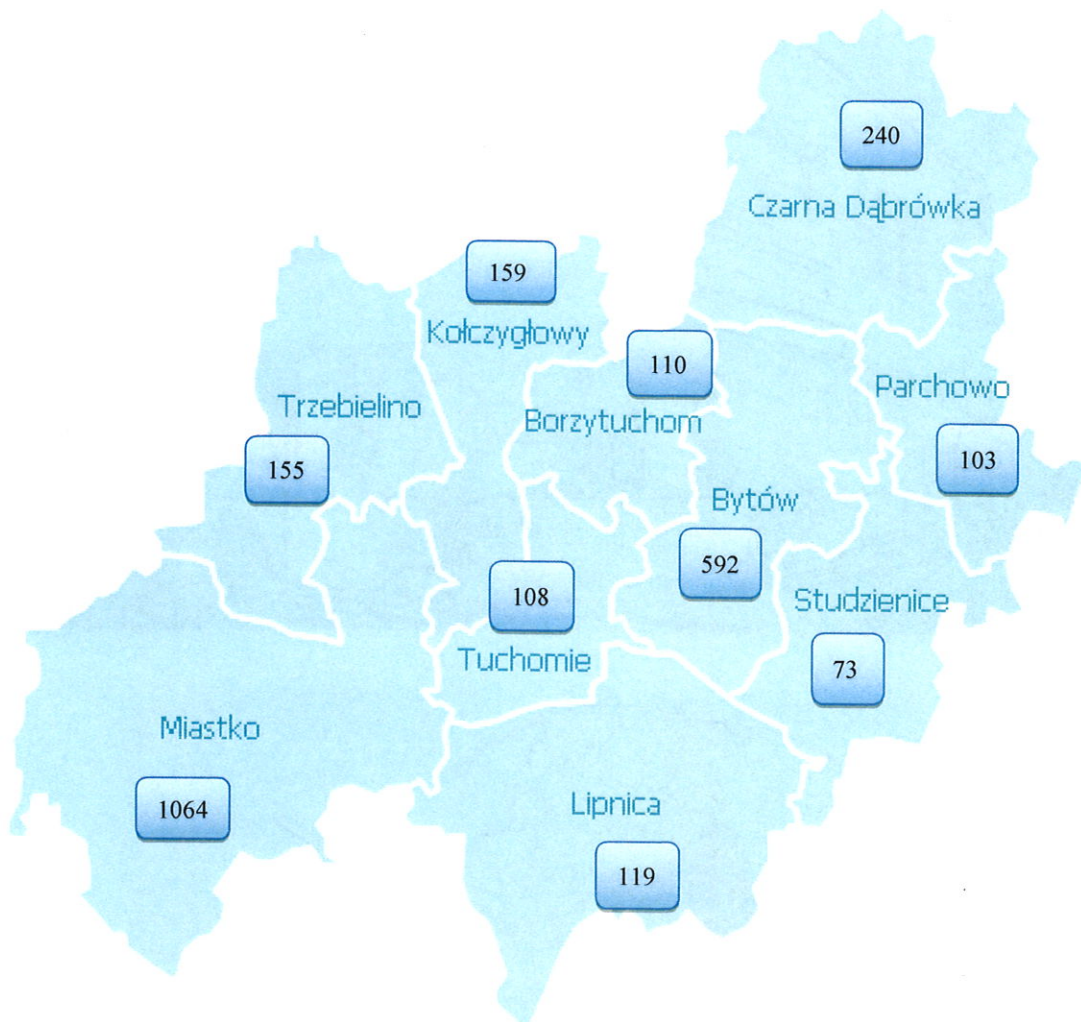


*Informacja miesięczna
o bezrobociu rejestrowanym w powiecie bytowskim*



Bytów, sierpień 2021

**Liczba bezrobotnych w gminach powiatu bytowskiego
na koniec sierpnia 2021 r.**



Podstawowe miesięczne wskaźniki			
sierpień 2020	lipiec 2021	Stan w końcu miesiąca/w okresie sprawozdawczym	sierpień 2021
3 036	2 723	Bezrobotni zarejestrowani	2 723
10,0	9,1	Stopa bezrobocia rejestrowanego w %	X
299	302	Bezrobotni nowo zarejestrowani (napływ)	279
345	320	Osoby wyłączone z ewidencji (odpływ)	279
311	192	Wolne miejsca pracy i miejsca aktywizacji zawodowej	160

Wojewódzka stopa bezrobocia wyniosła w końcu lipca 2021 r. – 5,6%, krajowa – 5,8%.

Według stanu na 31 sierpnia 2021 r. liczba bezrobotnych zarejestrowanych w Powiatowym Urzędzie Pracy w Bytowie wyniosła **2 723** osoby. W porównaniu do miesiąca poprzedniego nie uległa zmianie. Natomiast w stosunku do sierpnia 2020 roku odnotowano spadek liczby bezrobotnych o 313 osób tj. o 10,3%.

Na chwilę obecną niewielki odsetek osób pozostających w ewidencji urzędu pracy stanowią **osoby poszukujące pracy** (nieposiadające statusu osoby bezrobotnej). W końcu sierpnia br. grupa ta liczyła 57 osób (uległa zmniejszeniu o 3 osoby w porównaniu do miesiąca poprzedniego), w tym 16 niepełnosprawnych niepozostających w zatrudnieniu, natomiast w analogicznym miesiącu 2020 r. liczby te wynosiły odpowiednio 66 i 10.

W sierpniu bieżącego roku 10 osób nabyło uprawnienia do **dotatku aktywizacyjnego** w wyniku podjęcia zatrudnienia z własnej inicjatywy. Według stanu na koniec miesiąca uprawnionych do otrzymywania takiego dodatku łącznie było 70 osób (w lipcu 2021 r. – 93, w sierpniu 2020 r. – 89).

DYNAMIKA - ZMIANY W MIESIĄCU

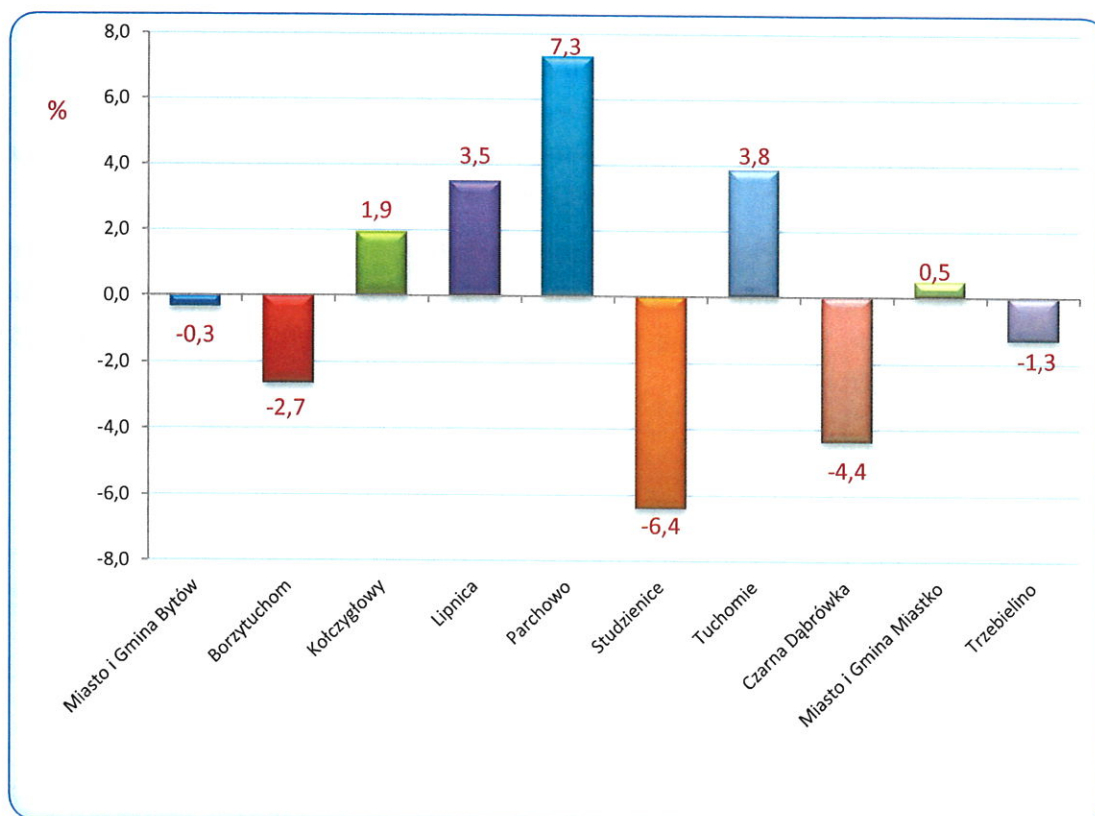
Napływ

W miesiącu sierpniu 2021 r. w Powiatowym Urzędzie Pracy w Bytowie zarejestrowało się 279 osób, tj. o 20 mniej niż w sierpniu 2020 r. i o 23 mniej niż w lipcu 2021 roku. Kobiety stanowiły 57,3% (160 osób) tej liczby, przed miesiącem wskaźnik ten wynosił 53,0%, natomiast przed rokiem 56,9%. Wśród bezrobotnych rejestrujących się w omawianym okresie 81,4% to osoby rejestrujące się **po raz kolejny**, przed miesiącem było to 86,4%, a przed rokiem 81,9%. Spośród osób nowo zarejestrowanych 11,5% to **dotychczas niepracujący**, przed miesiącem było ich 10,9%, a przed rokiem 15,4%. Osoby **do 25. roku życia** stanowiły 29,7% ogólnej liczby osób rejestrowanych w sierpniu, przed miesiącem było to 26,5%, a przed rokiem 33,8%. Wśród osób rejestrujących się

można wyodrębnić osoby, dla których okres od momentu zakończenia nauki do dnia rejestracji nie przekroczył 12 miesięcy, w sierpniu stanowili oni 10,8% ogólnej liczby rejestrujących się osób, przed miesiącem 8,6%, a w sierpniu 2020 r. – 11,0%. Udział osób zwolnionych z przyczyn dotyczących zakładu pracy w ogólnej liczbie rejestracji w sierpniu wyniósł 6,1%, przed miesiącem 3,3%, przed rokiem 3,3%. Spośród rejestrowanych osób 65,9% mieszkało na wsi, przed miesiącem 68,9%, przed rokiem 64,2%. Osoby do 30 roku życia stanowiły 47,7% ogólnej liczby osób zarejestrowanych w sierpniu, a powyżej 50 roku życia – 10,4%.

W sierpniu w pięciu gminach powiatu bytowskiego nastąpiło zwiększenie liczby bezrobotnych, porównując do lipca 2021 roku. Największy wzrost odnotowano w gminach Parchowo (o 7,3%), Tuchomie (o 3,8%) i Lipnica (o 3,5%).

Natomiast największy spadek bezrobocia odnotowano w gminach Studzienice (o 6,4%), Czarna Dąbrówka (o 4,4%) i Borzytuchom (o 2,7%).



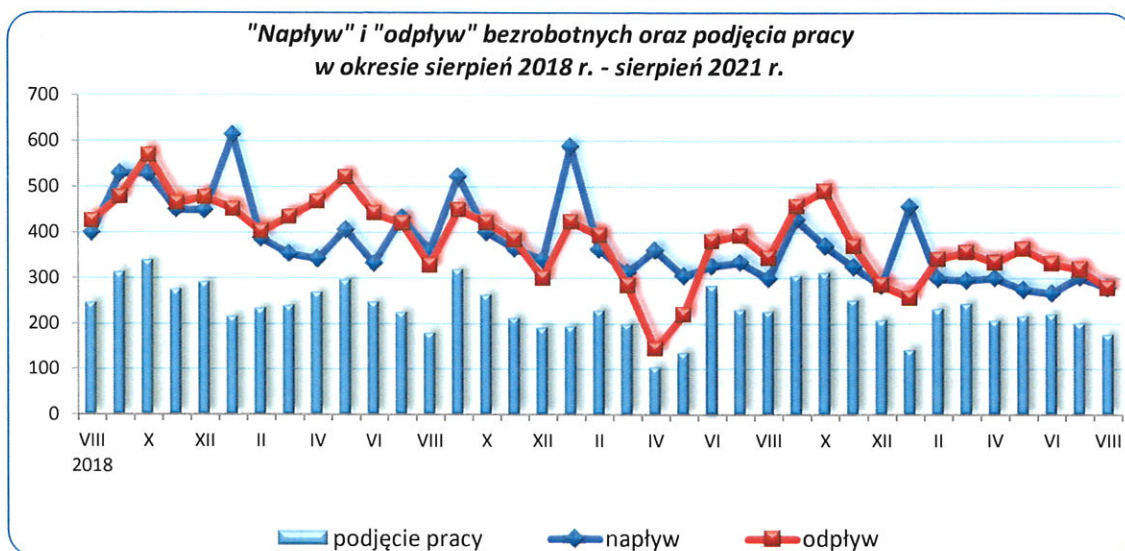
Źródło: Opracowanie własne na podstawie badań statystycznych rynku pracy MRPIT-01.

■ Odpływ

W analizowanym okresie z ewidencji bezrobotnych wyłączono **279** osób, tj. o 41 osób mniej niż w miesiącu poprzednim i o 66 mniej niż przed rokiem. Wyłączenia z ewidencji dokonano przede wszystkim z powodu:

- podjęcia pracy - **176** osób (63,1% ogółu wyłączeń);
- niepotwierdzenia gotowości do pracy – 24 (8,6%);
- dobrowolnej rezygnacji ze statusu bezrobotnego – 16 (5,7%);
- odmowy bez uzasadnionej przyczyny przyjęcia propozycji odpowiedniej pracy lub innej formy pomocy – 2 (0,7%);
- pozostałych przyczyn – 61 (21,9% ogółu wyłączeń), w tym: 19 osób rozpoczęło staż, 7 osiągnęło wiek emerytalny, 6 rozpoczęło szkolenie, 3 nabyły prawo do świadczenia przedemerytalnego, 1 nabyła prawa emerytalne lub rentowe, a 25 osób wyłączono z ewidencji z innych powodów (m.in. pobierania zasiłków dla opiekunów lub zasiłku stałego z OPS; niezdolności do pracy wskutek choroby lub przebywania w zamkniętym ośrodku odwykowym przez nieprzerwany okres 90 dni; zmiany miejsca zameldowania lub pobytu zainteresowanego poza obszar działania PUP; powołania do zasadniczej służby wojskowej, nadterminowej zasadniczej służby wojskowej, przeszkolenia wojskowego itp.).

W porównaniu do lipca 2021 roku liczba osób, które podjęły zatrudnienie zmniejszyła się o 12,4%. Wśród osób wyłączonych z ewidencji bezrobotnych z **powodu podjęcia pracy** 139 osób uzyskało zatrudnienie w wyniku własnej aktywności (miesiąc wcześniej 158), z tego 97 podjęło pracę stałą, 32 pracę sezonową, a pozostałe 10 podjęło działalność gospodarczą. Prace **subsydiowane** podjęło 37 osób (o 6 mniej niż miesiąc wcześniej i 4 mniej niż przed rokiem). W ramach prac subsydiowanych 17 osób zatrudniono w ramach refundacji kosztów zatrudnienia bezrobotnego (doposażenie lub wyposażenie stanowiska pracy), dla 10 zorganizowano prace interwencyjne, 8 podjęło działalność gospodarczą, dla 1 zorganizowano roboty publiczne, 1 osoba rozpoczęła indywidualny program zatrudnienia socjalnego.



Źródło: Opracowanie własne na podstawie badań statystycznych rynku pracy MRPI-01.

WYBRANE KATEGORIE BEZROBOTNYCH

W porównaniu do poprzedniego miesiąca **zwiększenie** liczby bezrobotnych odnotowano wśród: kobiet o 19, osób posiadających prawo do zasiłku o 17, zarejestrowanych w okresie do 12 miesięcy od dnia ukończenia nauki o 7, zwolnionych z przyczyn dotyczących zakładu pracy o 6 i osób poprzednio pracujących zawodowo o 1.

Natomiast zmniejszenie liczby bezrobotnych odnotowano wśród osób: bez kwalifikacji zawodowych o 12, bez doświadczenia zawodowego o 7 i osób dotychczas niepracujących o 1.

Bez zmian pozostała liczba zarejestrowanych osób bezrobotnych zamieszkałych na wsi oraz cudzoziemców.

Porównanie danych liczbowych dotyczących wybranych kategorii bezrobotnych z analogicznym miesiącem ubiegłego roku oraz poprzednim miesiącem bieżącego roku przedstawiono w tabeli:

Wybrane kategorie bezrobotnych	lipiec 2021		wg stanu na			
	ogółem	w tym kobiety	31.08.2020		31.08.2021	
			ogółem	w tym kobiety	ogółem	w tym kobiety
Bezrobotni ogółem	2 723	1 695	3 036	1 877	2 723	1 714
<i>udział kobiet w %</i>	62,2	100,0	61,8	100,0	62,9	100,0
Bezrobotni z prawem do zasiłku	597	364	836	476	614	377
<i>udział %</i>	21,9	21,5	27,5	25,4	22,5	22,0
Bezrobotni poprzednio pracujący	2 473	1 521	2 765	1 685	2 474	1 539
<i>w tym:</i>						
<i>udział %</i>	90,8	89,7	91,1	89,8	90,9	89,8
zwolnione z przyczyn dotyczących zakładu pracy	146	86	200	93	152	90
<i>udział %</i>	5,4	5,1	6,6	5,0	5,6	5,3
Bezrobotni dotychczas niepracujący	250	174	271	192	249	175
<i>udział %</i>	9,2	10,3	8,9	10,2	9,1	10,2
Bezrobotni zamieszkali na wsi	1 867	1 189	2 082	1 313	1 867	1 205
<i>udział do liczby bezrobotnych %</i>	68,6	70,1	68,6	70,0	68,6	70,3
posiadający prawo do zasiłku	416	262	578	330	416	262
<i>% bezrobotnych mieszkańców wsi</i>	22,3	22,0	27,8	25,1	22,3	21,7
posiadający gospodarstwo rolne	69	51	65	45	63	47
<i>% bezrobotnych mieszkańców wsi</i>	3,7	4,3	3,1	3,4	3,4	3,9
Osoby w okresie do 12 miesięcy od dnia ukończenia nauki	54	30	57	33	61	38
<i>udział %</i>	2,0	1,8	1,9	1,8	2,2	2,2
Bez kwalifikacji zawodowych	515	353	562	390	503	347
<i>udział %</i>	18,9	20,8	18,5	20,8	18,5	20,2
Bez doświadczenia zawodowego	406	280	452	312	399	278
<i>udział %</i>	14,9	16,5	14,9	16,6	14,7	16,2
Cudzoziemcy	6	3	4	2	6	3
<i>udział %</i>	0,2	0,2	0,1	0,1	0,2	0,2

Źródło: Opracowanie własne na podstawie badań statystycznych rynku pracy MRPiIT-01.

**Osoby bezrobotne będące w szczególnej sytuacji na rynku pracy (zgodnie art. 49 ustawy o promocji zatrudnienia i instytucjach rynku pracy) zarejestrowane w Powiatowym Urzędzie Pracy w Bytowie
(stan na 31.08.2020 r., 31.07.2021 r. i 31.08.2021 r.)**

Kategorie osób bezrobotnych w szczególnej sytuacji na rynku pracy	Liczba osób bezrobotnych			Wzrost/spadek %	
	31.08.2020	2021		do sierpnia 2020	do lipca 2021
		31.07.2021	31.08.2021		
Ogółem osoby bezrobotne będące w szczególnej sytuacji na rynku pracy, w tym:	2 507	2 297	2 289	-8,7	-0,3
do 30. roku życia	969	821	831	-14,2	1,2
w tym do 25. roku życia	500	400	406	-18,8	1,5
długotrwale bezrobotne	1 431	1 465	1 443	0,8	-1,5
powyżej 50. roku życia	664	609	604	-9,0	-0,8
korzystające ze świadczeń pomocy społecznej	1	0	0	x	x
posiadające co najmniej jedno dziecko do 6. roku życia	741	651	648	-12,6	-0,5
posiadające co najmniej jedno dziecko niepełnosprawne do 18. roku życia	15	12	12	-20,0	0,0
niepełnosprawni	191	147	150	-21,5	2,0

Źródło: Opracowanie własne na podstawie badań statystycznych rynku pracy MRPIIT-01.

AKTYWNE DZIAŁANIA OGRANICZAJĄCE BEZROBOCIE I ŁAGODZENIE JEGO SKUTKÓW

W sierpniu 2021 r. pracownicy PUP Bytów pozyskali 160 ofert pracy (przed miesiącem było ich 192, przed rokiem 311). W porównaniu do poprzedniego miesiąca ich liczba zmniejszyła się o 16,7%. Subsydiumowane miejsca pracy i miejsca aktywizacji zawodowej stanowiły 15,0% zgłoszonych wolnych miejsc pracy ogółem. Większość ofert pracy, które wpłynęły do tutejszego Urzędu to oferty pracy na stanowiskach:

- Operator maszyn i urządzeń do produkcji okien z tworzyw sztucznych - 20,
- Pomocnik stolarza - 8,
- Ślusarz - 7,
- Elektromechanik - 6,
- Monter wyrobów z drewna - 6,
- Sprzedawca - 6,
- Tokarz - 6,
- Robotnik gospodarczy - 4,
- Pozostali pracownicy obsługi biurowej - 3,
- Nauczyciel przedszkola - 3.

Pozostałe oferty dotyczyły stanowisk pracy w zawodach m.in.: kelner; elektromechanik pojazdów samochodowych; psycholog; pracownik fizyczny; nauczyciel edukacji dla bezpieczeństwa; opiekunka dziecięca; kierowca autobusu; nauczyciel wychowania fizycznego; nauczyciel plastyki; pracownik obsługi placowej; pracownik produkcji; pomoc kuchenna; woźny; monter systemów suchej zabudowy; dyżurny ruchu; nauczyciel biologii; nauczyciel geografii; operator wtryskarki; nauczyciel religii w szkole podstawowej; pracownik budowlany; robotnik drogowy; pokojowa; sprzątaczką biurową; pedagog specjalny; monter konstrukcji stalowych; spawacz; operator koparki; doradca klienta; magazynier/kierowca, elektryk automatyk; fryzjer; opiekunka dzieci

w drodze do szkoły; nauczyciel edukacji wczesnoszkolnej i przedszkolnej; pracownik do spraw statystyki; wizażystka/stylistka; mechanik pojazdów samochodowych.

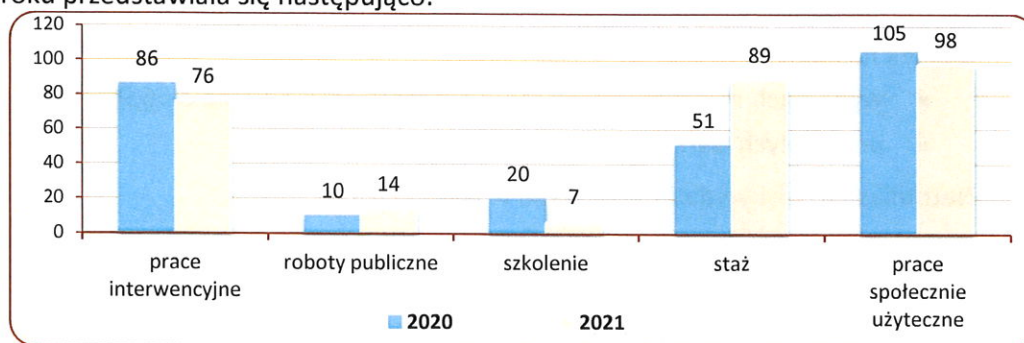


Źródło: Opracowanie własne na podstawie badań statystycznych rynku pracy MRPIIT-01.

Liczba osób wyłączonych z ewidencji osób bezrobotnych w okresie styczeń - sierpień 2020 r. oraz w analogicznych miesiącach 2021r. według przyczyn przedstawiała się następująco:

Osoby wyłączone z ewidencji osób bezrobotnych	styczeń - sierpień	
	2020	2021
OGÓŁEM	2 591	2 588
Podjęcia pracy, w tym:	1 599	1 637
niesubsydiowanej	1 354	1 360
subsydiowanej, w tym:	245	277
➤ prac interwencyjnych	92	98
➤ robót publicznych	16	24
➤ działalności gospodarczej	57	63
➤ w ramach refundacji kosztów zatrudnienia bezrobotnego (doposażenie lub wyposażenie stanowiska pracy)	55	75
➤ podjęcia pracy poza miejscem zamieszkania w ramach bonu na zasiedlenie	4	3
w tym podjęcie działalności gospodarczej	0	1
➤ podjęcia pracy w ramach bonu zatrudnieniowego	0	0
➤ inne (m.in. jednorazowe środki z PFRON, kontrakt socjalny)	21	14
Rozpoczęcia aktywizacji zawodowej w ramach:	317	345
szkolenia, w tym	95	105
➤ w ramach bonu szkoleniowego	9	4
stażu, w tym	91	108
➤ w ramach bonu stażowego	0	0
prac społecznie użytecznych	131	132
Pozostałych, z tego:	675	606
➤ odmowy bez uzasadnionej przyczyny przyjęcia propozycji odpowiedniej pracy lub innej formy pomocy	20	41

Liczba uczestniczących w poszczególnych programach rynku pracy w końcu sierpnia 2020 i 2021 roku przedstawiała się następująco:



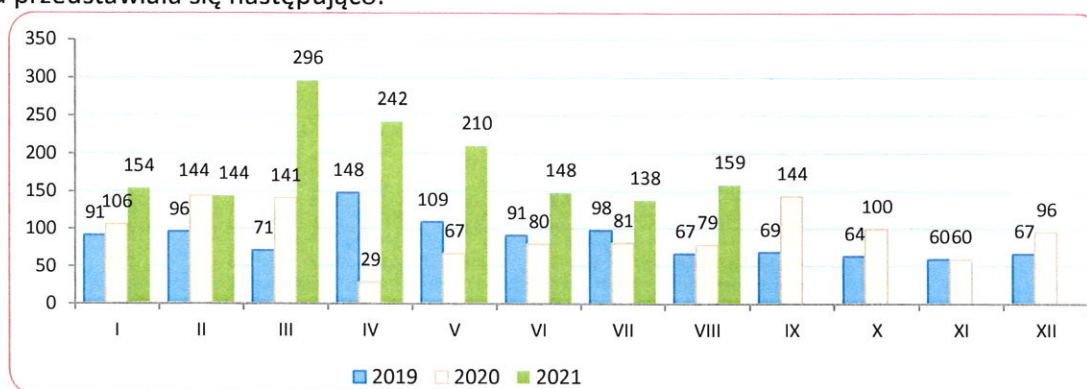
Źródło: Opracowanie własne na podstawie badań statystycznych rynku pracy MRPiT-01.

ZATRUDNIANIE CUDZOZIEMCÓW

W sierpniu 2021 r. w Powiatowym Urzędzie Pracy w Bytowie zostało wpisanych do ewidencji **159** oświadczeń o powierzeniu wykonywania pracy cudzoziemcowi (dotyczy cudzoziemców – obywateli państw określonych w przepisach wydanych na podstawie art. 90 ust. 10 pkt 2 ustawy z dnia 20 kwietnia 2004 r. o promocji zatrudnienia i instytucjach rynku pracy) bez konieczności uzyskania zezwolenia na pracę (w tym: 61,6% dotyczyło obywateli Ukrainy, 27,7% obywateli Gruzji, 5,7% obywateli Białorusi i 3,8% obywateli Rosji). Cudzoziemcy według oświadczeń będą wykonywali pracę przede wszystkim w: przetwórstwie przemysłowym (67,3%); budownictwie (16,4%) i „rolnictwie, leśnictwie, łowiectwie i rybactwie” (5,0%). Większość cudzoziemców ma wykonywać pracę w oparciu o umowy o pracę (42,8%) i umowę zlecenie (57,2%); najczęściej w zawodach: pracownicy przy pracach prostych (46,5%), operatorzy i monterzy maszyn i urządzeń (26,4%) i robotnicy przemysłowi i rzemieślnicy (15,7%). Najwięcej oświadczeń zarejestrowano w grupie wiekowej 26-40 lat (42,1%) oraz 41-65 lat (37,1%). W porównaniu do lipca 2021 r. liczba oświadczeń zwiększyła się o 21, tj. o 15,2%.

W sierpniu 2021 r. wydano 6 zezwoleń na pracę sezonową.

Liczba wpisanych do ewidencji oświadczeń w poszczególnych miesiącach 2019, 2020 i 2021 roku przedstawiała się następująco:



WYDATKI Z FUNDUSZU PRACY

Z Funduszu Pracy w sierpniu 2021 r. wydatkowano łącznie kwotę 1 826,6 tys. zł. (tj. 92,4% kwoty z poprzedniego miesiąca). Na zasiłki dla bezrobotnych wydano 783,2 tys. zł (42,9% ogółu wydatków w omawianym okresie), natomiast na programy na rzecz promocji zatrudnienia wydatkowano kwotę 932,6 tys. zł (tj. 51,1% ogółu wydatków).

W porównaniu do okresu styczeń - sierpień 2020 r. (40 308,2 tys. zł) odnotowano spadek wydatków Funduszu Pracy o 52,5%.

Spadek nastąpił w:

- wydatkach na programy na rzecz promocji zatrudnienia o 66,9%,
- pozostałych wydatki o 15,6%.

Natomiast wzrost wydatków nastąpił w wydatkach na:

- dodatki aktywizacyjne o 56,1%,
- zasiłki dla bezrobotnych o 20,2%,
- świadczenia integracyjne o 3,8%.

Strukturę wydatków z Funduszu Pracy przedstawia zestawienie:

Wyszczególnienie	styczeń - sierpień				w tym: sierpień 2021		Wzrost/ spadek 04:02 %	
	2020		2021		Kwota wydatków (w tys. zł)	%		
	Kwota wydatków (w tys. zł)	%	Kwota wydatków (w tys. zł)	%				
1	2	3	4	5	6	7	8	
WYDATKI OGÓŁEM	40 308,2	100,0	19 157,0	100,0	1 826,6	100,0	-52,5	
Zasiłki dla bezrobotnych	5 778,3	14,3	6 946,5	36,3	783,2	42,9	20,2	
Dodatki aktywizacyjne	331,9	0,8	518,0	2,7	57,0	3,1	56,1	
Świadczenia integracyjne	304,5	0,8	316,0	1,6	19,8	1,1	3,8	
Składki na ubezpieczenia społeczne rolników	0,0	0,0	0,0	0,0	0,0	0,0	x	
Programy na rzecz promocji zatrudnienia	33 617,0	83,4	11 143,1	58,2	932,6	51,1	-66,9	
w tym:	Szkolenia	161,1	0,4	167,9	0,9	21,2	1,2	4,2
	Prace społecznie użyteczne	140,6	0,3	151,3	0,8	27,7	1,5	7,6
	Roboty publiczne	102,0	0,3	216,7	1,1	42,8	2,3	x
	Refundacja kosztów wyposażenia i doposażenia stanowiska pracy	621,0	1,5	1 033,2	5,4	259,3	14,2	x
	Dofinansowanie podejmowania działalności gospodarczej	1 302,0	3,2	1 517,8	7,9	193,9	10,6	x
	Prace interwencyjne	250,8	0,6	475,1	2,5	101,9	5,6	89,4
	Stypendia i składki na ubezpieczenie społeczne (studia podyplomowe, kontynuacja nauki)	24,8	0,1	12,7	0,1	1,1	0,1	-48,9
	Staże	495,7	1,2	880,9	4,6	139,6	7,6	77,7
	Bon na zasiedlenie	49,0	0,1	28,0	0,1	0,0	0,0	x
	Bon zatrudnieniowy	10,3	0,0	0,0	0,0	0,0	0,0	-100,0
	Koszty specyficznych elementów programów specjalnych	6,0	0,0	20,4	0,1	2,4	0,1	x
	Krajowy Fundusz Szkoleniowy	263,4	0,7	222,1	1,2	25,5	1,4	x
	Inne instrumenty rynku pracy	30 190,3	74,9	6 417,1	33,5	117,4	6,4	-78,7
	w tym COVID-19	pożyczka dla mikroprzedsiębiorców art. 15 z zd	16 745,2	41,5	120,7	0,6	0,0	0,0
dotacja dla mikroprzedsiębiorców art. 15 z ze4		0,0	0,0	4 800,0	25,1	105,0	5,7	x
dofinansowanie dla przedsiębiorców samozatrudnionych art. 15 z ze		2 472,9	6,1	391,3	2,0	0,0	0,0	x
dofinansowanie kosztów wynagrodzeń dla mikroprzedsiębiorców, małych i średnich przedsiębiorców art. 15 z zb		10 790,3	26,8	846,8	4,4	-27,5	-1,5	x
dofinansowanie kosztów wynagrodzeń dla organizacji pozarządowych art. 15 z ze		48,0	0,1	0,0	0,0	0,0	0,0	x
Pozostałe wydatki	276,5	0,7	233,5	1,2	34,1	1,9	-15,6	

Źródło: Opracowanie własne na podstawie badań statystycznych rynku pracy MRPIIT -02.

Opracował:
Adam Witka-Jeżewski

DYREKTOR
Powiatowego Urzędu Pracy
w Bytowie
Janusz Wiczowski

STAN BEZROBOCIA W POWIECIE BYTOWSKIM

Wyszczególnienie	Liczba bezrobotnych ogółem					Dynamika % 4:3	Struktura bezrobocia %	Bezrobotni z prawem do zasafiku			Liczba osób wyłączonych z ewidencji wg miejsca zamieszkania na poszczególne formy aktywizacji zawodowej okresie styczeń - sierpień 2021 r.							
	31.08.2020 r.		31.07.2021 r.		31.08.2021 r.			Osoby	% bezrobotnych w gminie	% bezrobotnych ogółem	10	11	12	13	14	15	16	
	2	3	4	5	6													7
O G Ó Ł E M	3 036	2 723	2 723	1 714	0,0	100	614	22,5	100	98	24	63	75	105	132	108		
Miasto i Gmina Bytów	678	594	592	387	-0,3	21,7	156	26,4	25,4	33	10	19	38	33	31	38		
Borzuty	132	113	110	79	-2,7	4,0	38	34,5	6,2	9	0	1	5	6	3	10		
Kończygłowy	165	156	159	96	1,9	5,8	54	34,0	8,8	8	1	10	3	12	11	6		
Lipnica	111	115	119	71	3,5	4,4	29	24,4	4,7	4	1	1	2	5	2	9		
Parchowo	92	96	103	73	7,3	3,8	36	35,0	5,9	4	3	1	2	5	6	8		
Studzienice	92	78	73	56	-6,4	2,7	18	24,7	2,9	8	0	5	6	4	2	5		
Tuchomie	122	104	108	67	3,8	4,0	24	22,2	3,9	8	4	4	3	6	9	8		
Czarna Dąbrówka	280	251	240	165	-4,4	8,8	45	18,8	7,3	8	2	4	6	6	5	9		
Miasto i Gmina Miastko	1 177	1 059	1 064	626	0,5	39,1	187	17,6	30,5	13	3	15	9	24	50	15		
Trzebielino	187	157	155	94	-1,3	5,7	27	17,4	4,4	3	0	3	1	4	13	0		

¹⁾ w tym: 4 osoby w ramach bonu szkoleniowego

²⁾ w tym: 0 w ramach bonu stażowego

W związku z otrzymaniem bonu na zasiedlenie poza miejscem zamieszkania podjęty pracę 3 osoby. W ramach bonu zatrudnieniowego pracę uzyskało 0 osób.



POWIATOWY URZĄD PRACY W BYTOWIE

ul. Wojska Polskiego 6

77 - 100 Bytów

tel. 59 822 22 27; 822 34 45; 822 23 73

fax. 59 823 41 02

www.bytow.praca.gov.pl

gdby@praca.gov.pl

FILIA W MIASTKU

ul. Gen. Sikorskiego 1

77-200 Miastko

tel. 59 857 51 19; 857 23 19; 857 58 20

fax. 59 857 06 00

gdbymi@praca.gov.pl