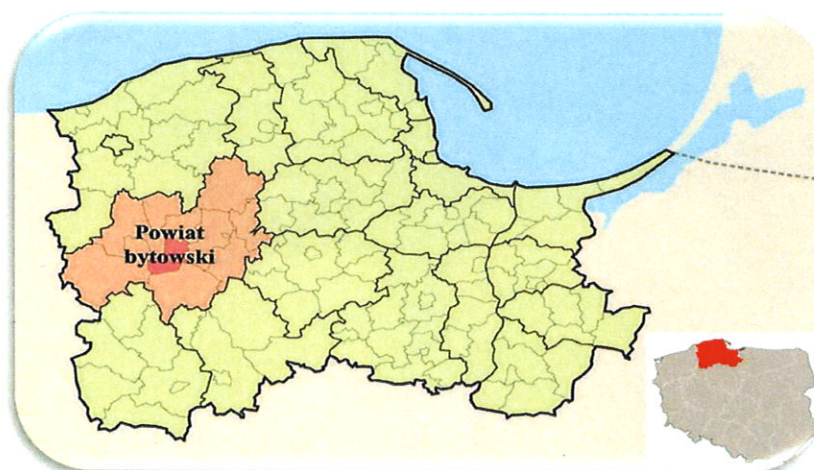





Powiatowy Urząd Pracy w Bytowie

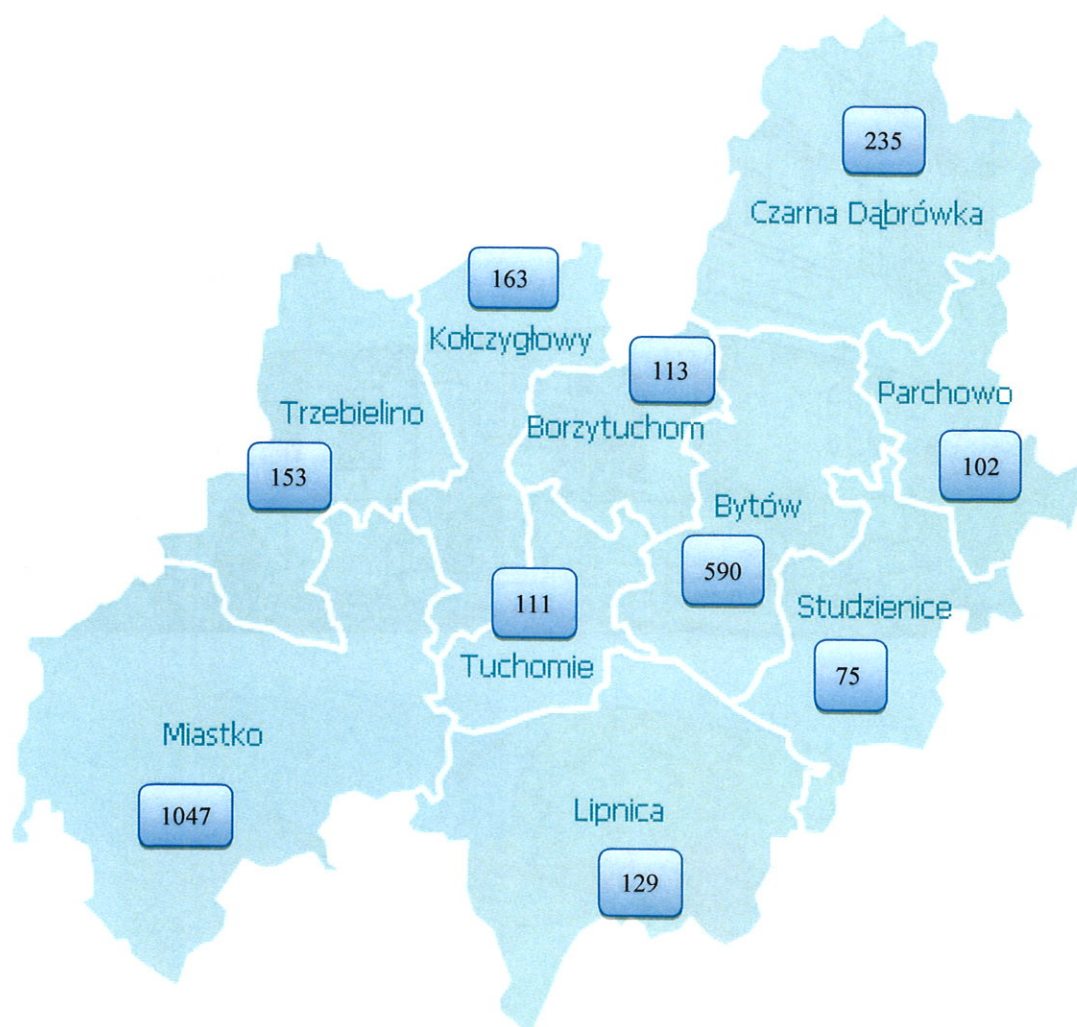


*Informacja miesięczna
o bezrobociu rejestrowanym w powiecie bytowskim*



Bytów, wrzesień 2021

**Liczba bezrobotnych w gminach powiatu bytowskiego
na koniec września 2021 r.**



Podstawowe miesięczne wskaźniki			
wrzesień 2020	sierpień 2021	Stan w końcu miesiąca/w okresie sprawozdawczym	wrzesień 2021
3 006	2 723	Bezrobotni zarejestrowani	2 718
9,9	9,1	Stopa bezrobocia rejestrowanego w %	X
428	279	Bezrobotni nowo zarejestrowani (napływ)	390
458	279	Osoby wyłączone z ewidencji (odpływ)	395
194	160	Wolne miejsca pracy i miejsca aktywizacji zawodowej	194

Wojewódzka stopa bezrobocia wyniosła w końcu sierpnia 2021 r. – 5,6%, krajowa – 5,8%.

Według stanu na 30 września 2021 r. liczba bezrobotnych zarejestrowanych w Powiatowym Urzędzie Pracy w Bytowie wyniosła **2 718** osób. W porównaniu do miesiąca poprzedniego uległa zmniejszeniu o 5 osób. Natomiast w stosunku do września 2020 roku odnotowano spadek liczby bezrobotnych o 288 osób tj. o 9,6%.

Na chwilę obecną niewielki odsetek osób pozostających w ewidencji urzędu pracy stanowią **osoby poszukujące pracy** (nieposiadające statusu osoby bezrobotnej). W końcu września br. grupa ta liczyła 59 osób (uległa zwiększeniu o 2 osoby w porównaniu do miesiąca poprzedniego), w tym 19 niepełnosprawnych niepozostających w zatrudnieniu, natomiast w analogicznym miesiącu 2020 r. liczby te wynosiły odpowiednio 68 i 28.

We wrześniu bieżącego roku 45 osób nabyło uprawnienia do **dodatku aktywizacyjnego** w wyniku podjęcia zatrudnienia z własnej inicjatywy. Według stanu na koniec miesiąca uprawnionych do otrzymywania takiego dodatku łącznie było 96 osób (w sierpniu 2021 r. – 70, we wrześniu 2020 r. - 116).

DYNAMIKA - ZMIANY W MIESIĄCU

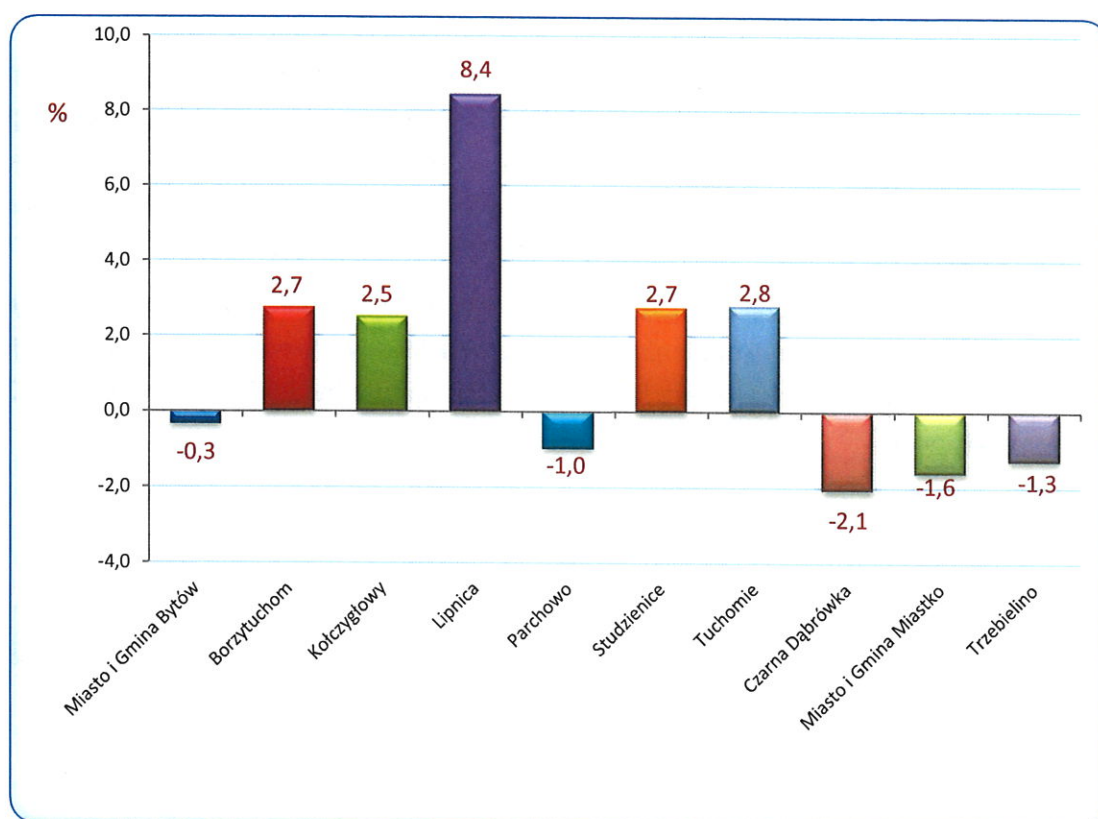
■ Napływ

W miesiącu wrześniu 2021 r. w Powiatowym Urzędzie Pracy w Bytowie zarejestrowało się 390 osób, tj. o 38 mniej niż we wrześniu 2020 r. i o 111 więcej niż w sierpniu 2021 roku. Kobiety stanowiły 50,0% (195 osób) tej liczby, przed miesiącem wskaźnik ten wynosił 57,3%, natomiast przed rokiem 51,6%. Wśród bezrobotnych rejestrujących się w omawianym okresie 64,6% to osoby rejestrujące się **po raz kolejny**, przed miesiącem było to 81,4%, a przed rokiem 70,8%. Spośród osób nowo zarejestrowanych 15,4% to **dotychczas niepracujący**, przed miesiącem było ich 11,5%, a przed rokiem 13,3%. Osoby **do 25. roku życia** stanowiły 43,1% ogólnej liczby osób rejestrowanych we wrześniu, przed miesiącem było to 29,7%, a przed rokiem 39,7%. Wśród osób rejestrujących się

można wyodrębnić osoby, dla których okres od momentu zakończenia nauki do dnia rejestracji nie przekroczył 12 miesięcy, we wrześniu stanowili oni 23,8% ogólnej liczby rejestrujących się osób, przed miesiącem 10,8%, a we wrześniu 2020 r. – 22,2%. Udział osób zwolnionych z przyczyn dotyczących zakładu pracy w ogólnej liczbie rejestracji we wrześniu wyniósł 2,8%, przed miesiącem 6,1%, przed rokiem 4,0%. Spośród rejestrowanych osób 70,0% mieszkało na wsi, przed miesiącem 65,9%, przed rokiem 69,6%. Osoby do 30 roku życia stanowiły 57,4% ogólnej liczby osób zarejestrowanych we wrześniu, a powyżej 50 roku życia – 11,8%.

We wrześniu w pięciu gminach powiatu bytowskiego nastąpiło zwiększenie liczby bezrobotnych, porównując do sierpnia 2021 roku. Największy wzrost odnotowano w gminie Lipnica (o 8,4%).

Natomiast największy spadek bezrobocia nastąpił w gminie Czarna Dąbrówka (o 2,1%).



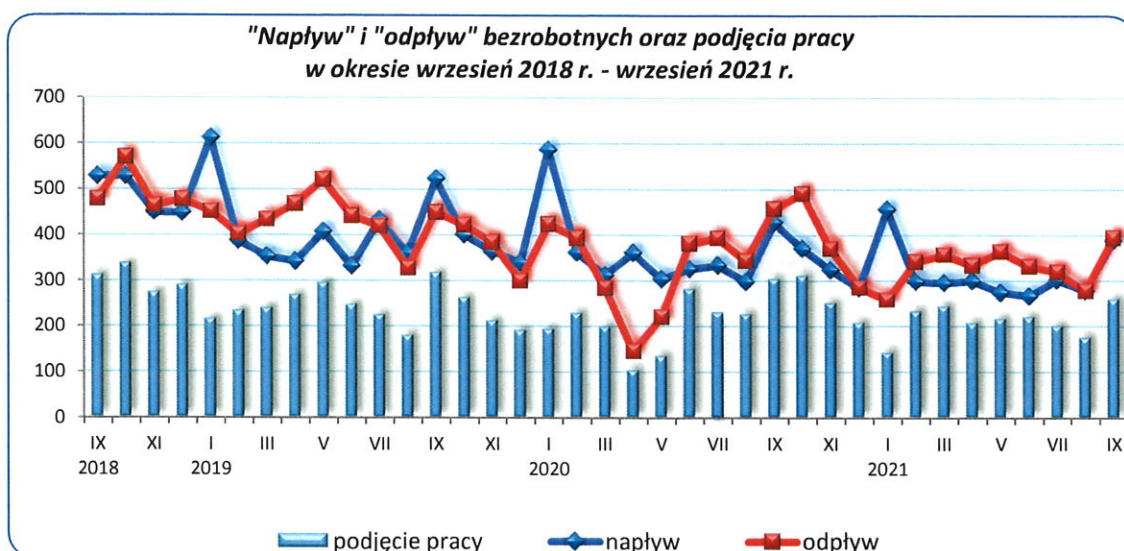
Źródło: Opracowanie własne na podstawie badań statystycznych rynku pracy MRPIT-01.

■ Odpływ

W analizowanym okresie z ewidencji bezrobotnych wyłączono **395** osób, tj. o 116 osób więcej niż w miesiącu poprzednim i o 63 mniej niż przed rokiem. Wyłączenia z ewidencji dokonano przede wszystkim z powodu:

- podjęcia pracy - **260** osób (65,8% ogółu wyłączeń);
- niepotwierdzenia gotowości do pracy – 35 (8,9%);
- dobrowolnej rezygnacji ze statusu bezrobotnego – 25 (6,3%);
- odmowy bez uzasadnionej przyczyny przyjęcia propozycji odpowiedniej pracy lub innej formy pomocy – 8 (2,0%);
- pozostałych przyczyn – 67 (17,0% ogółu wyłączeń), w tym: 25 osób rozpoczęło szkolenie, 10 staż, 7 rozpoczęło prace społecznie użyteczne, 6 osiągnęło wiek emerytalny, 4 nabyły prawo do świadczenia przedemerytalnego, 1 nabyła prawa emerytalne lub rentowe, 1 osoba rozpoczęła naukę a 13 osób wyłączono z ewidencji z innych powodów (m.in. pobierania zasiłków dla opiekunów lub zasiłku stałego z OPS; niezdolności do pracy wskutek choroby lub przebywania w zamkniętym ośrodku odwykowym przez nieprzerwany okres 90 dni; zmiany miejsca zameldowania lub pobytu zainteresowanego poza obszar działania PUP; powołania do zasadniczej służby wojskowej, nadterminowej zasadniczej służby wojskowej, przeszkolenia wojskowego itp.);).

W porównaniu do sierpnia 2021 roku liczba osób, które podjęły zatrudnienie zwiększyła się o 47,7%. Wśród osób wyłączonych z ewidencji bezrobotnych z **powodu podjęcia pracy** – 216 osób uzyskało zatrudnienie w wyniku własnej aktywności (miesiąc wcześniej 139 osób), z tego 169 osób podjęło pracę stałą, 43 pracę sezonową, a pozostałe 4 podjęły działalność gospodarczą. Prace **subsydiowane** podjęły 44 osoby (o 7 więcej niż miesiąc wcześniej i 13 więcej niż przed rokiem). W ramach prac subsydiowanych dla 23 osób zorganizowano prace interwencyjne, 15 zatrudniono w ramach refundacji kosztów zatrudnienia bezrobotnego (doposażenie lub wyposażenie stanowiska pracy), 3 rozpoczęły indywidualny program zatrudnienia socjalnego, dla 2 zorganizowano roboty publiczne, 1 osoba podjęła działalność gospodarczą.



Źródło: Opracowanie własne na podstawie badań statystycznych rynku pracy MRPiIT-01.

WYBRANE KATEGORIE BEZROBOTNYCH

W porównaniu do poprzedniego miesiąca **zwiększenie** liczby bezrobotnych odnotowano wśród kategorii osób: zarejestrowanych w okresie do 12 miesięcy od dnia ukończenia nauki o 65, dotychczas niepracujących o 23, bez doświadczenia zawodowego o 16 i zamieszkałych na wsi o 3 osoby.

Zmniejszenie liczby bezrobotnych odnotowano wśród osób: posiadających prawo do zasiłku o 58, kobiet o 46, poprzednio pracujących zawodowo o 28, bez kwalifikacji zawodowych o 8 i zwolnionych z przyczyn dotyczących zakładu pracy o 2 osoby.

Bez zmian pozostała liczba zarejestrowanych cudzoziemców.

Porównanie danych liczbowych dotyczących wybranych kategorii bezrobotnych z analogicznym miesiącem ubiegłego roku oraz poprzednim miesiącem bieżącego roku przedstawiono w tabeli:

Wybrane kategorie bezrobotnych	sierpień 2021		wg stanu na			
	ogółem	w tym kobiety	30.09.2020		30.09.2021	
			ogółem	w tym kobiety	ogółem	w tym kobiety
Bezrobotni ogółem	2 723	1 714	3 006	1 832	2 718	1 668
<i>udział kobiet w %</i>	62,9	100,0	60,9	100,0	61,4	100,0
Bezrobotni z prawem do zasiłku	614	377	768	435	556	326
<i>udział %</i>	22,5	22,0	25,5	23,7	20,5	19,5
Bezrobotni poprzednio pracujący	2 474	1 539	2 726	1 636	2 446	1 484
<i>udział %</i>	90,9	89,8	90,7	89,3	90,0	89,0
w tym: zwolnione z przyczyn dotyczących zakładu pracy	152	90	192	91	150	91
<i>udział %</i>	5,6	5,3	6,4	5,0	5,5	5,5
Bezrobotni dotychczas niepracujący	249	175	280	196	272	184
<i>udział %</i>	9,1	10,2	9,3	10,7	10,0	11,0
Bezrobotni zamieszkali na wsi	1 867	1 205	2 066	1 285	1 870	1 171
<i>udział do liczby bezrobotnych %</i>	68,6	70,3	68,7	70,1	68,8	70,2
posiadający prawo do zasiłku	416	262	535	303	377	225
% bezrobotnych mieszkańców wsi	22,3	21,7	25,9	23,6	20,2	19,2
posiadający gospodarstwo rolne	63	47	72	47	66	44
% bezrobotnych mieszkańców wsi	3,4	3,9	3,5	3,7	3,5	3,8
Osoby w okresie do 12 miesięcy od dnia ukończenia nauki	61	38	130	68	126	72
<i>udział %</i>	2,2	2,2	4,3	3,7	4,6	4,3
Bez kwalifikacji zawodowych	503	347	552	381	495	333
<i>udział %</i>	18,5	20,2	18,4	20,8	18,2	20,0
Bez doświadczenia zawodowego	399	278	463	309	415	279
<i>udział %</i>	14,7	16,2	15,4	16,9	15,3	16,7
Cudzoziemcy	6	3	4	2	6	2
<i>udział %</i>	0,2	0,2	0,1	0,1	0,2	0,1

Źródło: Opracowanie własne na podstawie badań statystycznych rynku pracy MRPiT-01.

**Osoby bezrobotne będące w szczególnej sytuacji na rynku pracy (zgodnie art. 49 ustawy o promocji zatrudnienia i instytucjach rynku pracy) zarejestrowane w Powiatowym Urzędzie Pracy w Bytowie
(stan na 30.09.2020 r., 31.08.2021 r. i 30.09.2021 r.)**

Kategorie osób bezrobotnych w szczególnej sytuacji na rynku pracy	Liczba osób bezrobotnych			Wzrost/spadek %	
	30.09.2020	2021		do września 2020	do sierpnia 2021
		31.08.2021	30.09.2021		
Ogółem osoby bezrobotne będące w szczególnej sytuacji na rynku pracy, w tym:	2 496	2 289	2 294	-8,1	0,2
do 30. roku życia	973	831	894	-8,1	7,6
w tym do 25. roku życia	539	406	464	-13,9	14,3
długotrwale bezrobotne	1 420	1 443	1 400	-1,4	-3,0
powyżej 50. roku życia	656	604	589	-10,2	-2,5
korzystające ze świadczeń pomocy społecznej	1	0	0	x	x
posiadające co najmniej jedno dziecko do 6. roku życia	704	648	627	-10,9	-3,2
posiadające co najmniej jedno dziecko niepełnosprawne do 18. roku życia	15	12	10	-33,3	-16,7
niepełnosprawni	193	150	152	-21,2	1,3

Źródło: Opracowanie własne na podstawie badań statystycznych rynku pracy MRPiT-01.

AKTYWNE DZIAŁANIA OGRANICZAJĄCE BEZROBOCIE I ŁAGODZENIE JEGO SKUTKÓW

We wrześniu 2021 r. pracownicy PUP Bytów pozyskali 194 oferty pracy (przed miesiącem było ich 160, przed rokiem 194). W porównaniu do poprzedniego miesiąca ich liczba zwiększyła się o 21,3%. Subsydiowane miejsca pracy i miejsca aktywizacji zawodowej stanowiły 22,2% zgłoszonych wolnych miejsc pracy ogółem. Większość ofert pracy, które wpłynęły do tutejszego Urzędu to oferty pracy na stanowiskach:

- Monter/składacz okien - 90,
- Stolarz galanterii drzewnej - 7,
- Pozostali pracownicy obsługi biurowej - 7,
- Sprzedawca - 5,
- Mechanik pojazdów samochodowych - 4,
- Laminiarz - 4.

Pozostałe oferty dotyczyły stanowisk pracy w zawodach m.in.: opiekunka dziecięca; sekretarz powiatowego zespołu ds. Orzekania o niepełnosprawności; psycholog; opiekunka dzieci w drodze do szkoły; kelner; kierowca autobusu; nauczyciel fizyki i astronomii; opiekunka w żłobku/klubie dziecięcym; pracownik socjalny; sprzątaczką; technik prac biurowych; tynkarz; pomoc kuchenna; robotnik gospodarczy; woźny; spawacz; nauczyciel chemii; grafik komputerowy; pracownik kancelaryjny; terapeuta zajęciowy; pielęgniarka; pracownik budowlany; szwaczka; doradca zawodowy; pracownik przerobu drewna; kucharz; informatyk - serwisant komputerowy; asystent nauczyciela przedszkola; operator maszyn cnc; operator ładowarki; pozostali robotnicy przygotowujący drewno i pokrewni; specjalista do spraw sprzedaży; technik; fizjoterapeuta, rehabilitant; sprzedawca-magazynier; ładowacz odpadów; konserwator; manikiurzystka; pracownik produkcyjny; opiekunka; operator pilarek do pozyskiwania tarcicy.

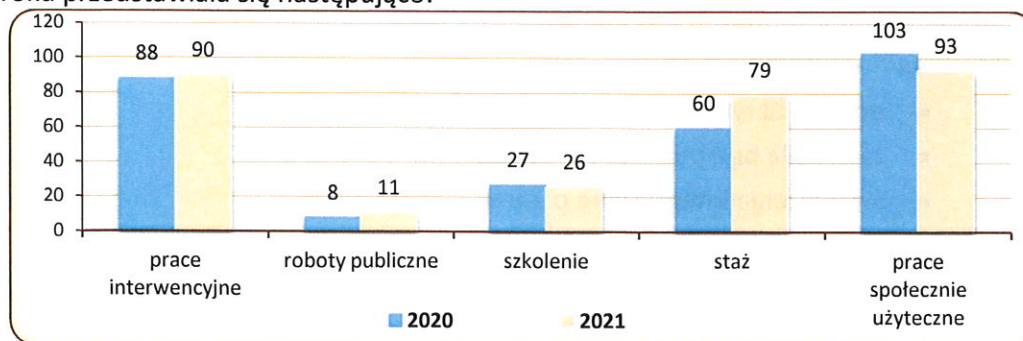


Źródło: Opracowanie własne na podstawie badań statystycznych rynku pracy MRPIIT-01.

Liczba osób wyłączonych z ewidencji osób bezrobotnych w okresie styczeń - wrzesień 2020 r. oraz w analogicznych miesiącach 2021 r. według przyczyn przedstawiała się następująco:

Osoby wyłączone z ewidencji osób bezrobotnych	styczeń - wrzesień	
	2020	2021
OGÓŁEM	3 049	2 983
Podjęcia pracy, w tym:	1 903	1 897
■ niesubsydiowanej	1 627	1 576
■ subsydiowanej, w tym:	276	321
↘ prac interwencyjnych	104	121
↘ robót publicznych	21	26
↘ działalności gospodarczej	59	64
↘ w ramach refundacji kosztów zatrudnienia bezrobotnego (doposażenie lub wyposażenie stanowiska pracy)	64	90
↘ podjęcia pracy poza miejscem zamieszkania w ramach bonu na zasiedlenie	6	3
w tym podjęcie działalności gospodarczej	0	1
↘ podjęcia pracy w ramach bonu zatrudnieniowego	0	0
↘ inne (m.in. jednorazowe środki z PFRON, kontrakt socjalny)	22	17
Rozpoczęcia aktywizacji zawodowej w ramach:	370	387
■ szkolenia, w tym	124	130
↘ w ramach bonu szkoleniowego	10	4
■ stażu, w tym	111	118
↘ w ramach bonu stażowego	0	0
■ prac społecznie użytecznych	135	139
Pozostałych, z tego:	776	699
↘ odmowy bez uzasadnionej przyczyny przyjęcia propozycji odpowiedniej pracy lub innej formy pomocy	26	49

Liczba uczestniczących w poszczególnych programach rynku pracy w końcu września 2020 i 2021 roku przedstawiała się następująco:



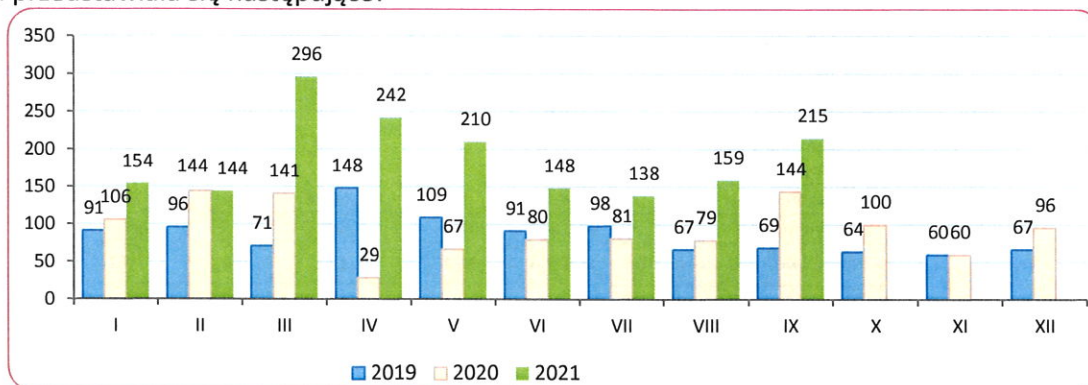
Źródło: Opracowanie własne na podstawie badań statystycznych rynku pracy MRPiIT-01.

ZATRUDNIANIE CUDZOZIEMCÓW

We wrześniu 2021 r. w Powiatowym Urzędzie Pracy w Bytowie zostało wpisanych do ewidencji **215** oświadczeń o powierzeniu wykonywania pracy cudzoziemcowi (dotyczy cudzoziemców – obywatele państw określonych w przepisach wydanych na podstawie art. 90 ust. 10 pkt 2 ustawy z dnia 20 kwietnia 2004 r. o promocji zatrudnienia i instytucjach rynku pracy) bez konieczności uzyskania zezwolenia na pracę (w tym: 67,4% dotyczyło obywateli Ukrainy, 26,0% obywateli Gruzji, 3,7% obywateli Białorusi, 2,3% obywateli Rosji i 0,5% obywateli Mołdowy). Cudzoziemcy według oświadczeń będą wykonywali pracę przede wszystkim w: przetwórstwie przemysłowym (54,4%); budownictwie (24,7%) i „rolnictwie, leśnictwie, łowiectwie i rybactwie” oraz „działalności w zakresie usług administrowania i działalności wspierającej” (po 7,4%). Większość cudzoziemców ma wykonywać pracę w oparciu o umowę zlecenie (71,2%) i umowę o pracę (28,4%); najczęściej w zawodach: pracownicy przy pracach prostych (62,3%), robotnicy przemysłowi i rzemieślnicy (20,0%) i operatorzy i monterzy maszyn i urządzeń (7,0 %). Najwięcej oświadczeń zarejestrowano w grupie wiekowej 26-40 lat (46,0%) oraz 41-65 lat (36,7%). W porównaniu do sierpnia 2021 r. liczba oświadczeń zwiększyła się o 56, tj. o 35,2%.

We wrześniu 2021 r. nie wydano zezwoleń na pracę sezonową.

Liczba wpisanych do ewidencji oświadczeń w poszczególnych miesiącach 2019, 2020 i 2021 roku przedstawiała się następująco:



WYDATKI Z FUNDUSZU PRACY

Z Funduszu Pracy we wrześniu 2021 r. wydatkowano łącznie kwotę 1808,3 tys. zł. (tj. 99,0% kwoty z poprzedniego miesiąca). Na zasiłki dla bezrobotnych wydano 796,4 tys. zł (44,0% ogółu wydatków w omawianym okresie), natomiast na programy na rzecz promocji zatrudnienia wydatkowano kwotę 883,2 tys. zł, (tj. 48,8% ogółu wydatków).

W porównaniu do okresu styczeń - wrzesień 2020 r. (42 903,7 tys. zł) odnotowano spadek wydatków Funduszu Pracy o 51,1%.

Wzrost nastąpił w wydatkach na:

- dodatki aktywizacyjne o 54,6%,
- zasiłki dla bezrobotnych o 20,6%,
- świadczenia integracyjne o 7,8%.

Spadek nastąpił w wydatkach na:

- programy na rzecz promocji zatrudnienia o 66,1%,
- pozostałe wydatki o 18,5%.

Strukturę wydatków z Funduszu Pracy przedstawia zestawienie:

Wyszczególnienie	styczeń - wrzesień				w tym: wrzesień 2021		Wzrost/ spadek	
	2020		2021		Kwota wydatków (w tys. zł)	%		
	Kwota wydatków (w tys. zł)	%	Kwota wydatków (w tys. zł)	%				
1	2	3	4	5	6	7	8	
WYDATKI OGÓŁEM	42 903,7	100,0	20 965,4	100,0	1 808,3	100,0	-51,1	
Zasiłki dla bezrobotnych	6 421,3	15,0	7 742,8	36,9	796,4	44,0	20,6	
Dodatki aktywizacyjne	368,3	0,9	569,5	2,7	51,4	2,8	54,6	
Świadczenia integracyjne	337,7	0,8	364,1	1,7	48,1	2,7	7,8	
Składki na ubezpieczenia społeczne rolników	0,0	0,0	0,0	0,0	0,0	0,0	x	
Programy na rzecz promocji zatrudnienia	35 454,2	82,6	12 026,3	57,4	883,2	48,8	-66,1	
w tym:	Szkolenia	203,5	0,5	203,5	1,0	35,6	2,0	0,0
	Prace społecznie użyteczne	161,2	0,4	164,1	0,8	12,9	0,7	1,8
	Roboty publiczne	123,9	0,3	255,3	1,2	38,6	2,1	x
	Refundacja kosztów wyposażenia i doposażenia stanowiska pracy	713,0	1,7	1 262,2	6,0	229,0	12,7	x
	Dofinansowanie podejmowania działalności gospodarczej	1 348,0	3,1	1 542,7	7,4	25,0	1,4	x
	Prace interwencyjne	325,9	0,8	553,7	2,6	78,6	4,3	69,9
	Stypendia i składki na ubezpieczenie społeczne (studia podyplomowe, kontynuacja nauki)	29,2	0,1	15,0	0,1	2,3	0,1	-48,6
	Stáže	563,2	1,3	1 043,0	5,0	162,1	9,0	85,2
	Bon na zasiedlenie	56,0	0,1	42,0	0,2	14,0	0,8	x
	Bon zatrudnieniowy	10,3	0,0	0,0	0,0	0,0	0,0	-100,0
	Koszty specyficznych elementów programów specjalnych	6,8	0,0	23,1	0,1	2,7	0,1	x
	Krajowy Fundusz Szkoleniowy	299,9	0,7	303,8	1,4	81,6	4,5	x
	Inne instrumenty rynku pracy	31 613,3	73,7	6 618,0	31,6	200,9	11,1	-79,1
w tym COVID-19	pożyczka dla mikroprzedsiębiorców art. 15 z zd	16 827,4	39,2	120,7	0,6	0,0	0,0	x
	dotacja dla mikroprzedsiębiorców art. 15 z ze4	0,0	0,0	4 945,0	23,6	145,0	8,0	x
	dofinansowanie dla przedsiębiorców samozatrudnionych art. 15 z zc	2 805,1	6,5	391,3	1,9	0,0	0,0	x
	dofinansowanie kosztów wynagrodzeń dla mikroprzedsiębiorców, małych i średnich przedsiębiorców art. 15 z z b	11 740,0	27,4	846,8	4,0	0,0	0,0	x
	dofinansowanie kosztów wynagrodzeń dla organizacji pozarządowych art. 15 z ze	76,2	0,2	0,0	0,0	0,0	0,0	x
Pozostałe wydatki	322,2	0,8	262,7	1,3	29,2	1,6	-18,5	

Źródło: Opracowanie własne na podstawie badań statystycznych rynku pracy MRPIIT -02.

Opracował:
Adam Witka-Jeżewski

Za **DYREKTORA**
Powiatowego Urzędu Pracy
w Bytowie
Stanisław Cieplik

STAN BEZROBOCIA W POWIECIE BYTOWSKIM

Wyszczególnienie	Liczba bezrobotnych ogółem				Dynamika % 4:3	Struktura bezrobocia %	Bezrobotni z prawem do zasłuku			Liczba osób wyłączonych z ewidencji wg miejsca zamieszkania na poszczególne formy aktywizacji zawodowej okresie styczeń - wrzesień 2021 r.								
	30.09.2020 r.		31.08.2021 r.				30.09.2021 r.		Osoby	% bezrobotnych w gminie	% bezrobotnych ogółem	Prace interwencyjne	Roboty publiczne	Osoby, które otrzymały dotację na rozpoczęcie działalności gospodarczej	Osoby, które podjęły pracę w ramach refundacji kosztów zatrudnienia bezrobotnego	Osoby, które rozpoczęły szkolenie ¹⁾	Prace społecznie użyteczne	Osoby, które rozpoczęły staż ²⁾
	2	3	4	5			6	7										
O G Ó Ł E M	3 006	2 723	2 718	1 668	-0,2	100	556	20,5	100	121	26	64	90	130	139	118		
Miasto i Gmina Bytów	678	592	590	372	-0,3	21,7	144	24,4	25,9	36	10	19	43	48	31	44		
Borzycuchom	135	110	113	82	2,7	4,2	37	32,7	6,7	12	0	1	6	6	4	10		
Kolczygłowy	168	159	163	96	2,5	6,0	49	30,1	8,8	9	1	10	3	15	12	9		
Lipnica	110	119	129	70	8,4	4,7	25	19,4	4,5	4	1	2	3	5	2	10		
Parchowo	97	103	102	71	-1,0	3,8	31	30,4	5,6	5	3	1	2	5	6	8		
Studzienice	92	73	75	58	2,7	2,8	16	21,3	2,9	8	0	5	7	6	3	5		
Tuchomie	127	108	111	67	2,8	4,1	26	23,4	4,7	9	4	4	4	7	10	8		
Czarna Dąbrówka	278	240	235	157	-2,1	8,5	38	16,2	6,8	11	2	4	9	8	5	9		
Miasto i Gmina Miastko	1 155	1 064	1 047	608	-1,6	38,5	169	16,1	30,4	23	5	15	12	26	53	15		
Trzebielino	166	155	153	87	-1,3	5,6	21	13,7	3,8	4	0	3	1	4	13	0		

¹⁾ w tym: 4 osoby w ramach bonu szkoleniowego

²⁾ w tym: 0 w ramach bonu stażowego

W związku z otrzymaniem bonu na zasiedlenie poza miejscem zamieszkania podjęły pracę 3 osoby. W ramach bonu zatrudnieniowego pracę uzyskało 0 osób.



POWIATOWY URZĄD PRACY W BYTOWIE

ul. Wojska Polskiego 6

77 - 100 Bytów

tel. 59 822 22 27; 822 34 45; 822 23 73

fax. 59 823 41 02

www.bytow.praca.gov.pl

gdbym@praca.gov.pl

FILIA W MIASTKU

ul. Gen. Sikorskiego 1

77-200 Miastko

tel. 59 857 51 19; 857 23 19; 857 58 20

fax. 59 857 06 00

gdbymi@praca.gov.pl