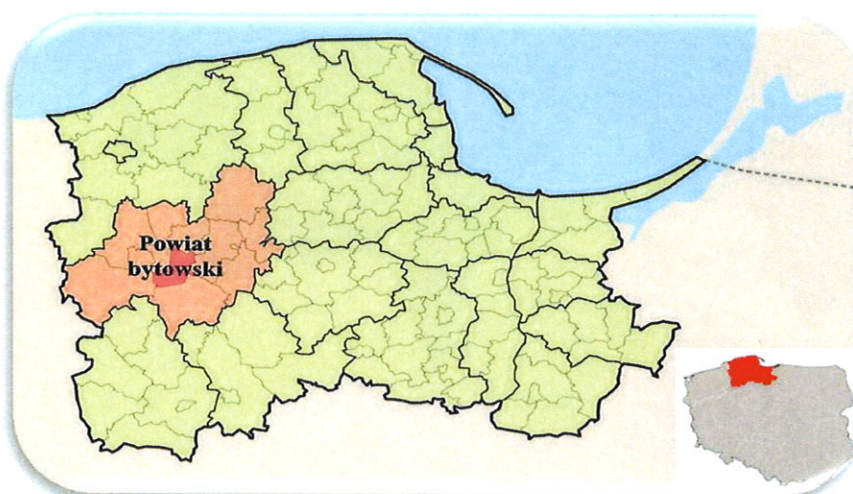

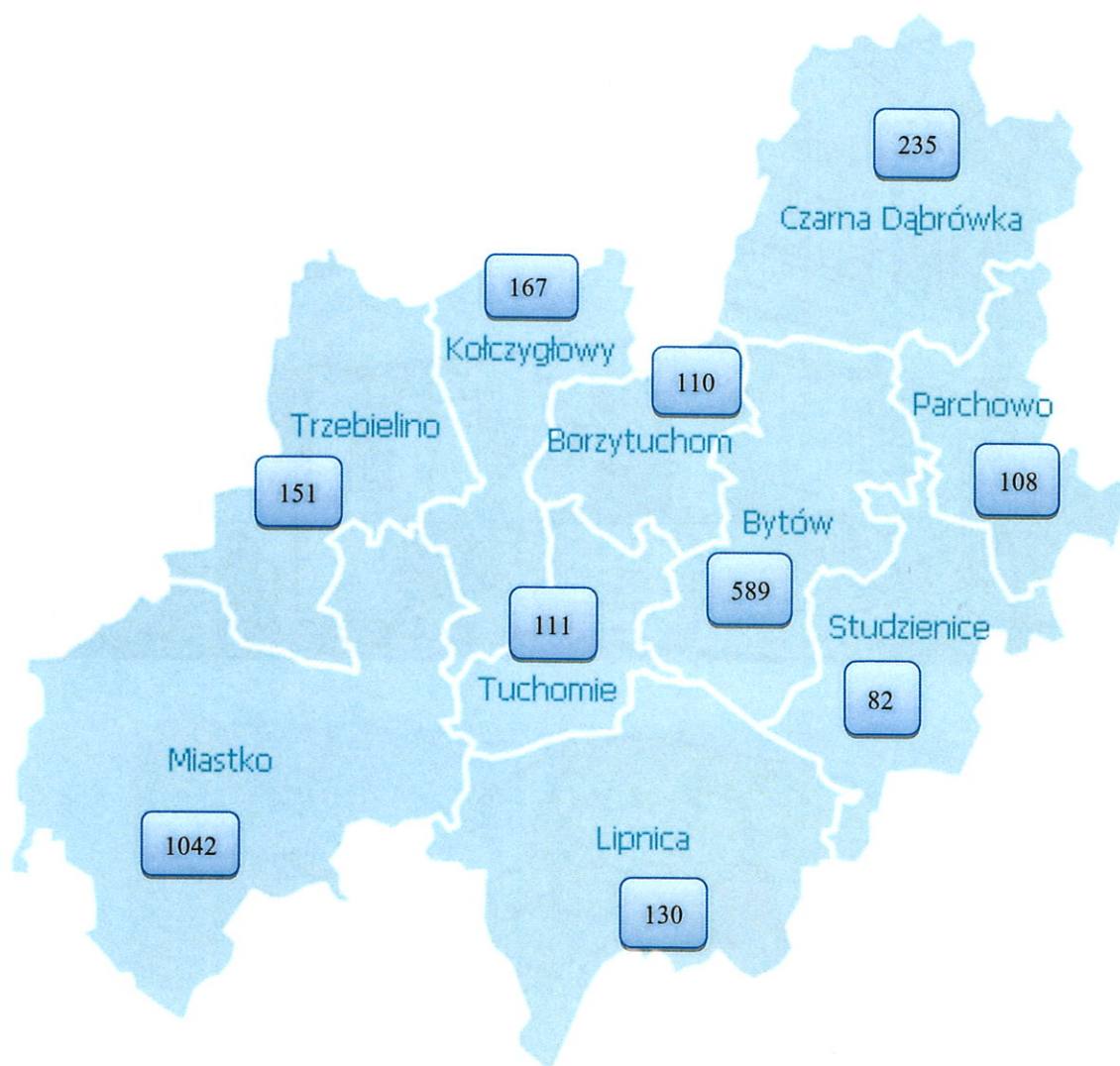


**Informacja miesięczna
o bezrobociu rejestrowanym w powiecie bytowskim**



Liczba bezrobotnych w gminach powiatu bytowskiego na koniec października 2021 r.



Podstawowe miesięczne wskaźniki			
październik 2020	wrzesień 2021	Stan w końcu miesiąca/w okresie sprawozdawczym	październik 2021
2 886	2 718	Bezrobotni zarejestrowani	2 725
9,6	9,0	Stopa bezrobocia rejestrowanego w %	X
371	390	Bezrobotni nowo zarejestrowani (napływ)	344
491	395	Osoby wyłączone z ewidencji (odpływ)	337
178	194	Wolne miejsca pracy i miejsca aktywizacji zawodowej	248

Wojewódzka stopa bezrobocia wyniosła w końcu września 2021 r. – 5,5%, krajowa – 5,6%.

Według stanu na 31 października 2021 r. liczba bezrobotnych zarejestrowanych w Powiatowym Urzędzie Pracy w Bytowie wyniosła **2 725** osób. W porównaniu do miesiąca poprzedniego uległa zwiększeniu o 7 osób. Natomiast w stosunku do października 2020 roku odnotowano spadek liczby bezrobotnych o 161 osób tj. o 5,6%.

Na chwilę obecną niewielki odsetek osób pozostających w ewidencji urzędu pracy stanowią **osoby poszukujące pracy** (nieposiadające statusu osoby bezrobotnej). W końcu października br. grupa ta liczyła 61 osób (uległa zwiększeniu o 2 osoby w porównaniu do miesiąca poprzedniego), w tym 22 niepełnosprawnych niepozostających w zatrudnieniu, natomiast w analogicznym miesiącu 2020 r. liczby te wynosiły odpowiednio 62 i 13.

W październiku bieżącego roku 22 osoby nabyły uprawnienia do **dotychczasowego dodatku aktywizacyjnego** w wyniku podjęcia zatrudnienia z własnej inicjatywy. Według stanu na koniec miesiąca uprawnionych do otrzymywania takiego dodatku łącznie było 91 osób (we wrześniu 2021 r. – 96, w październiku 2020 r. - 132).

DYNAMIKA - ZMIANY W MIESIĄCU

Napływ

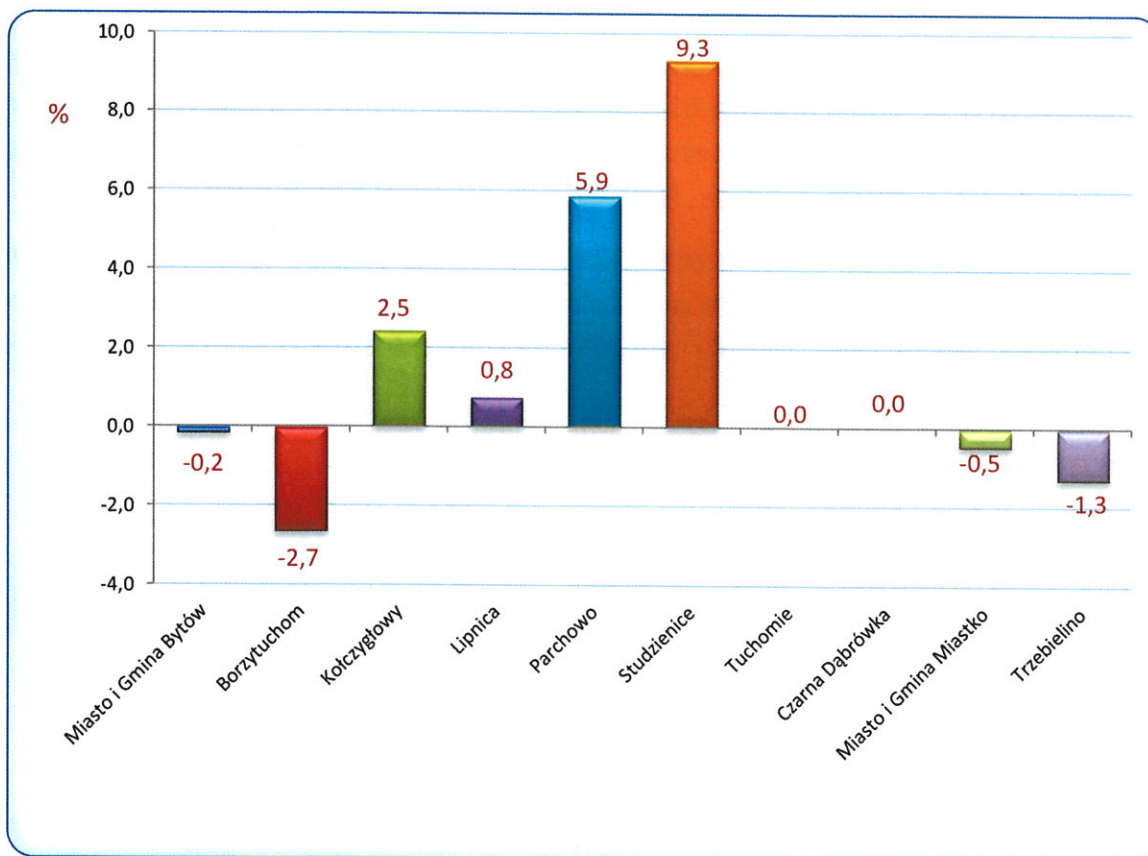
W miesiącu październiku 2021 r. w Powiatowym Urzędzie Pracy w Bytowie zarejestrowały się 344 osoby, tj. o 27 mniej niż w październiku 2020 r. i o 46 mniej niż we wrześniu 2021 roku. Kobiety stanowiły 54,1% (186 osób) tej liczby, przed miesiącem wskaźnik ten wynosił 50,0%, natomiast przed rokiem 52,0%. Wśród bezrobotnych rejestrujących się w omawianym okresie 80,2% to osoby rejestrujące się **po raz kolejny**, przed miesiącem było to 64,6%, a przed rokiem 78,4%. Spośród osób nowo zarejestrowanych 16,0% to **dotychczas niepracujący**, przed miesiącem było ich 15,4%, a przed rokiem 9,7%. Osoby **do 25. roku życia** stanowiły 30,5% ogólnej liczby osób rejestrowanych w październiku, przed miesiącem było to 43,1%, a przed rokiem 31,3%. Wśród osób rejestrujących się

można wyodrębnić osoby, dla których okres od momentu zakończenia nauki do dnia rejestracji nie przekroczył 12 miesięcy, w październiku stanowili oni 12,2% ogólnej liczby rejestrujących się osób, przed miesiącem 23,8%, a w październiku 2020 r. – 14,8%. Udział osób zwolnionych z przyczyn dotyczących zakładu pracy w ogólnej liczbie rejestracji w październiku wyniósł 4,1%, przed miesiącem 2,8%, przed rokiem 5,1%. Spośród rejestrowanych osób 67,7% mieszkało na wsi, przed miesiącem 70,0%, przed rokiem 67,9%. Osoby do 30 roku życia stanowiły 48,5% ogólnej liczby osób zarejestrowanych w październiku, a powyżej 50 roku życia – 14,2%.

W październiku w czterech gminach powiatu bytowskiego nastąpiło zwiększenie liczby bezrobotnych, porównując do września 2021 roku. Największy wzrost odnotowano w gminie Studzienice (o 9,3%).

Bez zmian pozostała liczba zarejestrowanych bezrobotnych w gminie Tuchomie i Czarna Dąbrówka.

Natomiast największy spadek bezrobocia nastąpił w gminie Borzytuchoń (o 2,7%).



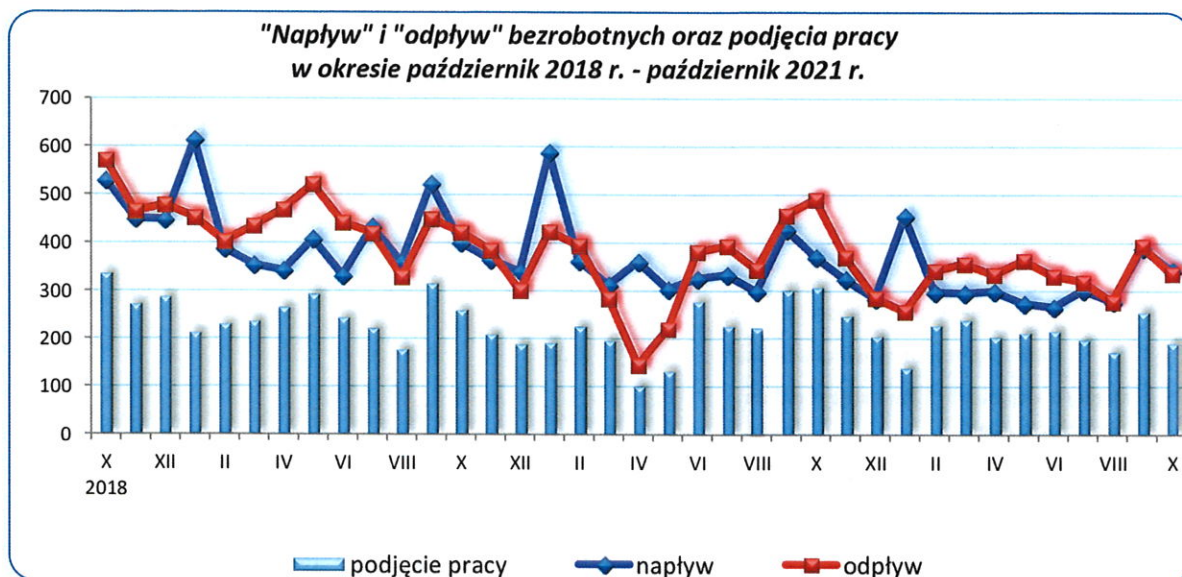
Źródło: Opracowanie własne na podstawie badań statystycznych rynku pracy MRPiT-01.

Odptyw

W analizowanym okresie z ewidencji bezrobotnych wyłączono **337** osób, tj. o 58 osób mniej niż w miesiącu poprzednim i o 154 mniej niż przed rokiem. Wyłączenia z ewidencji dokonano przede wszystkim z powodu:

- podjęcia pracy - **194** osoby (57,6% ogółu wyłączeń);
- niepotwierdzenia gotowości do pracy – 36 (10,7%);
- dobrowolnej rezygnacji ze statusu bezrobotnego – 21 (6,2%);
- odmowy bez uzasadnionej przyczyny przyjęcia propozycji odpowiedniej pracy lub innej formy pomocy – 5 (1,5%);
- pozostałych przyczyn – 81 (24,0% ogółu wyłączeń), w tym: 30 osób rozpoczęło szkolenie, 17 osób rozpoczęło staż, 6 osób rozpoczęło prace społecznie użyteczne, 4 osoby osiągnęły wiek emerytalny, 3 rozpoczęły naukę, 1 nabyła prawo do świadczenia przedemerytalnego a 20 osób wyłączono z ewidencji z innych powodów (m.in. pobierania zasiłków dla opiekunów lub zasiłku stałego z OPS; niezdolności do pracy wskutek choroby lub przebywania w zamkniętym ośrodku odwykowym przez nieprzerwany okres 90 dni; zmiany miejsca zameldowania lub pobytu zainteresowanego poza obszar działania PUP; rozpoczęcia stażu organizowanego przez inny podmiot niż powiatowy urząd pracy; zgonu).

W porównaniu do września 2021 roku liczba osób, które podjęły zatrudnienie zmniejszyła się o 25,4%. Wśród osób wyłączonych z ewidencji bezrobotnych z powodu podjęcia pracy – 169 osób uzyskało zatrudnienie w wyniku własnej aktywności (miesiąc wcześniej 216 osób), z tego 123 osoby podjęły pracę stałą, 39 pracę sezonową, a pozostałe 7 podjęło działalność gospodarczą. Prace **subsydiowane** podjęło 25 osób (o 19 mniej niż miesiąc wcześniej i 31 mniej niż przed rokiem). W ramach prac subsydiowanych dla 8 osób zorganizowano prace interwencyjne, 8 zatrudniono w ramach refundacji kosztów zatrudnienia bezrobotnego (doposażenie lub wyposażenie stanowiska pracy), 5 podjęło działalność gospodarczą, 3 podjęły pracę poza miejscem zamieszkania w ramach bonu na zasiedlenie, 1 osoba rozpoczęła indywidualny program zatrudnienia socjalnego.



Źródło: Opracowanie własne na podstawie badań statystycznych rynku pracy MRPiIT-01.

WYBRANE KATEGORIE BEZROBOTNYCH

W porównaniu do poprzedniego miesiąca **zwiększenie** liczby bezrobotnych odnotowano wśród następujących kategorii osób: posiadających prawo do zasiłku o 24, bez doświadczenia zawodowego o 20, kobiet o 15, zamieszkałych na wsi o 13, dotychczas niepracujących o 11, bez kwalifikacji zawodowych o 7, zwolnionych z przyczyn dotyczących zakładu pracy o 6, zarejestrowanych w okresie do 12 miesięcy od dnia ukończenia nauki o 4 i cudzoziemców o 1 osobę.

Zmniejszenie liczby bezrobotnych odnotowano wśród osób poprzednio pracujących zawodowo o 4 osoby.

Porównanie danych liczbowych dotyczących wybranych kategorii bezrobotnych z analogicznym miesiącem ubiegłego roku oraz poprzednim miesiącem bieżącego roku przedstawiono w tabeli:

Wybrane kategorie bezrobotnych		wrzesień 2021		wg stanu na			
				31.10.2020		31.10.2021	
		ogółem	w tym kobiety	ogółem	w tym kobiety	ogółem	w tym kobiety
Bezrobotni ogółem		2 718	1 668	2 886	1 797	2 725	1 683
	<i>udział kobiet w %</i>	61,4	100,0	62,3	100,0	61,8	100,0
Bezrobotni z prawem do zasiłku		556	326	706	411	580	343
	<i>udział %</i>	20,5	19,5	24,5	22,9	21,3	20,4
Bezrobotni poprzednio pracujący		2 446	1 484	2 622	1 604	2 442	1 490
<i>w tym:</i>	<i>udział %</i>	90,0	89,0	90,9	89,3	89,6	88,5
	zwolnione z przyczyn dotyczących zakładu pracy	150	91	168	85	156	90
	<i>udział %</i>	5,5	5,5	5,8	4,7	5,7	5,3
Bezrobotni dotychczas niepracujący		272	184	264	193	283	193
	<i>udział %</i>	10,0	11,0	9,1	10,7	10,4	11,5
Bezrobotni zamieszkali na wsi		1 870	1 171	1 989	1 260	1 883	1 188
	<i>udział do liczby bezrobotnych %</i>	68,8	70,2	68,9	70,1	69,1	70,6
	posiadający prawo do zasiłku	377	225	491	290	397	238
	<i>% bezrobotnych mieszkańców wsi</i>	20,2	19,2	24,7	23,0	21,1	20,0
	posiadający gospodarstwo rolne	66	44	65	46	66	44
	<i>% bezrobotnych mieszkańców wsi</i>	3,5	3,8	3,3	3,7	3,5	3,7
Osoby w okresie do 12 miesięcy od dnia ukończenia nauki		126	72	135	79	130	74
	<i>udział %</i>	4,6	4,3	4,7	4,4	4,8	4,4
Bez kwalifikacji zawodowych		495	333	535	369	502	338
	<i>udział %</i>	18,2	20,0	18,5	20,5	18,4	20,1
Bez doświadczenia zawodowego		415	279	442	303	435	294
	<i>udział %</i>	15,3	16,7	15,3	16,9	16,0	17,5
Cudzoziemcy		6	2	3	2	7	2
	<i>udział %</i>	0,2	0,1	0,1	0,1	0,3	0,1

Źródło: Opracowanie własne na podstawie badań statystycznych rynku pracy MRPI-01.

**Osoby bezrobotne będące w szczególnej sytuacji na rynku pracy (zgodnie art. 49 ustawy o promocji zatrudnienia i instytucjach rynku pracy) zarejestrowane w Powiatowym Urzędzie Pracy w Bytowie
(stan na 31.10.2020 r., 30.09.2021 r. i 31.10.2021 r.)**

Kategorie osób bezrobotnych w szczególnej sytuacji na rynku pracy	Liczba osób bezrobotnych			Wzrost/spadek %	
	31.10.2020	2021		do października 2020	do września 2021
		30.09.2021	30.09.2021		
Ogółem osoby bezrobotne będące w szczególnej sytuacji na rynku pracy, w tym:	2 430	2 294	2 307	-5,1	0,6
do 30. roku życia	942	894	902	-4,2	0,9
w tym do 25. roku życia	520	464	465	-10,6	0,2
długotrwale bezrobotne	1 409	1 400	1 424	1,1	1,7
powyżej 50. roku życia	645	589	586	-9,1	-0,5
korzystające ze świadczeń pomocy społecznej	1	0	0	x	x
posiadające co najmniej jedno dziecko do 6. roku życia	697	627	624	-10,5	-0,5
posiadające co najmniej jedno dziecko niepełnosprawne do 18. roku życia	13	10	7	-46,2	-30,0
niepełnosprawni	188	152	201	6,9	32,2

Źródło: Opracowanie własne na podstawie badań statystycznych rynku pracy MRPIIT-01.

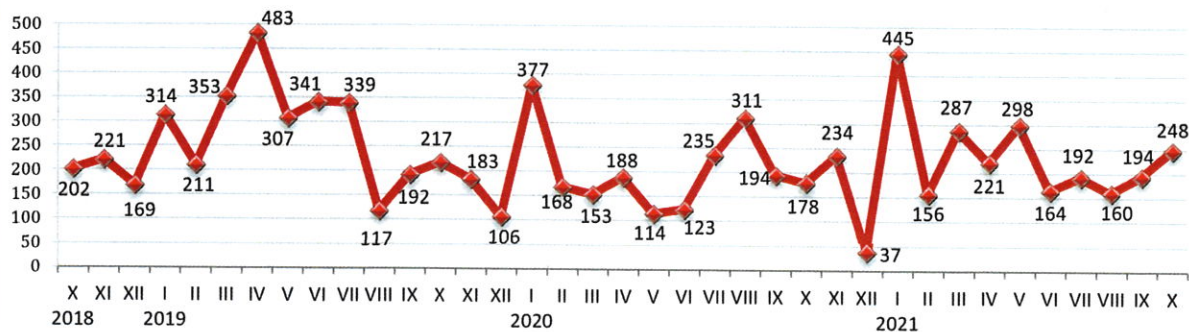
AKTYWNE DZIAŁANIA OGRANICZAJĄCE BEZROBOCIE I ŁAGODZENIE JEGO SKUTKÓW

W październiku 2021 r. pracownicy PUP Bytów pozyskali 248 ofert pracy (przed miesiącem było ich 194, przed rokiem 178). W porównaniu do poprzedniego miesiąca ich liczba zwiększyła się o 27,8%. Subsydiumowane miejsca pracy i miejsca aktywizacji zawodowej stanowiły 21,0% zgłoszonych wolnych miejsc pracy ogółem. Większość ofert pracy, które wpłynęły do tutejszego Urzędu to oferty pracy na stanowiskach:

- Operator linii do produkcji stolarki pcw - 80,
- Pracownik fizyczny - 42,
- Operator maszyn i urządzeń do produkcji okien z tworzyw sztucznych - 20,
- Operator linii do produkcji szyb zespolonych - 10,
- Operator linii do produkcji stolarki drewnianej - 6,
- Kucharz - 3,
- Operator linii do produkcji rolet - 3,
- Opiekunka dziecięca - 3,
- Sprzedawca - 3.

Pozostałe oferty dotyczyły stanowisk pracy m.in. w zawodach: stolarz; pracownik ogólnobudowlany; pracownik kancelaryjny; kontroler - pracownik ochrony; elektromechnik pojazdów samochodowych; kelner; pomocnik cieśli; operator malarni proszkowej; magazynier; pracownik zbiórki odpadów; kucharz-pizzerman; tynkarz; nauczyciel przedszkola; pomoc kuchenna; sekretarz powiatowego zespołu ds. Orzekania o niepełnosprawności; operator urządzeń do formowania i przetwórstwa włókna szklanego; ustawiacz i operator maszyn do obróbki drewna; sprzątacze pojazdów; robotnik gospodarczy; spawacz; kierowca wywrotki; doradca klienta; elektryk; ślusarz; pracownik produkcyjny; mechanik; murarz; opiekunka; konserwator sieci wodociągowych i kanalizacji sanitarnej; główna księgową; nauczyciel informatyki w szkole podstawowej; asystent do spraw księgowości; fizjoterapeuta.

Oferty pracy zgłoszone w poszczególnych miesiącach 2018 r. - 2021 r.

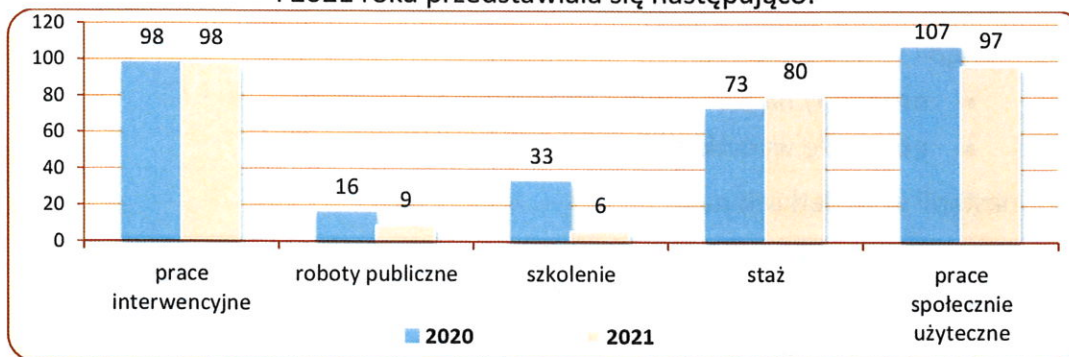


Źródło: Opracowanie własne na podstawie badań statystycznych rynku pracy MRPIIT-01.

Liczba osób wyłączonych z ewidencji osób bezrobotnych w okresie styczeń - październik 2020 r. oraz w analogicznych miesiącach 2021 r. według przyczyn przedstawiała się następująco:

Osoby wyłączone z ewidencji osób bezrobotnych	styczeń - październik	
	2020	2021
OGÓŁEM	3 540	3 320
Podjęcia pracy, w tym:	2 214	2 091
■ niesubsydiowanej	1 882	1 745
■ subsydiowanej, w tym:	332	346
➤ prac interwencyjnych	114	129
➤ robót publicznych	26	26
➤ działalności gospodarczej	85	69
➤ w ramach refundacji kosztów zatrudnienia bezrobotnego (doposażenie lub wyposażenie stanowiska pracy)	75	98
➤ podjęcia pracy poza miejscem zamieszkania w ramach bonu na zasiedlenie	6	6
w tym podjęcie działalności gospodarczej	0	1
➤ podjęcia pracy w ramach bonu zatrudnieniowego	0	0
➤ inne (m.in. jednorazowe środki z PFRON, kontrakt socjalny)	26	18
Rozpoczęcia aktywizacji zawodowej w ramach:	438	440
■ szkolenia, w tym	170	160
➤ w ramach bonu szkoleniowego	10	6
■ stażu, w tym	128	135
➤ w ramach bonu stażowego	0	0
■ prac społecznie użytecznych	140	145
Pozostałych, z tego:	888	789
➤ odmowy bez uzasadnionej przyczyny przyjęcia propozycji odpowiedniej pracy lub innej formy pomocy	35	54

Liczba uczestniczących w poszczególnych programach rynku pracy w końcu października 2020 i 2021 roku przedstawiała się następująco:



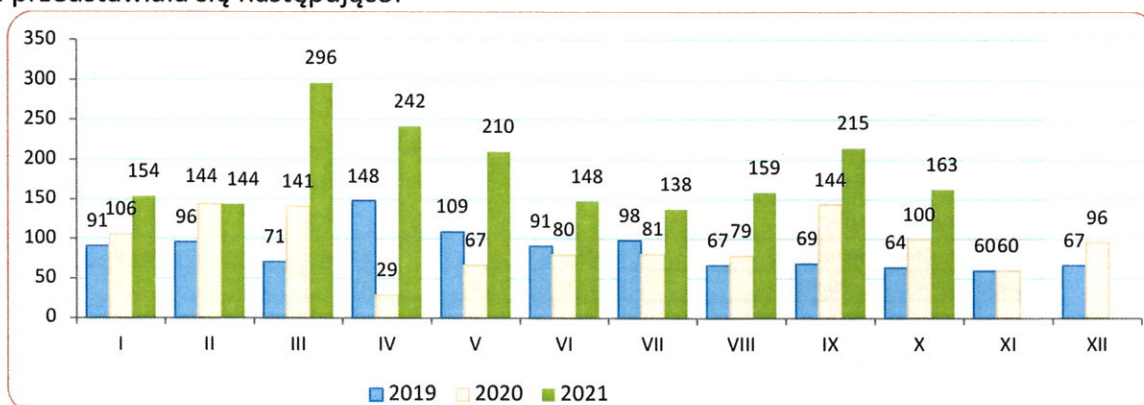
Źródło: Opracowanie własne na podstawie badań statystycznych rynku pracy MRPIIT-01.

ZATRUDNIANIE CUDZOZIEMCÓW

W październiku 2021 r. w Powiatowym Urzędzie Pracy w Bytowie zostały wpisane do ewidencji **163** oświadczenia o powierzeniu wykonywania pracy cudzoziemcowi (dotyczy cudzoziemców – obywatele państw określonych w przepisach wydanych na podstawie art. 90 ust. 10 pkt 2 ustawy z dnia 20 kwietnia 2004 r. o promocji zatrudnienia i instytucjach rynku pracy) bez konieczności uzyskania zezwolenia na pracę (w tym: 74,2% dotyczyło obywateli Ukrainy, 16,0% obywateli Gruzji, 6,7% obywateli Białorusi, 2,5% obywateli Rosji i 0,6% obywateli Mołdowy. Cudzoziemcy według oświadczeń będą wykonywali pracę przede wszystkim w: przetwórstwie przemysłowym (71,2%); budownictwie (13,5%) i „rolnictwie, leśnictwie, łowiectwie i rybactwie” (12,3%). Większość cudzoziemców ma wykonywać pracę w oparciu o umowę zlecenie (62,6%) i umowę o pracę (37,4%); najczęściej w zawodach: pracownicy przy pracach prostych (58,9%), robotnicy przemysłowi i rzemieślnicy (20,9%) i rolnicy, ogrodnicy, leśnicy i rybacy (11,7%). Najwięcej oświadczeń zarejestrowano w grupie wiekowej 26-40 lat (52,8%) oraz 41-65 lat (33,1%). W porównaniu do września 2021 r. liczba oświadczeń zmniejszyła się o 52 tj. o 24,2%.

W październiku 2021 r. wydano 2 zezwolenia na pracę sezonową.

Liczba wpisanych do ewidencji oświadczeń w poszczególnych miesiącach 2019, 2020 i 2021 roku przedstawiała się następująco:



WYDATKI Z FUNDUSZU PRACY

Z Funduszu Pracy w październiku 2021 r. wydatkowano łącznie kwotę 1 560,4 tys. zł. (tj. 86,3% kwoty z poprzedniego miesiąca). Na zasiłki dla bezrobotnych wydano 745,6 tys. zł (47,8% ogółu wydatków w omawianym okresie), natomiast na programy na rzecz promocji zatrudnienia wydatkowano kwotę 698,7 tys. zł, (tj. 44,8% ogółu wydatków).

W porównaniu do okresu styczeń - październik 2020 r. (45 794,1 tys. zł) odnotowano spadek wydatków Funduszu Pracy o 50,8%.

Spadek nastąpił w wydatkach na:

- programy na rzecz promocji zatrudnienia o 65,9%,
- pozostałe wydatki o 19,4%.

Wzrost nastąpił w wydatkach na:

- dodatki aktywizacyjne o 45,1%,
- zasiłki dla bezrobotnych o 16,5%,
- świadczenia integracyjne o 2,3%.

Strukturę wydatków z Funduszu Pracy przedstawia zestawienie:

Wyszczególnienie	styczeń - październik				w tym: październik		Wzrost/ spadek	
	2020		2021		2021			
	Kwota wydatków (w tys. zł)	%	Kwota wydatków (w tys. zł)	%	Kwota wydatków (w tys. zł)	%		
1	2	3	4	5	6	7	8	
WYDATKI OGÓŁEM	45 794,1	100,0	22 525,8	100,0	1 560,4	100,0	-50,8	
Zasiłki dla bezrobotnych	7 288,0	15,9	8 488,4	37,7	745,6	47,8	16,5	
Dodatki aktywizacyjne	431,6	0,9	626,1	2,8	56,7	3,6	45,1	
Świadczenia integracyjne	373,9	0,8	382,4	1,7	18,3	1,2	2,3	
Składki na ubezpieczenia społeczne rolników	0,0	0,0	0,0	0,0	0,0	0,0	x	
Programy na rzecz promocji zatrudnienia	37 323,5	81,5	12 725,0	56,5	698,7	44,8	-65,9	
w tym:	Szkolenia	289,2	0,6	242,5	1,1	39,0	2,5	-16,1
	Prace społecznie użyteczne	174,4	0,4	189,6	0,8	25,5	1,6	8,7
	Roboty publiczne	150,2	0,3	284,8	1,3	29,5	1,9	x
	Refundacja kosztów wyposażenia i doposażenia stanowiska pracy	828,0	1,8	1 312,2	5,8	50,0	3,2	x
	Dofinansowanie podejmowania działalności gospodarczej	1 944,8	4,2	1 692,7	7,5	150,0	9,6	x
	Prace interwencyjne	439,0	1,0	687,8	3,1	134,1	8,6	56,7
	Stypendia i składki na ubezpieczenie społeczne (studia podyplomowe, kontynuacja nauki)	53,6	0,1	30,9	0,1	15,9	1,0	-42,3
	Staże	652,5	1,4	1 194,6	5,3	151,7	9,7	83,1
	Bon na zasiedlenie	56,0	0,1	56,0	0,2	14,0	0,9	x
	Bon zatrudnieniowy	11,7	0,0	0,0	0,0	0,0	0,0	-100,0
	Koszty specyficznych elementów programów specjalnych	6,8	0,0	23,1	0,1	0,0	0,0	x
	Krajowy Fundusz Szkoleniowy	472,7	1,0	357,7	1,6	53,9	3,5	x
	Inne instrumenty rynku pracy	32 244,6	70,4	6 653,1	29,5	35,1	2,2	-79,4
	w tym COVID-19	pożyczka dla mikroprzedsiębiorców art. 15 z zd	16 888,1	36,9	120,7	0,5	0,0	0,0
dotacja dla mikroprzedsiębiorców art. 15 z ze4		0,0	0,0	4 945,0	22,0	0,0	0,0	x
dofinansowanie dla przedsiębiorców samozatrudnionych art. 15 z ze		3 045,4	6,7	391,3	1,7	0,0	0,0	x
dofinansowanie kosztów wynagrodzeń dla mikroprzedsiębiorców, małych i średnich przedsiębiorców art. 15 z zb		12 012,3	26,2	846,8	3,8	0,0	0,0	x
dofinansowanie kosztów wynagrodzeń dla organizacji pozarządowych art. 15 z ze		117,7	0,3	0,0	0,0	0,0	0,0	x
Pozostałe wydatki	377,1	0,8	303,8	1,3	41,1	2,6	-19,4	

Źródło: Opracowanie własne na podstawie badań statystycznych rynku pracy MRPIIT -02.

Opracował:
Adam Witka-Jeżewski

Zca **DYREKTORA**
Powiatowego Urzędu Pracy
w Bytowie
Stanisław Cieplik

STAN BEZROBOCIA W POWIECIE BYTOWSKIM

1	Liczba bezrobotnych ogółem			6	7	Bezrobotni z prawem do zasiłku			Liczba osób wyłączonych z ewidencji wg miejsca zamieszkania na poszczególne formy aktywizacji zawodowej w okresie styczeń - październik 2021 r.									
	2	3	4			5	8	9a	9b	10	11	12	13	14	15	16		
Wyszczególnienie	31.10.2020 r.			31.10.2021 r.			Dynamika % 4:3	Struktura bezrobocia %	Osoby	% bezrobotnych w gminie	% bezrobotnych ogółem	Prace interwencyjne	Roboty publiczne	Osoby, które otrzymały dotację na rozpoczęcie działalności gospodarczej	Osoby, które podjęły pracę w ramach refundacji kosztów zatrudnienia bezrobotnego	Osoby, które rozpoczęły szkolenie ¹⁾	Prace społecznie użyteczne	Osoby, które rozpoczęły staż ²⁾
	30.09.2021 r.	31.10.2021 r.	w tym: kobiet															
O G Ń Ł Ę M	2 886	2 718	2 725	1 683	0,3	100	580	21,3	100	129	26	69	98	160	145	135		
Miasto i Gmina Bytów	658	590	589	369	-0,2	21,6	150	25,5	25,9	41	10	23	46	61	36	52		
Borzytuchom	124	113	110	77	-2,7	4,0	36	32,7	6,2	12	0	1	6	6	4	10		
Kończygłowy	160	163	167	95	2,5	6,1	50	29,9	8,6	10	1	10	3	18	12	11		
Lipnica	102	129	130	73	0,8	4,8	26	20,0	4,5	5	1	2	4	8	2	10		
Parchowo	104	102	108	73	5,9	4,0	30	27,8	5,2	5	3	1	3	7	6	9		
Studzienice	93	75	82	61	9,3	3,0	21	25,6	3,6	8	0	6	7	10	3	6		
Tuchomie	116	111	111	72	0,0	4,1	28	25,2	4,8	9	4	4	5	7	10	10		
Czarna Dąbrówka	266	235	235	156	0,0	8,6	39	16,6	6,7	11	2	4	9	10	5	10		
Miasto i Gmina Miastko	1 100	1 047	1 042	618	-0,5	38,2	175	16,8	30,2	24	5	15	14	29	53	17		
Trzebielino	163	153	151	89	-1,3	5,5	25	16,6	4,3	4	0	3	1	4	14	0		

¹⁾ w tym: 6 osób w ramach bonu szkoleniowego

²⁾ w tym: 0 w ramach bonu stażowego

W związku z otrzymaniem bonu na zasiedlenie poza miejscem zamieszkania podjęto pracę 6 osób. W ramach bonu zatrudnieniowego pracę uzyskało 0 osób.



POWIATOWY URZĄD PRACY W BYTOWIE

ul. Wojska Polskiego 6

77 - 100 Bytów

tel. 59 822 22 27; 822 34 45; 822 23 73

fax. 59 823 41 02

www.bytow.praca.gov.pl

gdbym@praca.gov.pl

FILIA W MIASTKU

ul. Gen. Sikorskiego 1

77-200 Miastko

tel. 59 857 51 19; 857 23 19; 857 58 20

fax. 59 857 06 00

gdbymi@praca.gov.pl