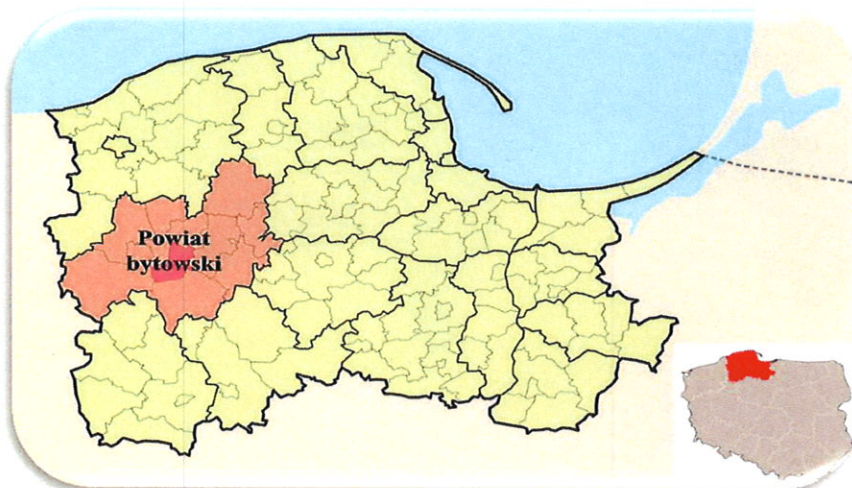

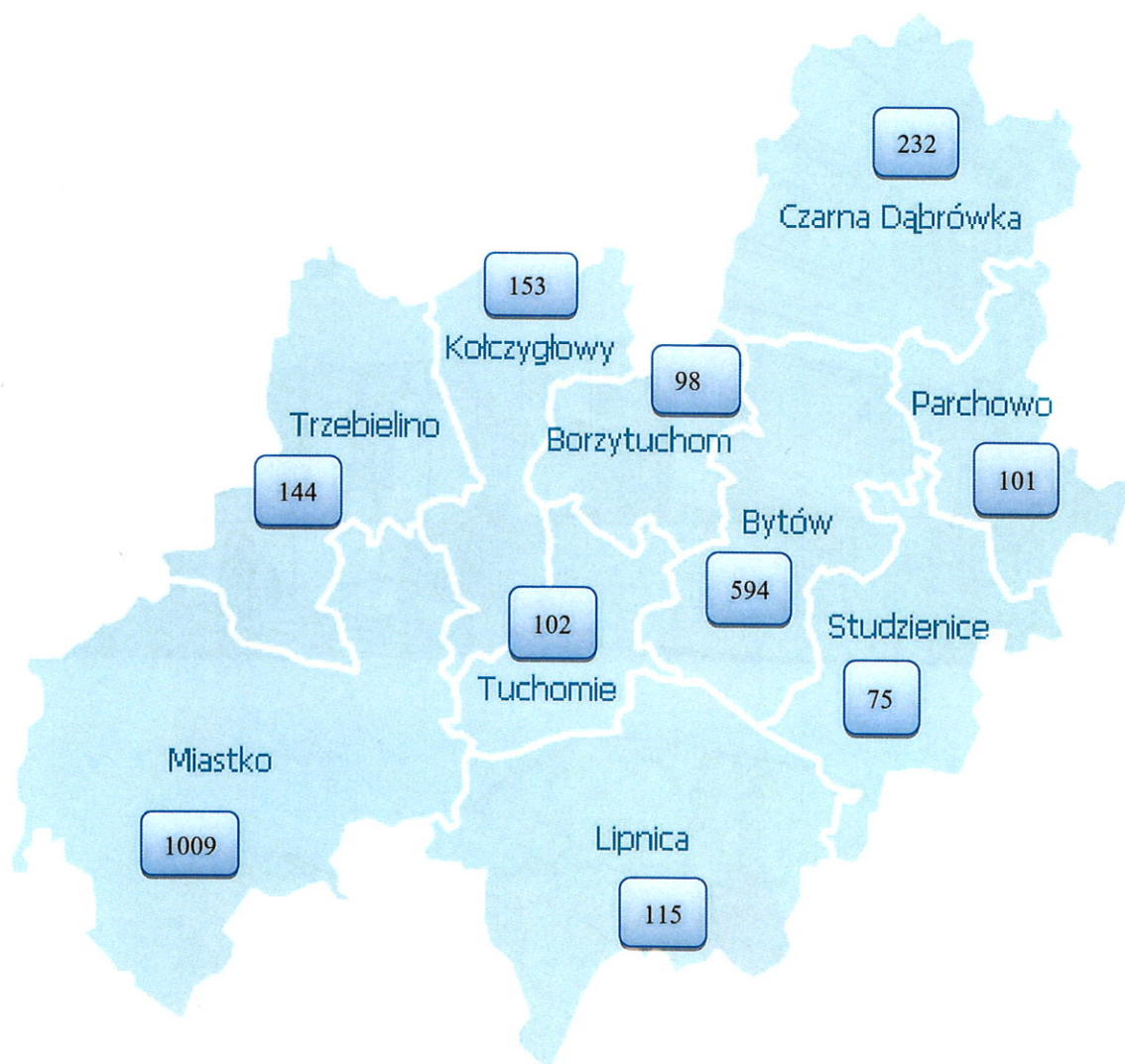


*Informacja miesięczna  
o bezrobociu rejestrowanym w powiecie bytowskim*



**Liczba bezrobotnych w gminach powiatu bytowskiego  
na koniec listopada 2021 r.**



Podstawowe miesięczne wskaźniki			
listopad 2020	październik 2021	Stan w końcu miesiąca/w okresie sprawozdawczym	listopad 2021
2 840	2 725	Bezrobotni zarejestrowani	2 623
9,4	9,0	Stopa bezrobocia rejestrowanego w %	X
325	344	Bezrobotni nowo zarejestrowani (napływ)	270
371	337	Osoby wyłączone z ewidencji (odpływ)	372
234	248	Wolne miejsca pracy i miejsca aktywizacji zawodowej	212

Wojewódzka stopa bezrobocia wyniosła w końcu października 2021 r. – 5,3%, krajowa – 5,5%.

Według stanu na 30 listopada 2021 r. liczba bezrobotnych zarejestrowanych w Powiatowym Urzędzie Pracy w Bytowie wyniosła **2 623** osoby. W porównaniu do miesiąca poprzedniego uległa zmniejszeniu o 102 osoby. Natomiast w stosunku do listopada 2020 roku odnotowano spadek liczby bezrobotnych o 217 osób tj. o 7,7%.

Na chwilę obecną niewielki odsetek osób pozostających w ewidencji urzędu pracy stanowią **osoby poszukujące pracy** (nieposiadające statusu osoby bezrobotnej). W końcu listopada br. grupa ta liczyła 51 osób (uległa zmniejszeniu o 10 osób w porównaniu do miesiąca poprzedniego), w tym 18 niepełnosprawnych niepozostających w zatrudnieniu, natomiast w analogicznym miesiącu 2020 r. liczby te wynosiły odpowiednio 65 i 13.

W listopadzie bieżącego roku 22 osoby nabyły uprawnienia do  **dodatku aktywizacyjnego** w wyniku podjęcia zatrudnienia z własnej inicjatywy. Według stanu na koniec miesiąca uprawnionych do otrzymywania takiego dodatku łącznie było 91 osób (w październiku 2021 r. – 91, w listopadzie 2020 r. - 126).

## DYNAMIKA - ZMIANY W MIESIĄCU

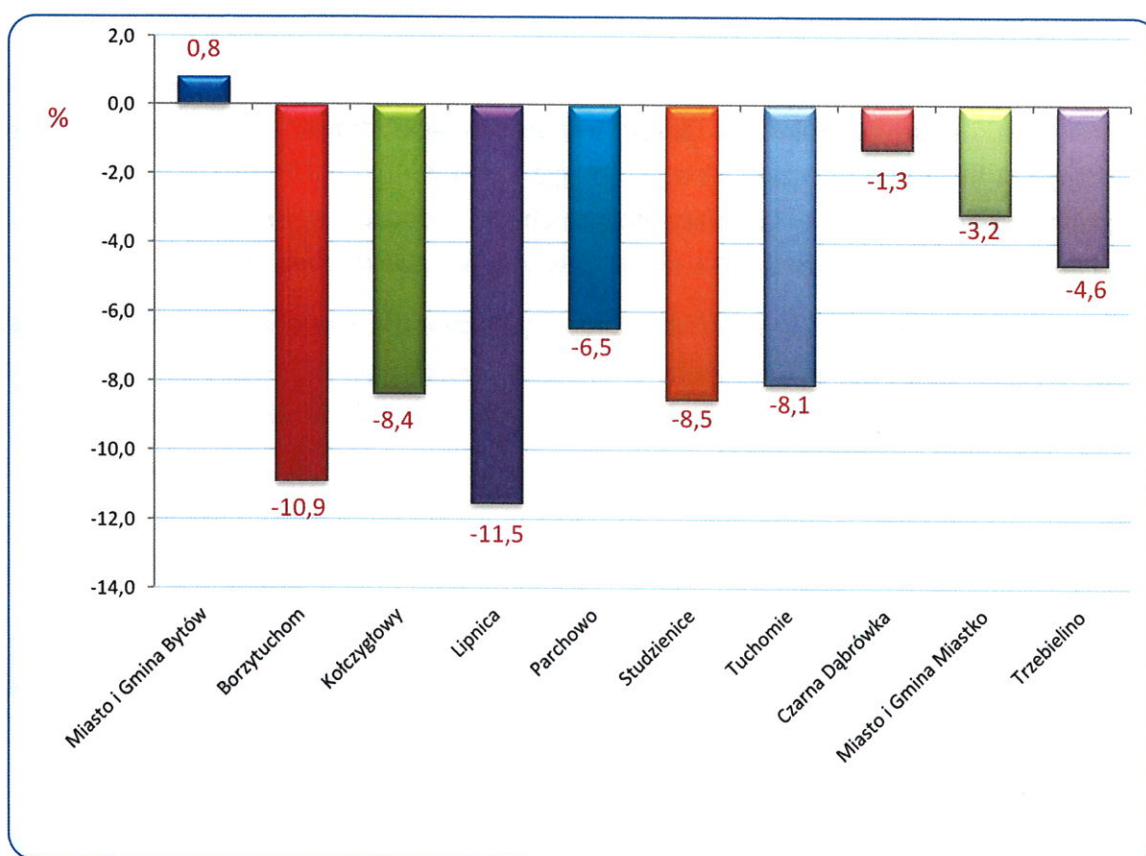
### ▪ Napływ

W miesiącu listopadzie 2021 r. w Powiatowym Urzędzie Pracy w Bytowie zarejestrowało się 270 osób, tj. o 55 mniej niż w listopadzie 2020 r. i o 74 mniej niż w październiku 2021 roku. Kobiety stanowiły 49,6% (134 osoby) tej liczby, przed miesiącem wskaźnik ten wynosił 54,1%, natomiast przed rokiem 44,6%. Wśród bezrobotnych rejestrujących się w omawianym okresie 84,1% to osoby rejestrujące się **po raz kolejny**, przed miesiącem było to 80,2%, a przed rokiem 85,2%. Spośród osób nowo zarejestrowanych 8,1% to **dotychczas niepracujący**, przed miesiącem było ich 16,0%, a przed rokiem 8,0%. Osoby **do 25. roku życia** stanowiły 27,4% ogólnej liczby osób rejestrowanych w listopadzie, przed miesiącem było to 30,5%, a przed rokiem 24,9%. Wśród osób rejestrujących się

można wyodrębnić osoby, dla których okres od momentu zakończenia nauki do dnia rejestracji nie przekroczył 12 miesięcy, w listopadzie stanowili oni 10,0% ogólnej liczby rejestrujących się osób, przed miesiącem 12,2%, a w listopadzie 2020 r. – 9,5%. Udział osób zwolnionych z przyczyn dotyczących zakładu pracy w ogólnej liczbie rejestracji w listopadzie wyniósł 3,3%, przed miesiącem 4,1%, przed rokiem 4,9%. Spośród rejestrowanych osób 62,6% mieszkało na wsi, przed miesiącem 67,7%, przed rokiem 60,6%. Osoby do 30 roku życia stanowiły 41,9% ogólnej liczby osób zarejestrowanych w listopadzie, a powyżej 50 roku życia – 16,3%.

W listopadzie w dziewięciu gminach powiatu bytowskiego nastąpiło zmniejszenie liczby bezrobotnych w porównaniu do października 2021 roku. Największy spadek odnotowano w gminach Lipnica (o 11,5%) i Borzytuchom (o 10,9%).

Wzrost bezrobocia nastąpił w gminie Bytów (o 0,8%).



Źródło: Opracowanie własne na podstawie badań statystycznych rynku pracy MRPiT-01.

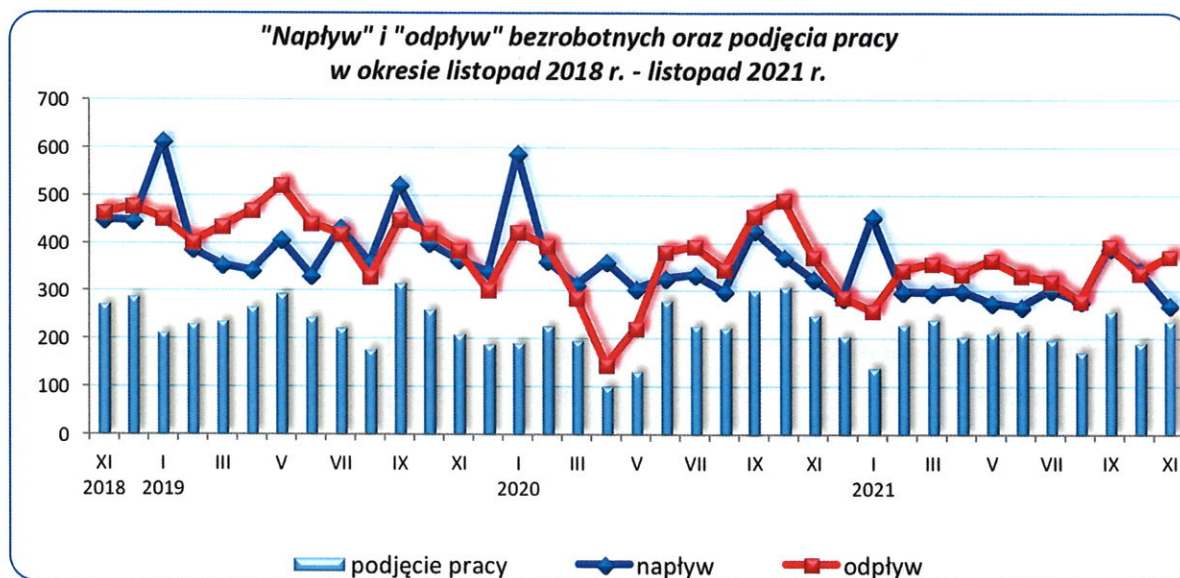
## ■ Odpływ

W analizowanym okresie z ewidencji bezrobotnych wyłączono **372** osoby, tj. o 35 osób więcej niż w miesiącu poprzednim i o 1 więcej niż przed rokiem. Wyłączenia z ewidencji dokonano przede wszystkim z powodu:

- ☛ podjęcia pracy - **240 osób** (64,5% ogółu wyłączeń);
- ☛ niepotwierdzenia gotowości do pracy – 36 (9,7%);
- ☛ dobrowolnej rezygnacji ze statusu bezrobotnego – 17 (4,6%);
- ☛ odmowy bez uzasadnionej przyczyny przyjęcia propozycji odpowiedniej pracy lub innej formy pomocy – 2 (0,5%);
- ☛ pozostałych przyczyn – 77 (20,7% ogółu wyłączeń), w tym: 21 osób rozpoczęło szkolenie, 20 osób rozpoczęło staż, 7 osób rozpoczęło prace społecznie użyteczne, 3 osoby osiągnęły wiek emerytalny, 2 nabyły prawa emerytalne lub rentowe, 1 nabyła prawo do świadczenia przedemerytalnego, 1 rozpoczęła naukę a 22 osoby wyłączone z ewidencji z innych powodów (m.in. pobierania zasiłków dla opiekunów lub zasiłku stałego z OPS; niezdolności do pracy wskutek choroby lub przebywania w zamkniętym ośrodku odwykowym przez nieprzerwany okres 90 dni; zmiany miejsca zameldowania lub pobytu zainteresowanego poza obszar działania PUP; powołania do zasadniczej służby wojskowej, nadterminowej zasadniczej służby wojskowej, przeszkolenia wojskowego, itp.; zgonu).

W porównaniu do października 2021 roku liczba podjęć zatrudnienia zwiększyła się o 23,7%. Wśród osób wyłączonych z ewidencji bezrobotnych z powodu podjęcia pracy – 186 osób uzyskało zatrudnienie w wyniku własnej aktywności (miesiąc wcześniej 169 osób), z tego 152 osoby podjęły pracę stałą, 30 pracę sezonową, a pozostałe 4 podjęły działalność gospodarczą. Prace **subsydiowane** podjęły 54 osoby (o 29 więcej niż miesiąc wcześniej i dokładnie tyle samo co przed rokiem).

W ramach prac subsydiowanych 23 podjęły działalność gospodarczą, 18 zatrudniono w ramach refundacji kosztów zatrudnienia bezrobotnego (doposażenie lub wyposażenie stanowiska pracy), dla 11 osób zorganizowano prace interwencyjne, 1 rozpoczęła działalność gospodarczą ze środków PFRON, 1 osoba rozpoczęła indywidualny program zatrudnienia socjalnego.



Źródło: Opracowanie własne na podstawie badań statystycznych rynku pracy MRPiT-01.

## WYBRANE KATEGORIE BEZROBOTNYCH

W porównaniu do poprzedniego miesiąca **zmniejszenie** liczby bezrobotnych odnotowano wśród wszystkich kategorii osób, to jest: zamieszkałych na wsi o 99 osób, poprzednio pracujących zawodowo o 83, kobiet o 50, posiadających prawo do zasiłku o 32, osób bez doświadczenia zawodowego o 24, dotychczas niepracujących o 19, zwolnionych z przyczyn dotyczących zakładu pracy o 10, zarejestrowanych w okresie do 12 miesięcy od dnia ukończenia nauki o 8, bez kwalifikacji zawodowych o 5 i cudzoziemców o 1 osobę.

Dane liczbowe dotyczące wybranych kategorii bezrobotnych w porównaniu z analogicznym miesiącem ubiegłego roku oraz poprzednim miesiącem przedstawiono w tabeli:

Wybrane kategorie bezrobotnych	październik 2021		wg stanu na			
	ogółem	w tym kobiety	30.11.2020		30.11.2021	
			ogółem	w tym kobiety	ogółem	w tym kobiety
<b>Bezrobotni ogółem</b>	<b>2 725</b>	<b>1 683</b>	<b>2 840</b>	<b>1 768</b>	<b>2 623</b>	<b>1 633</b>
<i>udział kobiet w %</i>	61,8	100,0	62,3	100,0	62,3	100,0
<b>Bezrobotni z prawem do zasiłku</b>	<b>580</b>	<b>343</b>	<b>702</b>	<b>409</b>	<b>548</b>	<b>337</b>
<i>udział %</i>	21,3	20,4	24,7	23,1	20,9	20,6
<b>Bezrobotni poprzednio pracujący</b>	<b>2 442</b>	<b>1 490</b>	<b>2 581</b>	<b>1 577</b>	<b>2 359</b>	<b>1 444</b>
<i>w tym: udział %</i>	89,6	88,5	90,9	89,2	89,9	88,4
zwolnione z przyczyn dotyczących zakładu pracy	<b>156</b>	<b>90</b>	<b>168</b>	<b>84</b>	<b>146</b>	<b>81</b>
<i>udział %</i>	5,7	5,3	5,9	4,8	5,6	5,0
<b>Bezrobotni dotychczas niepracujący</b>	<b>283</b>	<b>193</b>	<b>259</b>	<b>191</b>	<b>264</b>	<b>189</b>
<i>udział %</i>	10,4	11,5	9,1	10,8	10,1	11,6
<b>Bezrobotni zamieszkali na wsi</b>	<b>1 883</b>	<b>1 188</b>	<b>1 943</b>	<b>1 239</b>	<b>1 784</b>	<b>1 134</b>
<i>udział do liczby bezrobotnych %</i>	69,1	70,6	68,4	70,1	68,0	69,4
posiadający prawo do zasiłku	397	238	487	286	375	233
% bezrobotnych mieszkańców wsi	21,1	20,0	25,1	23,1	21,0	20,5
posiadający gospodarstwo rolne	66	44	64	46	60	38
% bezrobotnych mieszkańców wsi	3,5	3,7	3,3	3,7	3,4	3,4
<b>Osoby w okresie do 12 miesięcy od dnia ukończenia nauki</b>	<b>130</b>	<b>74</b>	<b>118</b>	<b>65</b>	<b>122</b>	<b>80</b>
<i>udział %</i>	4,8	4,4	4,2	3,7	4,7	4,9
<b>Bez kwalifikacji zawodowych</b>	<b>502</b>	<b>338</b>	<b>514</b>	<b>357</b>	<b>497</b>	<b>330</b>
<i>udział %</i>	18,4	20,1	18,1	20,2	18,9	20,2
<b>Bez doświadczenia zawodowego</b>	<b>435</b>	<b>294</b>	<b>424</b>	<b>300</b>	<b>411</b>	<b>289</b>
<i>udział %</i>	16,0	17,5	14,9	17,0	15,7	17,7
<b>Cudzoziemcy</b>	<b>7</b>	<b>2</b>	<b>3</b>	<b>1</b>	<b>6</b>	<b>2</b>
<i>udział %</i>	0,3	0,1	0,1	0,1	0,2	0,1

Źródło: Opracowanie własne na podstawie badań statystycznych rynku pracy MRPiT-01.

**Osoby bezrobotne będące w szczególnej sytuacji na rynku pracy (zgodnie art. 49 ustawy o promocji zatrudnienia i instytucjach rynku pracy) zarejestrowane w Powiatowym Urzędzie Pracy w Bytowie**  
(stan na 30.11.2020 r., 31.10.2021 r. i 30.11.2021 r.)

Kategorie osób bezrobotnych w szczególnej sytuacji na rynku pracy	Liczba osób bezrobotnych			Wzrost/spadek %	
	30.11.2020	2021		do listopada 2020	do października 2021
		31.10.2021	30.11.2021		
Ogółem osoby bezrobotne będące w szczególnej sytuacji na rynku pracy, w tym:	2 370	2 307	2 228	-6,0	-3,4
do 30. roku życia	892	902	842	-5,6	-6,7
w tym do 25. roku życia	489	465	439	-10,2	-5,6
długotrwale bezrobotne	1 408	1 424	1 409	0,1	-1,1
powyżej 50. roku życia	637	586	575	-9,7	-1,9
korzystające ze świadczeń pomocy społecznej	1	0	0	x	x
posiadające co najmniej jedno dziecko do 6. roku życia	679	624	611	-10,0	-2,1
posiadające co najmniej jedno dziecko niepełnosprawne do 18. roku życia	11	7	6	-45,5	-14,3
niepełnosprawni	189	201	199	5,3	-1,0

Źródło: Opracowanie własne na podstawie badań statystycznych rynku pracy MRPiT-01.

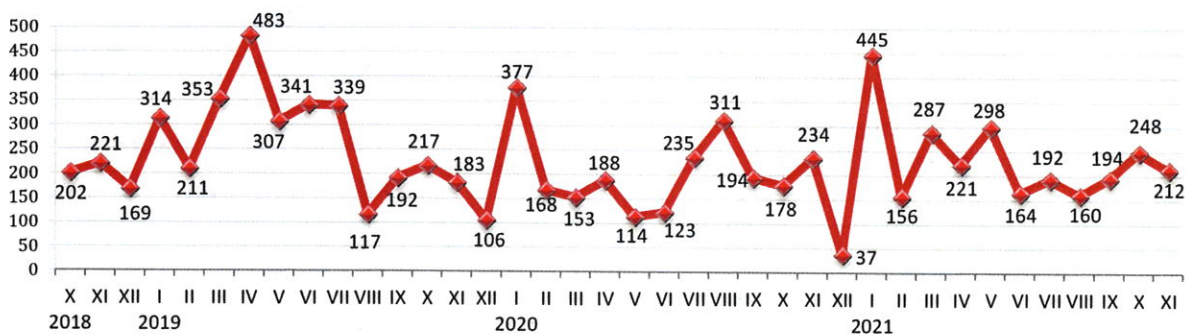
#### AKTYWNE DZIAŁANIA OGRANICZAJĄCE BEZROBOCIE I ŁAGODZENIE JEGO SKUTKÓW

W listopadzie 2021 r. pracownicy PUP Bytów pozyskali 212 ofert pracy (przed miesiącem było ich 248, przed rokiem 234). W porównaniu do poprzedniego miesiąca ich liczba zmniejszyła się o 14,5%. Subsydiowane miejsca pracy i miejsca aktywizacji zawodowej stanowiły 7,5% zgłoszonych wolnych miejsc pracy ogółem. Większość ofert pracy, które wpłynęły do tutejszego Urzędu to oferty pracy na stanowiskach:

- Monter/składacz okien - 60,
- Operator linii do produkcji stolarki pcw - 50,
- Pracownik przerobu drewna - 10,
- Ładowacz - 7,
- Sprzedawca - 5,
- Operator linii do produkcji stolarki drewnianej - 5,
- Operator linii do produkcji stolarki z aluminium - 5,
- Operator linii do produkcji szyb zespolonych - 5,
- Robotnik leśny - 4.

Pozostałe oferty dotyczyły stanowisk pracy w zawodach m.in.: asystent do spraw księgowości; drwal/pilarz drzew; operator śrutownicy; pracownik gospodarczy; psycholog; sprzedawca w branży spożywczej; pracownik produkcji drzewnej; pomoc kuchenna; pracownik techniczny; kucharz; spawacz; pracownik działu logistyki, obsługa klienta i zakupów; rejestratorka medyczna; pozostali pracownicy zajmujący się sprzątniem gdzie indziej niesklasyfikowani; krawiec; operator pilarek do pozyskiwania tarcicy; mechanik pojazdów samochodowych; fizjoterapeuta; mechanik – spawacz; specjalista ds. księgowości; pomocnik stolarza galanterii ogrodowej; robotnik gospodarczy; pomoc kuchenna; referent ds. administracyjnych i medycznych; pracownik fizyczny; opiekunka dziecięca; technik informatyk; specjalista ds. wycen; główny księgowy; pracownik budowlany.

**Oferty pracy zgłoszone w poszczególnych miesiącach 2018 r. - 2021 r.**



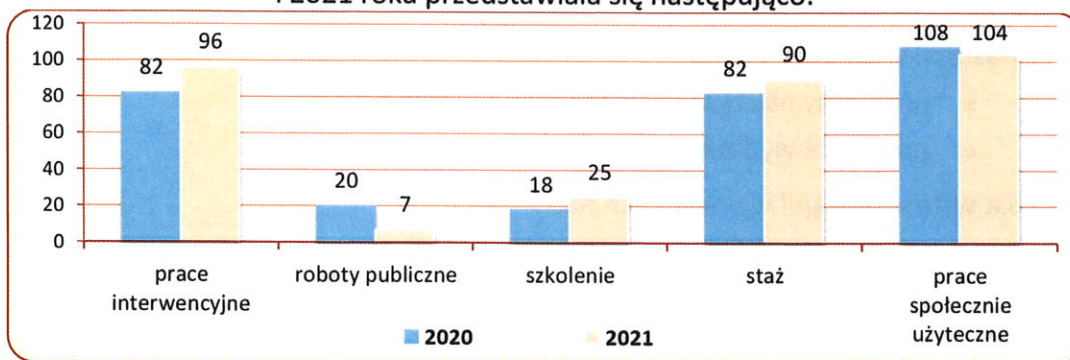
Źródło: Opracowanie własne na podstawie badań statystycznych rynku pracy MRPIIT-01.

Liczba osób wyłączonych z ewidencji osób bezrobotnych w okresie styczeń - listopad 2020 r. oraz w analogicznych miesiącach 2021r. według przyczyn przedstawiała się następująco:

Osoby wyłączone z ewidencji osób bezrobotnych	styczeń - listopad	
	2020	2021
<b>OGÓŁEM</b>	<b>3 911</b>	<b>3 692</b>
Podjęcia pracy, w tym:	<b>2 465</b>	<b>2 331</b>
■ niesubsydiowanej	2 079	1 931
■ subsydiowanej, w tym:	386	400
➤ prac interwencyjnych	122	140
➤ robót publicznych	30	26
➤ działalności gospodarczej	101	92
➤ w ramach refundacji kosztów zatrudnienia bezrobotnego (doposażenie lub wyposażenie stanowiska pracy)	95	116
➤ podjęcia pracy poza miejscem zamieszkania w ramach bonu na zasiedlenie	8	6
w tym podjęcie działalności gospodarczej	0	1
➤ podjęcia pracy w ramach bonu zatrudnieniowego	0	0
➤ inne (m.in. jednorazowe środki z PFRON, kontrakt socjalny)	30	20
Rozpoczęcia aktywizacji zawodowej w ramach:	486	488
■ szkolenia, w tym	200	181
➤ w ramach bonu szkoleniowego	11	9
■ stażu, w tym	140	155
➤ w ramach bonu stażowego	0	0
■ prac społecznie użytecznych	146	152
Pozostałych, z tego:	960	873
➤ odmowy bez uzasadnionej przyczyny przyjęcia propozycji odpowiedniej pracy lub innej formy pomocy	39	56



Liczba uczestniczących w poszczególnych programach rynku pracy w końcu listopada 2020 i 2021 roku przedstawiała się następująco:



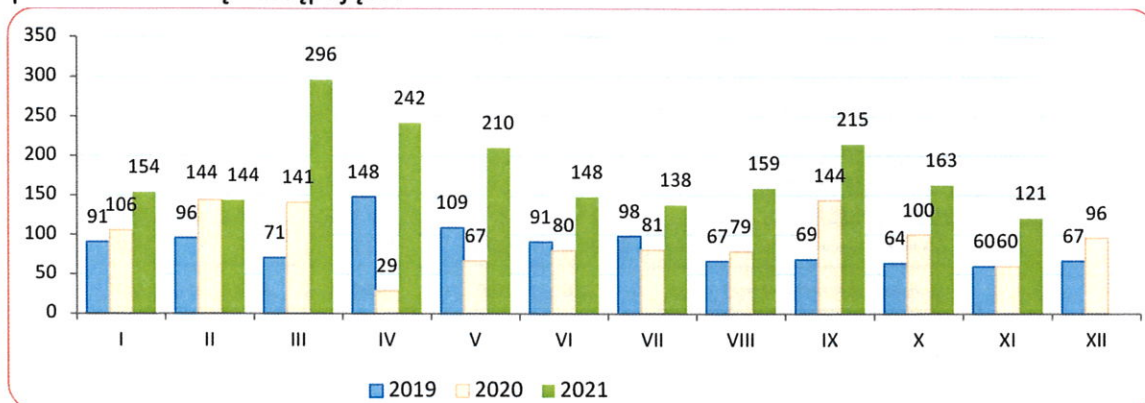
Źródło: Opracowanie własne na podstawie badań statystycznych rynku pracy MRPiT-01.

### ZATRUDNIANIE CUDZOZIEMCÓW

W listopadzie 2021 r. w Powiatowym Urzędzie Pracy w Bytowie zostało wpisanych do ewidencji **121** oświadczeń o powierzeniu wykonywania pracy cudzoziemcowi (dotyczy cudzoziemców – obywatele państw określonych w przepisach wydanych na podstawie art. 90 ust. 10 pkt 2 ustawy z dnia 20 kwietnia 2004 r. o promocji zatrudnienia i instytucjach rynku pracy) bez konieczności uzyskania zezwolenia na pracę (w tym: 62,8% dotyczyło obywateli Ukrainy, 20,7% obywateli Gruzji, 14,9% obywateli Białorusi i 1,7% obywateli Rosji). Cudzoziemcy według oświadczeń będą wykonywali pracę przede wszystkim w: przetwórstwie przemysłowym (76,0%); budownictwie (13,2%); „opiece zdrowotnej i pomocy społecznej” (3,3%) i „rolnictwie, leśnictwie, łowiectwie i rybactwie” (2,5%). Większość cudzoziemców ma wykonywać pracę w oparciu o umowę zlecenie (54,5%) i umowę o pracę (45,5%); najczęściej w zawodach: pracownicy przy pracach prostych (55,4%), robotnicy przemysłowi i rzemieślnicy (25,6%) i „operatorzy i monterzy maszyn i urządzeń” (12,4 %). Najwięcej oświadczeń zarejestrowano w grupie wiekowej 26-40 lat (48,8%) oraz 41-65 lat (35,5%). W porównaniu do października 2021 r. liczba oświadczeń zmniejszyła się o 52, tj. o 25,8%.

W listopadzie 2021 r. nie wydano zezwoleń na pracę sezonową.

Liczba wpisanych do ewidencji oświadczeń w poszczególnych miesiącach 2019, 2020 i 2021 roku przedstawiała się następująco:



### WYDATKI Z FUNDUSZU PRACY

Z Funduszu Pracy w listopadzie 2021 r. wydatkowano łącznie kwotę 2 242,8 tys. zł. (tj. 143,7% kwoty z poprzedniego miesiąca). Na zasiłki dla bezrobotnych wydano 752,9 tys. zł (33,6% ogółu wydatków w omawianym okresie), natomiast na programy na rzecz promocji zatrudnienia wydatkowano kwotę 1 313,6 tys. zł, (tj. 58,6% ogółu wydatków).

W porównaniu do okresu styczeń - listopad 2020 r. (48 268,9 tys. zł) odnotowano spadek wydatków Funduszu Pracy o 48,7%.

Spadek nastąpił w wydatkach na:

- programy na rzecz promocji zatrudnienia o 63,6%,
- pozostałe wydatki o 30,5%.

Natomiast wzrost nastąpił w wydatkach na:

- dotatki aktywizacyjne o 34,2%,
- zasiłki dla bezrobotnych o 12,3%,
- świadczenia integracyjne o 8,0%.

Strukturę wydatków z Funduszu Pracy przedstawia zestawienie:

Wyszczególnienie	styczeń - listopad				w tym: listopad 2021		Wzrost/ spadek
	2020		2021		Kwota wydatków (w tys. zł)	%	
	Kwota wydatków (w tys. zł)	%	Kwota wydatków (w tys. zł)	%			Kwota wydatków (w tys. zł)
1	2	3	4	5	6	7	8
<b>WYDATKI OGÓŁEM</b>	<b>48 268,9</b>	<b>100,0</b>	<b>24 768,6</b>	<b>100,0</b>	<b>2 242,8</b>	<b>100,0</b>	<b>-48,7</b>
Zasiłki dla bezrobotnych	8 227,8	17,0	9 241,2	37,3	752,9	33,6	12,3
Dotatki aktywizacyjne	508,6	1,1	682,7	2,8	56,6	2,5	34,2
<b>Świadczenia integracyjne</b>	<b>414,0</b>	<b>0,9</b>	<b>447,0</b>	<b>1,8</b>	<b>64,6</b>	<b>2,9</b>	<b>8,0</b>
Składki na ubezpieczenia społeczne rolników	0,0	0,0	0,0	0,0	0,0	0,0	x
<b>Programy na rzecz promocji zatrudnienia</b>	<b>38 601,8</b>	<b>80,0</b>	<b>14 038,6</b>	<b>56,7</b>	<b>1 313,6</b>	<b>58,6</b>	<b>-63,6</b>
<b>w tym:</b>							
Szkolenia	423,1	0,9	335,9	1,4	93,4	4,2	-20,6
Prace społecznie użyteczne	209,7	0,4	209,5	0,8	20,0	0,9	-0,1
Roboty publiczne	173,9	0,4	308,4	1,2	23,6	1,1	x
Refundacja kosztów wyposażenia i doposażenie stanowiska pracy	1 081,0	2,2	1 562,1	6,3	250,0	11,1	x
Dofinansowanie podejmowania działalności gospodarczej	2 312,8	4,8	2 267,7	9,2	575,0	25,6	x
Prace interwencyjne	493,7	1,0	789,7	3,2	101,9	4,5	60,0
Stypendia i składki na ubezpieczenie społeczne (studia podyplomowe, kontynuacja nauki)	76,5	0,2	32,5	0,1	1,6	0,1	-57,5
Staże	768,6	1,6	1 350,5	5,5	155,9	6,9	75,7
Bon na zasiedlenie	84,0	0,2	63,0	0,3	7,0	0,3	x
Bon zatrudnieniowy	11,7	0,0	0,0	0,0	0,0	0,0	-100,0
Koszty specyficznych elementów programów specjalnych	6,8	0,0	24,6	0,1	1,5	0,1	x
Krajowy Fundusz Szkoleniowy	516,8	1,1	382,8	1,5	25,1	1,1	x
Inne instrumenty rynku pracy	32 443,2	67,2	6 711,8	27,1	58,7	2,6	-79,3
<b>w tym COVID-19</b>							
pożyczka dla mikroprzedsiębiorców art..15 zzd	16 941,5	35,1	120,7	0,5	0,0	0,0	x
dotacja dla mikroprzedsiębiorców art..15 zze4	0,0	0,0	4 945,0	20,0	0,0	0,0	x
dofinansowanie dla przedsiębiorców samozatrudnionych art..15 zzc	3 162,6	6,6	391,3	1,6	0,0	0,0	x
dofinansowanie kosztów wynagrodzeń dla mikroprzedsiębiorców, małych i średnich przedsiębiorców art..15 zzb	11 988,7	24,8	846,8	3,4	0,0	0,0	x
dofinansowanie kosztów wynagrodzeń dla organizacji pozarządowych art..15 zze	131,1	0,3	0,0	0,0	0,0	0,0	x
<b>Pozostałe wydatki</b>	<b>516,7</b>	<b>1,1</b>	<b>358,9</b>	<b>1,4</b>	<b>55,1</b>	<b>2,5</b>	<b>-30,5</b>

Źródło: Opracowanie własne na podstawie badań statystycznych rynku pracy MRPIPS -02.

Opracował:  
Adam Witka-Jeżewski

**DYREKTOR**  
Powiatowego Urzędu Pracy  
w Bytowie  
*Janusz Wiczowski*

## STAN BEZROBOCIA W POWIECIE BYTOWSKIM

1	Liczba bezrobotnych ogółem			6	7	Bezrobotni z prawem do zasiłku			Liczba osób wyłączonej z ewidencji wg miejsca zamieszkania na poszczególne formy aktywizacji zawodowej w okresie styczeń - listopad 2021 r.							
	2	3	4			5	8	9a	9b	10	11	12	13	14	15	16
Wyszczególnienie	30.11.2020 r.	31.10.2021 r.	30.11.2021 r.	w tym: kobiet	Dynamika % 4:3	Struktura bezrobocia %	Osoby	% bezrobotnych w gminie	% bezrobotnych ogółem	Prace interwencyjne	Roboty publiczne	Osoby, które otrzymały dotację na rozpoczęcie działalności gospodarczej	Osoby, które podjęły pracę w ramach refundacji kosztów zatrudnienia bezrobotnego	Osoby, które rozpoczęły szkolenie <sup>1)</sup>	Prace społecznie użyteczne	Osoby, które rozpoczęły staż <sup>2)</sup>
	2	3	4	5												
<b>O G Ń Ł Ę M</b>	<b>2 840</b>	<b>2 725</b>	<b>2 623</b>	<b>1 633</b>	<b>-3,7</b>	<b>100</b>	<b>548</b>	<b>20,9</b>	<b>100</b>	<b>140</b>	<b>26</b>	<b>92</b>	<b>116</b>	<b>181</b>	<b>152</b>	<b>155</b>
Miasto i Gmina Bytów	655	589	594	380	0,8	22,6	146	24,6	26,6	42	10	30	54	68	39	59
Borzytuchoł	128	110	98	64	-10,9	3,7	35	35,7	6,4	12	0	2	7	6	6	12
Kończygłowy	159	167	153	87	-8,4	5,8	45	29,4	8,2	10	1	13	5	20	13	12
Lipnica	98	130	115	69	-11,5	4,4	20	17,4	3,6	6	1	4	5	11	2	12
Parchoł	100	108	101	67	-6,5	3,9	26	25,7	4,7	6	3	4	3	7	6	11
Studzienice	88	82	75	55	-8,5	2,9	22	29,3	4,0	8	0	8	8	11	3	6
Tuchoł	106	111	102	70	-8,1	3,9	29	28,4	5,3	9	4	4	7	7	10	11
Czarna Dąbrówka	274	235	232	153	-1,3	8,8	31	13,4	5,7	13	2	7	10	10	5	11
Miasto i Gmina Miastko	1 070	1 042	1 009	600	-3,2	38,5	166	16,5	30,3	30	5	17	15	36	54	21
Trzebielino	162	151	144	88	-4,6	5,5	28	19,4	5,1	4	0	3	2	5	14	0

<sup>1)</sup> w tym: 9 osób w ramach bonu szkoleniowego

<sup>2)</sup> w tym: 0 w ramach bonu stażowego

W związku z otrzymaniem bonu na zasiedlenie poza miejscem zamieszkania podjęto pracę 6 osób. W ramach bonu zatrudnieniowego pracę uzyskało 0 osób.



## **POWIATOWY URZĄD PRACY W BYTOWIE**

ul. Wojska Polskiego 6

77 - 100 Bytów

tel. 59 822 22 27; 822 34 45; 822 23 73

fax. 59 823 41 02

[www.bytow.praca.gov.pl](http://www.bytow.praca.gov.pl)

[gdby@praca.gov.pl](mailto:gdby@praca.gov.pl)

## **FILIA W MIASTKU**

ul. Gen. Sikorskiego 1

77–200 Miastko

tel. 59 857 51 19; 857 23 19; 857 58 20

fax. 59 857 06 00

[gdbymi@praca.gov.pl](mailto:gdbymi@praca.gov.pl)