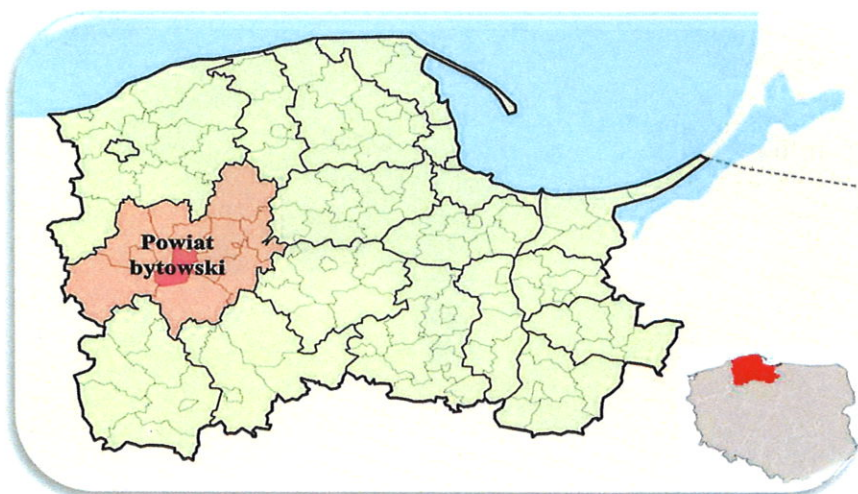

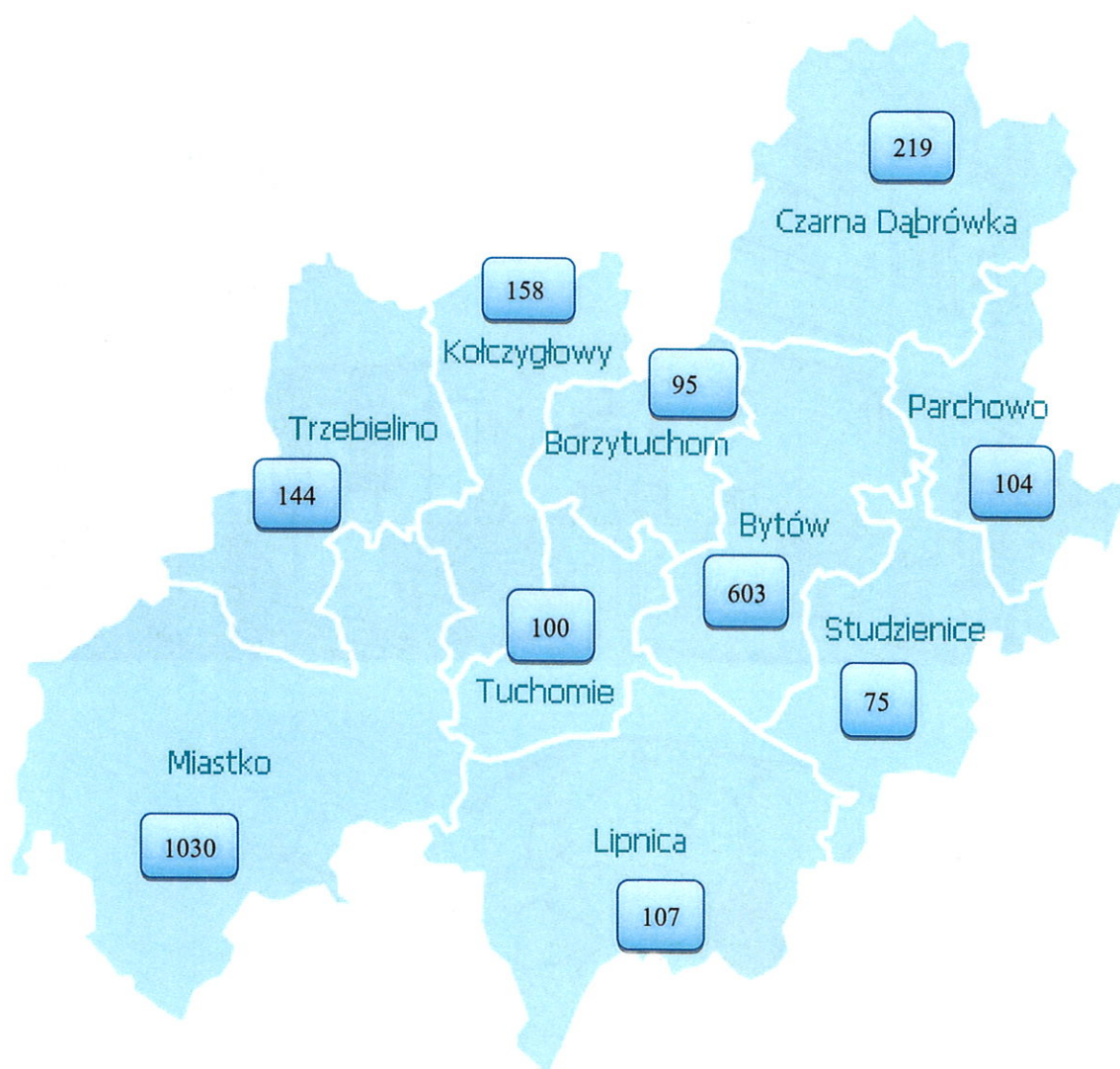


*Informacja miesięczna
o bezrobociu rejestrowanym w powiecie bytowskim*



**Liczba bezrobotnych w gminach powiatu bytowskiego
na koniec grudnia 2021 r.**



Podstawowe miesięczne wskaźniki			
grudzień 2020	listopad 2021	Stan w końcu miesiąca/w okresie sprawozdawczym	grudzień 2021
2 838	2 623	Bezrobotni zarejestrowani	2 635
9,4	8,7	Stopa bezrobocia rejestrowanego w %	X
285	270	Bezrobotni nowo zarejestrowani (napływ)	323
287	372	Osoby wyłączone z ewidencji (odpływ)	311
37	212	Wolne miejsca pracy i miejsca aktywizacji zawodowej	30

Wojewódzka stopa bezrobocia wyniosła w końcu listopada 2021 r. – 5,2%, krajowa – 5,4%.

Według stanu na 31 grudnia 2021 r. liczba bezrobotnych zarejestrowanych w Powiatowym Urzędzie Pracy w Bytowie wyniosła **2 635** osób. W porównaniu do miesiąca poprzedniego uległa zwiększeniu o 12 osób. Natomiast w stosunku do grudnia 2020 roku odnotowano spadek liczby bezrobotnych o 203 osoby tj. o 7,2%.

Na chwilę obecną niewielki odsetek osób pozostających w ewidencji urzędu pracy stanowią **osoby poszukujące pracy** (nieposiadające statusu osoby bezrobotnej). W końcu grudnia br. grupa ta liczyła 59 osób (uległa zwiększeniu o 8 osób w porównaniu do miesiąca poprzedniego), w tym 18 niepełnosprawnych niepozostających w zatrudnieniu, natomiast w analogicznym miesiącu 2020 r. liczby te wynosiły odpowiednio 63 i 16.

W grudniu bieżącego roku 22 osoby nabyły uprawnienia do **dodatku aktywizacyjnego** w wyniku podjęcia zatrudnienia z własnej inicjatywy. Według stanu na koniec miesiąca uprawnionych do otrzymywania takiego dodatku łącznie było 81 osób (w listopadzie 2021 r. – 91, w grudniu 2020 r. - 121).

DYNAMIKA - ZMIANY W MIESIĄCU

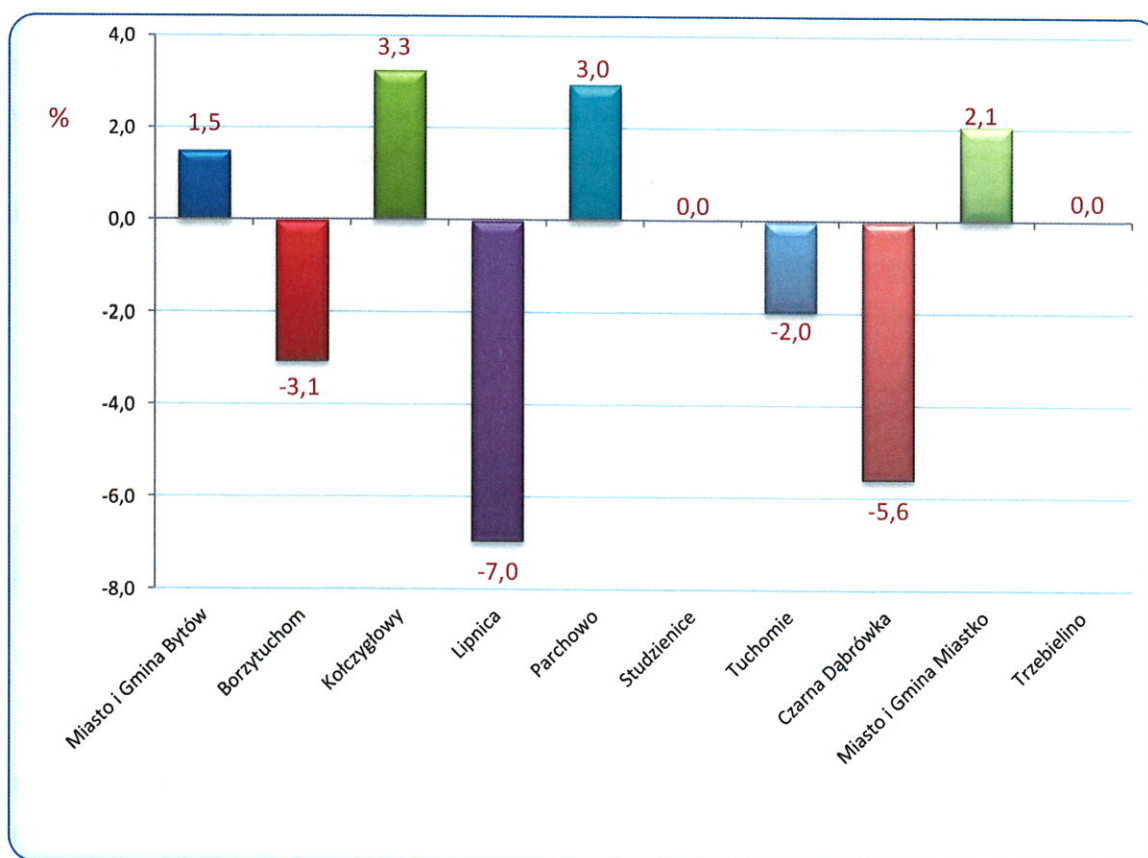
▪ Napływ

W miesiącu grudniu 2021 r. w Powiatowym Urzędzie Pracy w Bytowie zarejestrowały się 323 osoby, tj. o 38 więcej niż w grudniu 2020 r. i o 53 więcej niż w listopadzie 2021 roku. Kobiety stanowiły 39,6% (128 osób) tej liczby, przed miesiącem wskaźnik ten wynosił 49,6%, natomiast przed rokiem 40,0%. Wśród bezrobotnych rejestrujących się w omawianym okresie 86,4% to osoby rejestrujące się **po raz kolejny**, przed miesiącem było to 84,1%, a przed rokiem 86,7%. Spośród osób nowo zarejestrowanych 8,7% to **dotychczas niepracujący**, przed miesiącem było ich 8,1%, a przed rokiem 10,2%. Osoby **do 25. roku życia** stanowiły 18,0% ogólnej liczby osób rejestrowanych w grudniu, przed miesiącem było to 27,4%, a przed rokiem 28,1%. Wśród osób rejestrujących się

można wyodrębnić osoby, dla których okres od momentu zakończenia nauki do dnia rejestracji nie przekroczył 12 miesięcy, w grudniu stanowili oni 8,0% ogólnej liczby rejestrujących się osób, przed miesiącem 10,0%, a w grudniu 2020 r. – 8,8%. Udział osób zwolnionych z przyczyn dotyczących zakładu pracy w ogólnej liczbie rejestracji w grudniu wyniósł 5,9%, przed miesiącem 3,3%, przed rokiem 4,9%. Spośród rejestrowanych osób 65,3% mieszkało na wsi, przed miesiącem 62,6%, przed rokiem 70,5%. Osoby do 30 roku życia stanowiły 38,1% ogólnej liczby osób zarejestrowanych w grudniu, a powyżej 50 roku życia – 2,3%.

W grudniu w czterech gminach powiatu bytowskiego nastąpiło zmniejszenie liczby bezrobotnych, porównując do listopada 2021 roku. Największy spadek odnotowano w gminie Lipnica (o 7,0%).

Natomiast największy wzrost bezrobocia wystąpił w gminach Kołczygłowy (o 3,3%) oraz Parchowo (o 3,0%). Bez zmian pozostała liczba bezrobotnych w gminach Studzienice i Trzebielino.



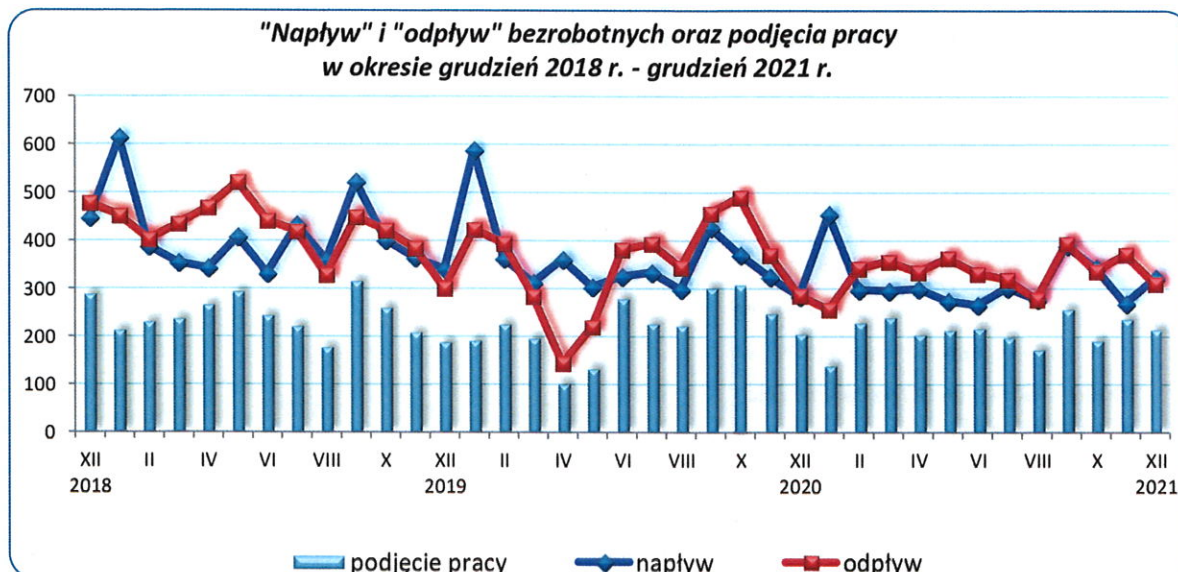
Źródło: Opracowanie własne na podstawie badań statystycznych rynku pracy MRIPS-01.

■ Odpływ

W analizowanym okresie z ewidencji bezrobotnych wyłączono **311** osób, tj. o 61 osób mniej niż w miesiącu poprzednim i o 24 więcej niż przed rokiem. Wyłączenia z ewidencji dokonano przede wszystkim z powodu:

- podjęcia pracy - **218** osób (70,1% ogółu wyłączeń);
- niepotwierdzenia gotowości do pracy – 50 (16,1%);
- dobrowolnej rezygnacji ze statusu bezrobotnego – 11 (3,5%);
- odmowy bez uzasadnionej przyczyny przyjęcia propozycji odpowiedniej pracy lub innej formy pomocy – 7 (2,3%);
- pozostałych przyczyn – 25 (8,0% ogółu wyłączeń), w tym: 4 osoby osiągnęły wiek emerytalny, 2 rozpoczęły staż, 2 nabyły prawo do świadczenia przedemerytalnego, 1 rozpoczęła szkolenie a 16 osób wyłączono z ewidencji z innych powodów (m.in. pobierania zasiłków dla opiekunów lub zasiłku stałego z OPS; niezdolności do pracy wskutek choroby lub przebywania w zamkniętym ośrodku odwykowym przez nieprzerwany okres 90 dni; zmiany miejsca zameldowania lub pobytu zainteresowanego poza obszar działania PUP; rozpoczęcia stażu organizowanego przez inny podmiot niż powiatowy urząd pracy; zgonu).

W porównaniu do listopada 2021 roku liczba podjęć zatrudnienia zmniejszyła się o 9,2%. Wśród osób wyłączonych z ewidencji bezrobotnych z **powodu podjęcia pracy** – 139 osób uzyskało zatrudnienie w wyniku własnej aktywności (miesiąc wcześniej 186 osób), z tego 117 osób podjęło pracę stałą, 16 pracę sezonową, a pozostałe 6 podjęło działalność gospodarczą. Prace **subsydiowane** podjęło 79 osób (o 25 więcej niż miesiąc wcześniej i o 13 więcej niż przed rokiem). W ramach prac subsydiowanych 40 osób zatrudniono w ramach refundacji kosztów zatrudnienia bezrobotnego (doposażenie lub wyposażenie stanowiska pracy), 28 podjęło działalność gospodarczą, dla 7 osób zorganizowano prace interwencyjne, 3 podjęły pracę poza miejscem zamieszkania w ramach bonu na zasiedlenie, 1 rozpoczęła działalność gospodarczą ze środków PFRON.



Źródło: Opracowanie własne na podstawie badań statystycznych rynku pracy MRIPS-01.

WYBRANE KATEGORIE BEZROBOTNYCH

W porównaniu do poprzedniego miesiąca **zmniejszenie** liczby bezrobotnych odnotowano wśród osób: bez doświadczenia zawodowego i kobiet po 18, dotychczas niepracujących o 12, zarejestrowanych w okresie do 12 miesięcy od dnia ukończenia nauki o 4, zamieszkałych na wsi o 3 i cudzoziemców o 2 osoby.

Zwiększenie liczby bezrobotnych odnotowano wśród osób: bez kwalifikacji zawodowych o 25, poprzednio pracujących zawodowo o 24, posiadających prawo do zasiłku o 23 i zwolnionych z przyczyn dotyczących zakładu pracy o 4 osoby.

Dane liczbowe dotyczące wybranych kategorii bezrobotnych w porównaniu z analogicznym miesiącem ubiegłego roku oraz poprzednim miesiącem przedstawiono w tabeli:

Wybrane kategorie bezrobotnych	listopad 2021		wg stanu na			
	ogółem	w tym kobiety	31.12.2020		31.12.2021	
			ogółem	w tym kobiety	ogółem	w tym kobiety
Bezrobotni ogółem	2 623	1 633	2 838	1 757	2 635	1 615
<i>udział kobiet w %</i>	62,3	100,0	61,9	100,0	61,3	100,0
Bezrobotni z prawem do zasiłku	548	337	699	411	571	351
<i>udział %</i>	20,9	20,6	24,6	23,4	21,7	21,7
Bezrobotni poprzednio pracujący	2 359	1 444	2 578	1 568	2 383	1 434
<i>w tym:</i>						
<i>udział %</i>	89,9	88,4	90,8	89,2	90,4	88,8
zwolnione z przyczyn dotyczących zakładu pracy	146	81	163	88	150	85
<i>udział %</i>	5,6	5,0	5,7	5,0	5,7	5,3
Bezrobotni dotychczas niepracujący	264	189	260	189	252	181
<i>udział %</i>	10,1	11,6	9,2	10,8	9,6	11,2
Bezrobotni zamieszkałi na wsi	1 784	1 134	1 959	1 248	1 781	1 119
<i>udział do liczby bezrobotnych %</i>	68,0	69,4	69,0	71,0	67,6	69,3
posiadający prawo do zasiłku	375	233	487	291	390	244
% bezrobotnych mieszkańców wsi	21,0	20,5	24,9	23,3	21,9	21,8
posiadający gospodarstwo rolne	60	38	69	45	57	37
% bezrobotnych mieszkańców wsi	3,4	3,4	3,5	3,6	3,2	3,3
Osoby w okresie do 12 miesięcy od dnia ukończenia nauki	122	80	110	64	118	81
<i>udział %</i>	4,7	4,9	3,9	3,6	4,5	5,0
Bez kwalifikacji zawodowych	497	330	507	349	522	336
<i>udział %</i>	18,9	20,2	17,9	19,9	19,8	20,8
Bez doświadczenia zawodowego	411	289	424	295	393	277
<i>udział %</i>	15,7	17,7	14,9	16,8	14,9	17,2
Cudzoziemcy	6	2	3	1	4	2
<i>udział %</i>	0,2	0,1	0,1	0,1	0,2	0,1

Źródło: Opracowanie własne na podstawie badań statystycznych rynku pracy MRIPS-01.

**Osoby bezrobotne będące w szczególnej sytuacji na rynku pracy (zgodnie art. 49 ustawy o promocji zatrudnienia i instytucjach rynku pracy) zarejestrowane w Powiatowym Urzędzie Pracy w Bytowie
(stan na 31.12.2020 r., 30.11.2021 r. i 31.12.2021 r.)**

Kategorie osób bezrobotnych w szczególnej sytuacji na rynku pracy	Liczba osób bezrobotnych			Wzrost/spadek %	
	31.12.2020	2021		do grudnia 2020	do listopada 2021
		30.11.2021	31.12.2021		
Ogółem osoby bezrobotne będące w szczególnej sytuacji na rynku pracy, w tym:	2 378	2 228	2 229	-6,3	0,0
do 30. roku życia	874	842	812	-7,1	-3,6
w tym do 25. roku życia	475	439	405	-14,7	-7,7
długotrwale bezrobotne	1 436	1 409	1 392	-3,1	-1,2
powyżej 50. roku życia	661	575	611	-7,6	6,3
korzystające ze świadczeń pomocy społecznej	1	0	0	x	x
posiadające co najmniej jedno dziecko do 6. roku życia	676	611	611	-9,6	0,0
posiadające co najmniej jedno dziecko niepełnosprawne do 18. roku życia	11	6	7	-36,4	16,7
niepełnosprawni	188	199	204	8,5	2,5

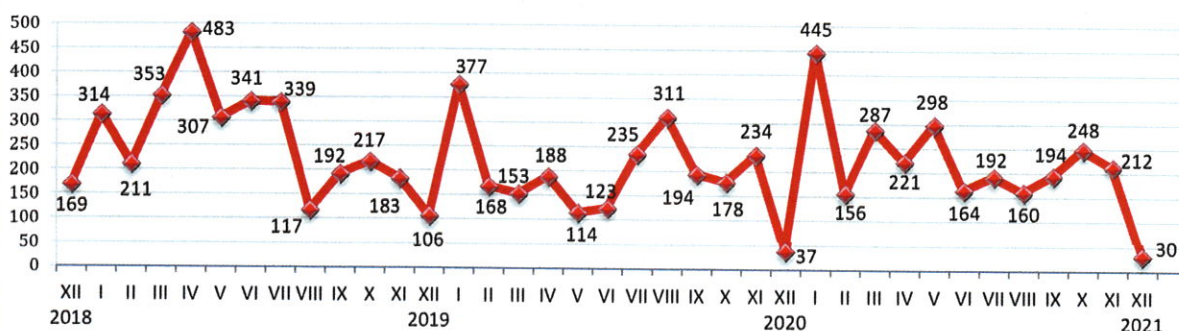
Źródło: Opracowanie własne na podstawie badań statystycznych rynku pracy MRIPS-01.

AKTYWNE DZIAŁANIA OGRANICZAJĄCE BEZROBOCIE I ŁAGODZENIE JEGO SKUTKÓW

W grudniu 2021 r. pracownicy PUP Bytów pozyskali 30 ofert pracy (przed miesiącem było ich 212, przed rokiem 37). W porównaniu do poprzedniego miesiąca ich liczba zmniejszyła się o 85,9%. Subsydiowane miejsca pracy i miejsca aktywizacji zawodowej stanowiły 13,3% zgłoszonych wolnych miejsc pracy ogółem.

Oferty pracy, które wpłynęły do tutejszego Urzędu to oferty m.in. na stanowiska: pracownik gospodarczy, sprzątaczką, pracownik biurowy; pracownik produkcji drzewnej; monter instalacji i urządzeń sanitarnych; zaopatrzeniowiec; pracownik ogólnobudowlany; opiekun dzieci na przejściach dla pieszych; mechanik pojazdów samochodowych; malarz- szpachlarz; pedagog; psycholog; szpachlarz; mobilny kolportaż ulotek; pomoc kuchenna; pracownik serwisu; szwaczka; palacz; pracownik działu helpdesk; sekretarz powiatowego zespołu ds. Orzekania o niepełnosprawności; spawacz metodą TIG; kierowca; informatyk; kucharz; tatuażysta; mechanik – brygadzysta; elektronik.

Oferty pracy zgłoszone w poszczególnych miesiącach 2018 r. - 2021 r.

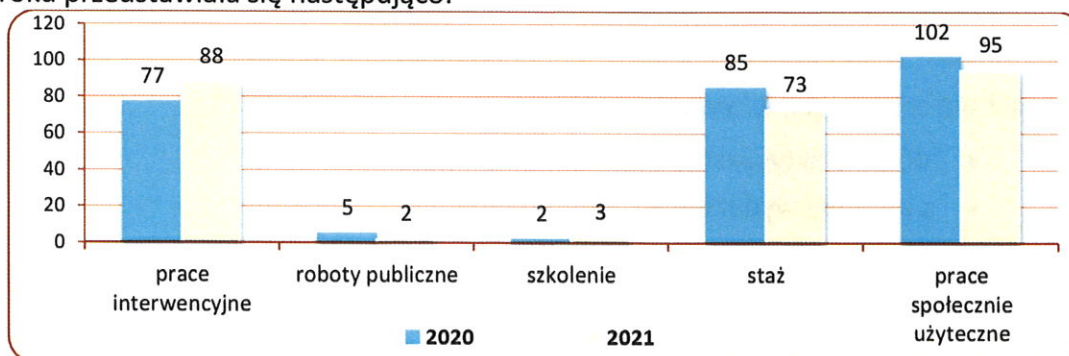


Źródło: Opracowanie własne na podstawie badań statystycznych rynku pracy MRiPS-01.

Liczba osób wyłączonych z ewidencji osób bezrobotnych w okresie styczeń - grudzień 2020 r. oraz w analogicznych miesiącach 2021 r. według przyczyn przedstawiała się następująco:

Osoby wyłączone z ewidencji osób bezrobotnych	styczeń - grudzień	
	2020	2021
OGÓŁEM	4 198	4 003
Podjęcia pracy, w tym:	2 673	2 549
■ niesubsydiowanej	2 221	2 070
■ subsydiowanej, w tym:	452	479
➤ prac interwencyjnych	123	147
➤ robót publicznych	30	26
➤ działalności gospodarczej	127	120
➤ w ramach refundacji kosztów zatrudnienia bezrobotnego (doposażenie lub wyposażenie stanowiska pracy)	131	156
➤ podjęcia pracy poza miejscem zamieszkania w ramach bonu na zasiedlenie	10	9
w tym podjęcie działalności gospodarczej	0	1
➤ podjęcia pracy w ramach bonu zatrudnieniowego	0	0
➤ inne (m.in. jednorazowe środki z PFRON, kontrakt socjalny)	31	21
Rozpoczęcia aktywizacji zawodowej w ramach:	501	491
■ szkolenia, w tym	201	182
➤ w ramach bonu szkoleniowego	11	9
■ stażu, w tym	153	157
➤ w ramach bonu stażowego	0	0
■ prac społecznie użytecznych	147	152
Pozostałych, z tego:	1 024	963
➤ odmowy bez uzasadnionej przyczyny przyjęcia propozycji odpowiedniej pracy lub innej formy pomocy	42	63

Liczba uczestniczących w poszczególnych programach rynku pracy w końcu grudnia 2020 i 2021 roku przedstawiała się następująco:



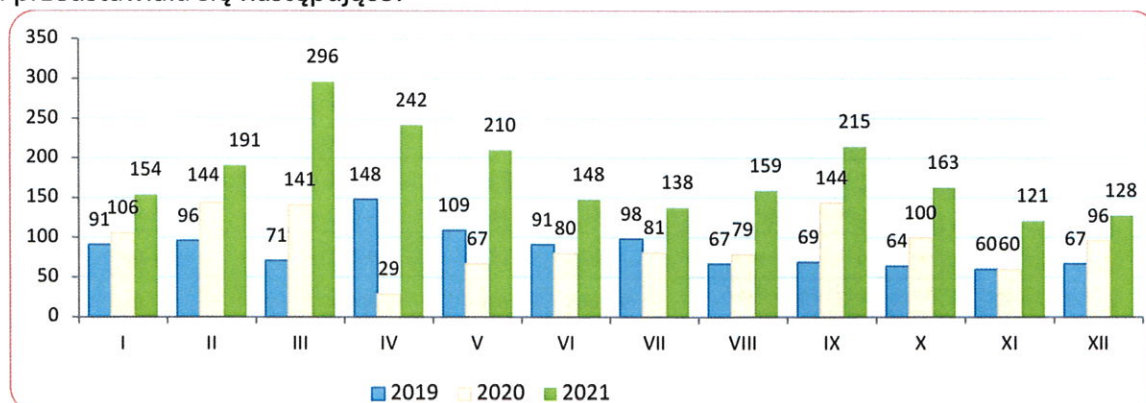
Źródło: Opracowanie własne na podstawie badań statystycznych rynku pracy MRIPS-01.

ZATRUDNIANIE CUDZOZIEMCÓW

W grudniu 2021 r. w Powiatowym Urzędzie Pracy w Bytowie zostało wpisanych do ewidencji **128** oświadczeń o powierzeniu wykonywania pracy cudzoziemcowi (dotyczy cudzoziemców – obywatele państw określonych w przepisach wydanych na podstawie art. 90 ust. 10 pkt 2 ustawy z dnia 20 kwietnia 2004 r. o promocji zatrudnienia i instytucjach rynku pracy) bez konieczności uzyskania zezwolenia na pracę (w tym: 59,4% dotyczyło obywateli Ukrainy, 24,2% obywateli Gruzji, 14,0% obywateli Białorusi, 1,6% obywateli Rosji i 0,8% obywateli Mołdowy. Cudzoziemcy według oświadczeń będą wykonywali pracę przede wszystkim w: przetwórstwie przemysłowym (64,8%); budownictwie (18,0%) i „rolnictwie, leśnictwie, łowiectwie i rybactwie” (10,2%). Większość cudzoziemców ma wykonywać pracę w oparciu o umowę o pracę (58,6%) umowę zlecenie (41,4%); najczęściej w zawodach: pracownicy przy pracach prostych (46,1%), robotnicy przemysłowi i rzemieślnicy (28,9%) i „operatorzy i monterzy maszyn i urządzeń” (12,5 %). Najwięcej oświadczeń zarejestrowano w grupie wiekowej 26-40 lat (50,0%) oraz 41-65 lat (31,3%). W porównaniu do listopada 2021 r. liczba oświadczeń zwiększyła się o 7, tj. o 5,8%, natomiast w porównaniu do grudnia 2020 roku zwiększyła się o 32 tj. o 33,3%.

W grudniu 2021 r. nie wydano zezwoleń na pracę sezonową.

Liczba wpisanych do ewidencji oświadczeń w poszczególnych miesiącach 2019, 2020 i 2021 roku przedstawiała się następująco:



WYDATKI Z FUNDUSZU PRACY

Z Funduszu Pracy w grudniu 2021 r. wydatkowano łącznie kwotę 3 664,1 tys. zł. (tj. 150,0% kwoty z poprzedniego miesiąca). Na zasiłki dla bezrobotnych wydano 753,6 tys. zł (20,6% ogółu wydatków w omawianym okresie), natomiast na programy na rzecz promocji zatrudnienia wydatkowano kwotę 2 512,7 tys. zł, (tj. 68,6% ogółu wydatków).

W porównaniu do okresu styczeń – grudzień 2020 r. (52 044,9 tys. zł) odnotowano spadek wydatków Funduszu Pracy o 45,4%.

Spadek nastąpił w wydatkach na programy na rzecz promocji zatrudnienia o 59,9%.

Natomiast wzrost nastąpił w wydatkach na:

- dodatki aktywizacyjne o 26,0%,
- pozostałe wydatki o 10,1%,
- zasiłki dla bezrobotnych o 9,4%,
- świadczenia integracyjne o 0,7%.

Strukturę wydatków z Funduszu Pracy przedstawia zestawienie:

Wyszczególnienie	styczeń - grudzień				w tym: grudzień 2021		Wzrost/ spadek	
	2020		2021		Kwota wydatków (w tys. zł)	%		
	Kwota wydatków (w tys. zł)	%	Kwota wydatków (w tys. zł)	%			Kwota wydatków (w tys. zł)	%
1	2	3	4	5	6	7	8	
WYDATKI OGÓŁEM	52 044,9	100,0	28 432,7	100,0	3 664,1	100,0	-45,4	
Zasiłki dla bezrobotnych	9 135,8	17,6	9 994,8	35,2	753,6	20,6	9,4	
Dodatki aktywizacyjne	586,0	1,1	738,1	2,6	55,4	1,5	26,0	
Świadczenia integracyjne	495,8	1,0	499,4	1,8	52,4	1,4	0,7	
Składki na ubezpieczenia społeczne rolników	0,0	0,0	0,0	0,0	0,0	0,0	x	
Programy na rzecz promocji zatrudnienia	41 237,7	79,2	16 551,4	58,2	2 512,7	68,6	-59,9	
w tym:	Szkolenia	573,7	1,1	427,2	1,5	91,3	2,5	-25,5
	Prace społecznie użyteczne	229,8	0,4	230,3	0,8	20,7	0,6	0,2
	Roboty publiczne	249,2	0,5	333,7	1,2	25,3	0,7	x
	Refundacja kosztów wyposażenia i doposażenia stanowiska pracy	1 972,7	3,8	2 462,1	8,7	900,0	24,6	x
	Dofinansowanie podejmowania działalności gospodarczej	2 910,8	5,6	2 942,7	10,3	675,0	18,4	x
	Prace interwencyjne	609,0	1,2	935,3	3,3	145,6	4,0	53,6
	Stypendia i składki na ubezpieczenie społeczne (studia podyplomowe, kontynuacja nauki)	84,4	0,2	36,8	0,1	4,3	0,1	-56,3
	Staż	1 073,6	2,1	1 696,5	6,0	346,0	9,4	58,0
	Bon na zasiedlenie	84,0	0,2	84,0	0,3	21,0	0,6	x
	Bon zatrudnieniowy	11,7	0,0	0,0	0,0	0,0	0,0	-100,0
	Koszty specyficznych elementów programów specjalnych	6,8	0,0	33,6	0,1	9,0	0,2	x
	Krajowy Fundusz Szkoleniowy	543,0	1,0	553,7	1,9	171,0	4,7	x
	Inne instrumenty rynku pracy	32 889,0	63,2	6 815,4	24,0	103,6	2,8	-79,3
	w tym COVID-19	pożyczka dla mikroprzedsiębiorców art. 15 z zd	17 021,1	32,7	120,7	0,4	0,0	0,0
dotacja dla mikroprzedsiębiorców art. 15 z ze4		100,0	0,2	4 945,0	17,4	0,0	0,0	x
dofinansowanie dla przedsiębiorców samozatrudnionych art. 15 z ze		3 298,6	6,3	391,3	1,4	0,0	0,0	x
dofinansowanie kosztów wynagrodzeń dla mikroprzedsiębiorców, małych i średnich przedsiębiorców art. 15 z zb		12 084,0	23,2	846,8	3,0	0,0	0,0	x
dofinansowanie kosztów wynagrodzeń dla organizacji pozarządowych art. 15 z ze		131,1	0,3	0,0	0,0	0,0	0,0	x
Pozostałe wydatki	589,6	1,1	648,9	2,3	290,0	7,9	10,1	

Źródło: Opracowanie własne na podstawie badań statystycznych rynku pracy MRPIPS -02.

Opracował:
Adam Witka-Jeżewski

Z-ca DYREKTORA
Powiatowego Urzędu Pracy
w Rytwiu
Stanisław Cieplik

STAN BEZROBOCIA W POWIECIE BYTOWSKIM

Wyszczególnienie	Liczba bezrobotnych ogółem					Dynamika % 4:3	Struktura bezrobocia %	Bezrobotni z prawem do zasłuki			Liczba osób wyłączonych z ewidencji wg miejsca zamieszkania na poszczególne formy aktywizacji zawodowej w okresie styczeń - grudzień 2021 r.								
	31.12.2020 r.	30.11.2021 r.	31.12.2021 r.	4	5			6	7	8	9a	9b	10	11	12	13	14	15	16
										Osoby	% bezrobotnych w gminie	% bezrobotnych ogółem	Prace interwencyjne	Roboty publiczne	Osoby, które otrzymały dotację na rozpracucie działalności gospodarczej	Osoby, które podjęły pracę w ramach refundacji kosztów zatrudnienia bezrobotnego	Osoby, które rozpoczęły szkolenie ¹⁾	Prace społecznie użyteczne	Osoby, które rozpoczęły staż ²⁾
O G Ó Ł E M	2 838	2 623	2 635	1 615	0,5	100	571	21,7	100	100	147	26	120	156	182	152	157		
Miasto i Gmina Bytów	625	594	603	372	1,5	22,9	152	25,2	26,6	43	10	38	74	68	39	60			
Borzytuchohm	119	98	95	63	-3,1	3,6	37	38,9	6,5	12	0	4	9	6	6	12			
Kończygłowy	156	153	158	93	3,3	6,0	44	27,8	7,7	10	1	17	7	20	13	12			
Lipnica	104	115	107	64	-7,0	4,1	21	19,6	3,7	7	1	7	5	11	2	12			
Parchowo	102	101	104	65	3,0	3,9	30	28,8	5,3	6	3	4	7	8	6	11			
Studzienice	82	75	75	59	0,0	2,8	24	32,0	4,2	8	0	11	12	11	3	6			
Tuchomie	113	102	100	69	-2,0	3,8	30	30,0	5,3	9	4	4	8	7	10	11			
Czarna Dąbrówka	269	232	219	146	-5,6	8,3	27	12,3	4,7	14	2	7	12	10	5	11			
Miasto i Gmina Miastko	1 098	1 009	1 030	599	2,1	39,1	174	16,9	30,5	33	5	24	18	36	54	22			
Trzebielino	170	144	144	85	0,0	5,5	32	22,2	5,6	5	0	4	4	5	14	0			

¹⁾ w tym: 9 osób w ramach bonu szkoleniowego

²⁾ w tym: 0 w ramach bonu stażowego

W związku z otrzymaniem bonu na zasiedlenie poza miejscem zamieszkania podjęto pracę 9 osób. W ramach bonu zatrudnieniowego pracę uzyskało 0 osób.



POWIATOWY URZĄD PRACY W BYTOWIE

ul. Wojska Polskiego 6

77 - 100 Bytów

tel. 59 822 22 27; 822 34 45; 822 23 73

fax. 59 823 41 02

www.bytow.praca.gov.pl

gdbym@praca.gov.pl

FILIA W MIASTKU

ul. Gen. Sikorskiego 1

77–200 Miastko

tel. 59 857 51 19; 857 23 19; 857 58 20

fax. 59 857 06 00

gdbymi@praca.gov.pl