




Powiatowy Urząd Pracy w Bytowie

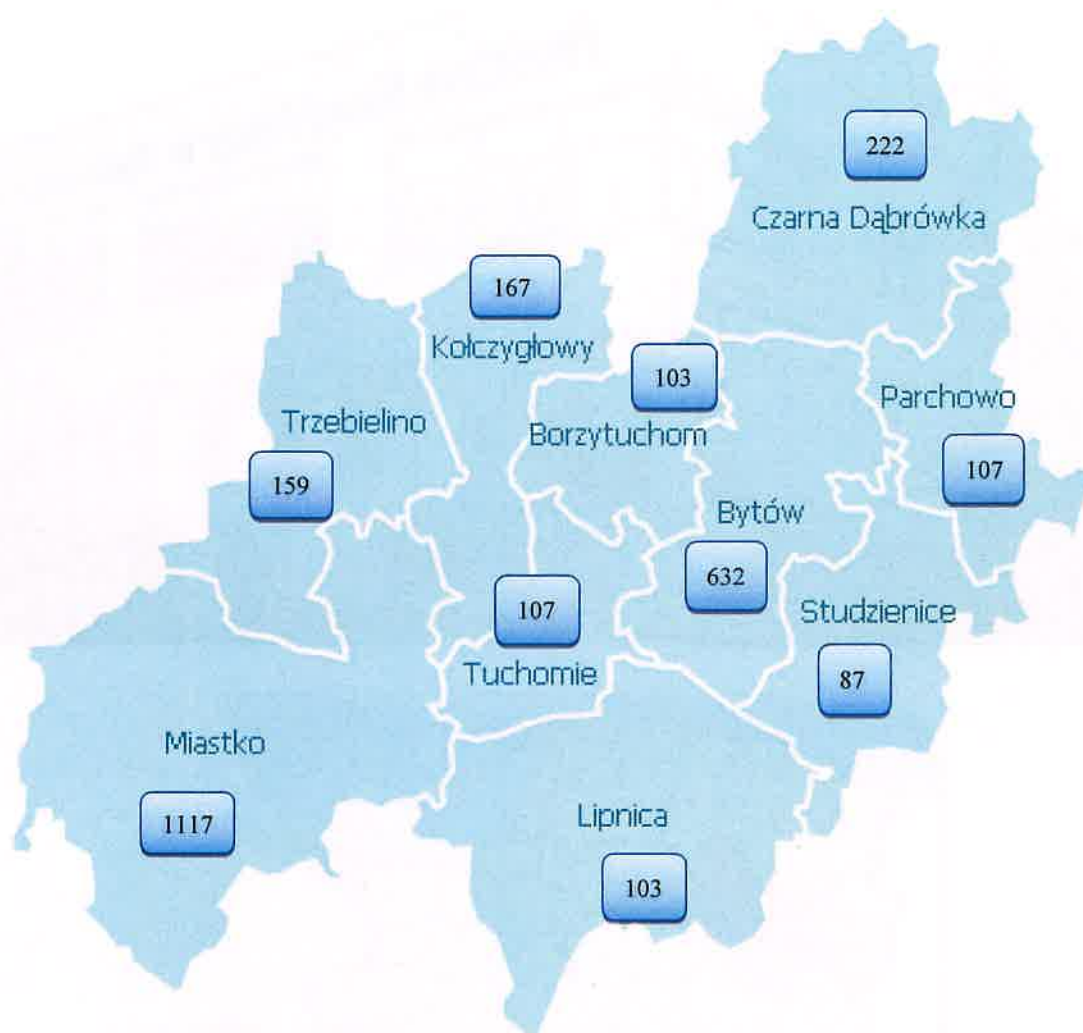


*Informacja miesięczna
o bezrobociu rejestrowanym w powiecie bytowskim*



Bytów, styczeń 2022

**Liczba bezrobotnych w gminach powiatu bytowskiego
na koniec stycznia 2022 r.**



Podstawowe miesięczne wskaźniki			
styczeń 2021	grudzień 2021	Stan w końcu miesiąca/w okresie sprawozdawczym	styczeń 2022
3 036	2 635	Bezrobotni zarejestrowani	2 804
10,0	8,7	Stopa bezrobocia rejestrowanego w %	X
456	323	Bezrobotni nowo zarejestrowani (napływ)	432
258	311	Osoby wyłączone z ewidencji (odpływ)	263
445	30	Wolne miejsca pracy i miejsca aktywizacji zawodowej	245

Wojewódzka stopa bezrobocia wyniosła w końcu grudnia 2021 r. – 5,1%, krajowa – 5,4%.

Według stanu na 31 stycznia 2022 r. liczba bezrobotnych zarejestrowanych w Powiatowym Urzędzie Pracy w Bytowie wyniosła **2 804** osoby. W porównaniu do miesiąca poprzedniego uległa zwiększeniu o 169 osób. Natomiast w stosunku do stycznia 2021 roku odnotowano spadek liczby bezrobotnych o 232 osoby tj. o 7,7%.

Na chwilę obecną niewielki odsetek osób pozostających w ewidencji urzędu pracy stanowią **osoby poszukujące pracy** (nieposiadające statusu osoby bezrobotnej). W końcu stycznia br. grupa ta liczyła 65 osób (uległa zwiększeniu o 6 osób w porównaniu do miesiąca poprzedniego), w tym 18 niepełnosprawnych niepozostających w zatrudnieniu, natomiast w analogicznym miesiącu 2021 r. liczby te wynosiły odpowiednio 65 i 15.

W styczniu bieżącego roku 26 osób nabyło uprawnienia do **dodatku aktywizacyjnego** w wyniku podjęcia zatrudnienia z własnej inicjatywy. Według stanu na koniec miesiąca uprawnionych do otrzymywania takiego dodatku łącznie było 86 osób (w grudniu 2021 r. – 81, w styczniu 2021 r. - 108).

DYNAMIKA - ZMIANY W MIESIACU

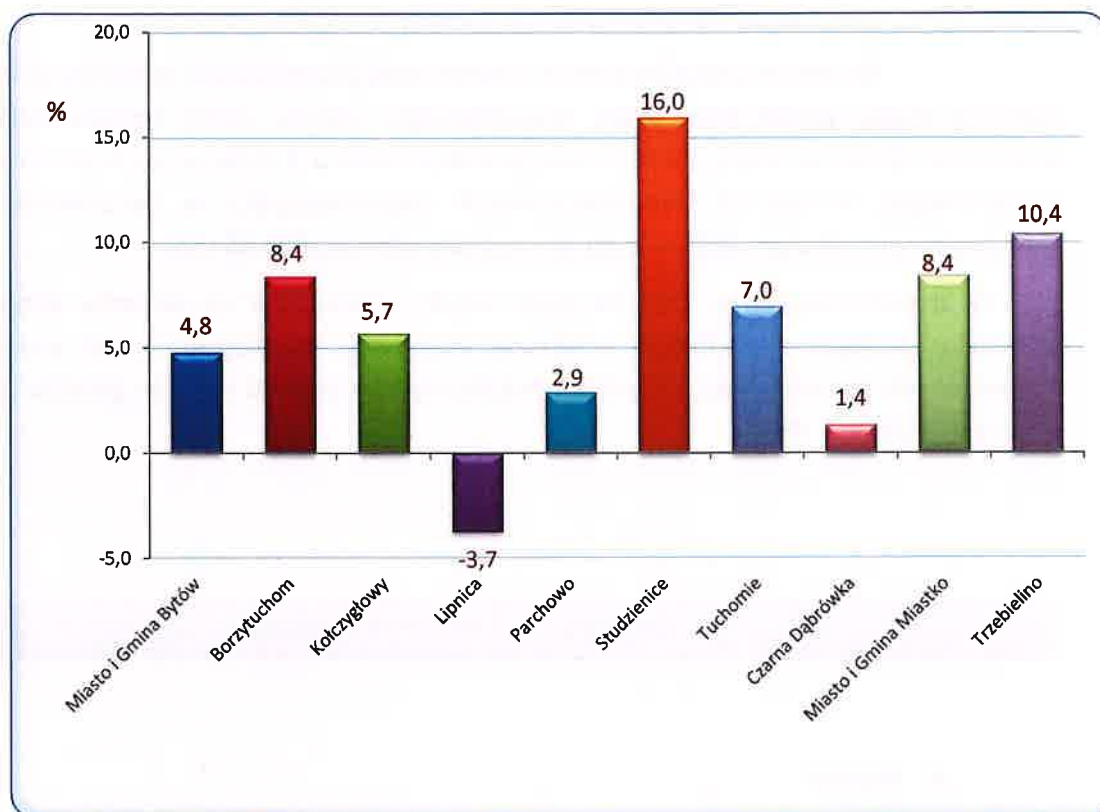
■ Napływ

W miesiącu styczniu 2022 r. w Powiatowym Urzędzie Pracy w Bytowie zarejestrowały się 432 osoby, tj. o 24 mniej niż w styczniu 2021 r. i o 109 więcej niż w grudniu 2021 roku. Kobiety stanowiły 50,5% (218 osób) tej liczby, przed miesiącem wskaźnik ten wynosił 39,6%, natomiast przed rokiem 54,2%. Wśród bezrobotnych rejestrujących się w omawianym okresie 86,6% to osoby rejestrujące się **po raz kolejny**, przed miesiącem było to 86,4%, a przed rokiem 88,2%. Spośród osób nowo zarejestrowanych 7,6% to **dotychczas niepracujący**, przed miesiącem było ich 8,7%, a przed rokiem 11,0%. Osoby **do 25. roku życia** stanowiły 22,9% ogólnej liczby osób rejestrowanych w styczniu, przed miesiącem było to 18,0%, a przed rokiem 19,7%. Wśród osób rejestrujących się

można wyodrębnić osoby, dla których okres od momentu zakończenia nauki do dnia rejestracji nie przekroczył 12 miesięcy, w styczniu stanowili oni 8,3% ogólnej liczby rejestrujących się osób, przed miesiącem 8,0%, a w styczniu 2021 r. – 6,8%. Udział osób zwolnionych z przyczyn dotyczących zakładu pracy w ogólnej liczbie rejestracji w styczniu wyniósł 7,6%, przed miesiącem 5,9%, przed rokiem 6,8%. Spośród rejestrowanych osób 69,4% mieszkało na wsi, przed miesiącem 65,3%, przed rokiem 68,6%. Osoby do 30 roku życia stanowiły 35,4% ogólnej liczby osób zarejestrowanych w styczniu, a powyżej 50 roku życia – 24,3%.

W miesiącu styczniu, w porównaniu do grudnia 2021 roku, nastąpiło zmniejszenie liczby bezrobotnych w gminie Lipnica (o 3,7%).

W pozostałych gminach odnotowano wzrost bezrobocia, z których największy wystąpił w gminie Studzienice (o 16,0%).



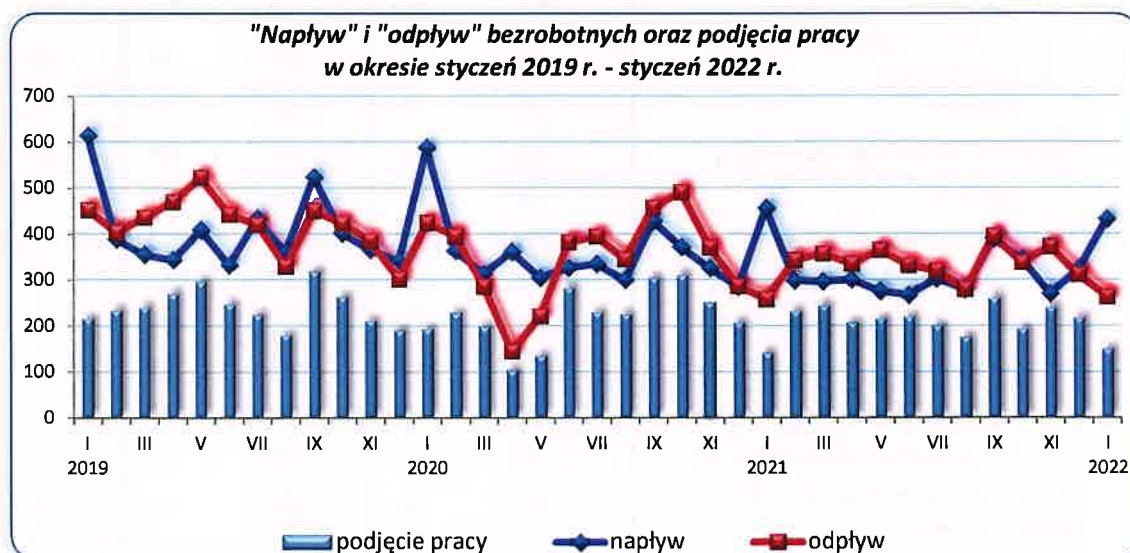
Źródło: Opracowanie własne na podstawie badań statystycznych rynku pracy MRiPS-01.

■ Odpływ

W analizowanym okresie z ewidencji bezrobotnych wyłączono **263** osoby, tj. o 48 osób mniej niż w miesiącu poprzednim i o 5 więcej niż przed rokiem. Wyłączenia z ewidencji dokonano przede wszystkim z powodu:

- podjęcia pracy - **150** osób (57,0% ogółu wyłączeń);
- niepotwierdzenia gotowości do pracy – 20 (7,6%);
- dobrowolnej rezygnacji ze statusu bezrobotnego – 5 (1,9%);
- odmowy bez uzasadnionej przyczyny przyjęcia propozycji odpowiedniej pracy lub innej formy pomocy – 6 (2,3%);
- pozostałych przyczyn – 82 (31,2% ogółu wyłączeń), w tym: 43 osoby rozpoczęły prace społecznie użyteczne, 5 osób rozpoczęło staż, 12 osób osiągnęło wiek emerytalny, 3 nabyły prawo do świadczenia przedemerytalnego a 19 osób wyłączono z ewidencji z innych powodów (m.in. pobierania zasiłków dla opiekunów lub zasiłku stałego z OPS; zmiany miejsca zameldowania lub pobytu zainteresowanego poza obszar działania PUP; zgonu).

W porównaniu do grudnia 2021 roku liczba osób, które podjęły zatrudnienie zmniejszyła się o 31,2%. Wśród osób wyłączonych z ewidencji bezrobotnych z **powodu podjęcia pracy** – 137 osób uzyskało zatrudnienie w wyniku własnej aktywności (miesiąc wcześniej 139 osób), z tego 109 osób podjęło pracę stałą, 23 pracę sezonową, a pozostałe 5 podjęło działalność gospodarczą. Prace **subsydiowane** podjęło 13 osób (o 66 mniej niż miesiąc wcześniej i o 4 więcej niż przed rokiem). W ramach prac subsydiowanych 5 osób zatrudniono w ramach refundacji kosztów zatrudnienia bezrobotnego (doposażenie lub wyposażenie stanowiska pracy), dla 4 zorganizowano prace interwencyjne, 3 osoby rozpoczęły indywidualny program zatrudnienia socjalnego, 1 osoba podjęła pracę poza miejscem zamieszkania w ramach bonu na zasiedlenie.



Źródło: Opracowanie własne na podstawie badań statystycznych rynku pracy MRiPS-01.

WYBRANE KATEGORIE BEZROBOTNYCH

W porównaniu do poprzedniego miesiąca **zwiększenie** liczby bezrobotnych odnotowano wśród osób: poprzednio pracujących zawodowo o 162, zamieszkałych na wsi o 129, kobiet o 84, bez kwalifikacji zawodowych o 36, posiadających prawo do zasiłku o 33, bez doświadczenia zawodowego o 32, zwolnionych z przyczyn dotyczących zakładu pracy o 17, zarejestrowanych w okresie do 12 miesięcy od dnia ukończenia nauki o 10 i osób dotychczas niepracujących o 7.

Bez zmian pozostała liczba zarejestrowanych cudzoziemców.

W porównaniu z analogicznym miesiącem ubiegłego roku oraz poprzednim miesiącem dane liczbowe dotyczące wybranych kategorii bezrobotnych przedstawiono w tabeli:

Wybrane kategorie bezrobotnych	grudzień 2021		wg stanu na			
	ogółem	w tym kobiety	31.01.2021		31.01.2022	
			ogółem	w tym kobiety	ogółem	w tym kobiety
Bezrobotni ogółem	2 635	1 615	3 036	1 860	2 804	1 699
<i>udział kobiet w %</i>	61,3	100,0	61,3	100,0	60,6	100,0
Bezrobotni z prawem do zasiłku	571	351	739	426	604	363
<i>udział %</i>	21,7	21,7	24,3	22,9	21,5	21,4
Bezrobotni poprzednio pracujący	2 383	1 434	2 760	1 660	2 545	1 510
<i>udział %</i>	90,4	88,8	90,9	89,2	90,8	88,9
w tym: zwolnione z przyczyn dotyczących zakładu pracy	150	85	180	91	167	94
<i>udział %</i>	5,7	5,3	5,9	4,9	6,0	5,5
Bezrobotni dotychczas niepracujący	252	181	276	200	259	189
<i>udział %</i>	9,6	11,2	9,1	10,8	9,2	11,1
Bezrobotni zamieszkali na wsi	1 781	1 119	2 090	1 326	1 910	1 185
<i>udział do liczby bezrobotnych %</i>	67,6	69,3	68,8	71,3	68,1	69,7
posiadający prawo do zasiłku	390	244	514	303	413	252
% bezrobotnych mieszkańców wsi	21,9	21,8	24,6	22,9	21,6	21,3
posiadający gospodarstwo rolne	57	37	70	48	59	36
% bezrobotnych mieszkańców wsi	3,2	3,3	3,3	3,6	3,1	3,0
Osoby w okresie do 12 miesięcy od dnia ukończenia nauki	118	81	122	78	128	87
<i>udział %</i>	4,5	5,0	4,0	4,2	4,6	5,1
Bez kwalifikacji zawodowych	522	336	543	366	558	356
<i>udział %</i>	19,8	20,8	17,9	19,7	19,9	21,0
Bez doświadczenia zawodowego	393	277	448	315	425	305
<i>udział %</i>	14,9	17,2	14,8	16,9	15,2	18,0
Cudzoziemcy	4	2	4	2	4	2
<i>udział %</i>	0,2	0,1	0,1	0,1	0,1	0,1

Źródło: Opracowanie własne na podstawie badań statystycznych rynku pracy MRiPS-01.

Osoby bezrobotne będące w szczególnej sytuacji na rynku pracy (zgodnie art. 49 ustawy o promocji zatrudnienia i instytucjach rynku pracy) zarejestrowane w Powiatowym Urzędzie Pracy w Bytowie (stan na 31.01.2021 r., 31.12.2021 r. i 31.01.2022 r.)

Kategorie osób bezrobotnych w szczególnej sytuacji na rynku pracy	Liczba osób bezrobotnych			Wzrost/spadek %	
	31.01.2021	31.12.2021	31.01.2022	do stycznia 2021	do grudnia 2021
Ogółem osoby bezrobotne będące w szczególnej sytuacji na rynku pracy, w tym:	2 538	2 229	2 377	-6,3	6,6
do 30. roku życia	944	812	872	-7,6	7,4
w tym do 25. roku życia	511	405	444	-13,1	9,6
długotrwale bezrobotne	1 516	1 392	1 464	-3,4	5,2
powyżej 50. roku życia	704	611	652	-7,4	6,7
korzystające ze świadczeń pomocy społecznej	1	0	0	x	x
posiadające co najmniej jedno dziecko do 6. roku życia	710	611	640	-9,9	4,7
posiadające co najmniej jedno dziecko niepełnosprawne do 18. roku życia	11	7	5	-54,5	-28,6
niepełnosprawni	193	204	206	6,7	1,0

Źródło: Opracowanie własne na podstawie badań statystycznych rynku pracy MRIPS-01.

AKTYWNE DZIAŁANIA OGRANICZAJĄCE BEZROBOCIE I ŁAGODZENIE JEGO SKUTKÓW

W styczniu 2022 r. pracownicy PUP Bytów pozyskali 245 ofert pracy (przed miesiącem było ich 30, przed rokiem 445). W porównaniu do poprzedniego miesiąca ich liczba zwiększyła się o 717,7%. Subsydowane miejsca pracy i miejsca aktywizacji zawodowej stanowiły 64,9% zgłoszonych wolnych miejsc pracy ogółem. Większość ofert pracy, które wpłynęły do tutejszego Urzędu to oferty pracy na stanowiskach:

- Robotnik gospodarczy - 61,
- Robotnik oczyszczania miasta - 60,
- Tokarz-frezier obrabiarek sterowanych numerycznie - 20,
- Operator obrabiarek sterowanych numerycznie - 20,
- Czynności przy produkcji galanterii ogrodowej - 10,
- Robotnik placowy - 9,
- Opiekun w domu pomocy społecznej - 5,
- Pracownik produkcji - 5,
- Prace porządkowe - 5,
- Opiekunka domowa - 5.

Pozostałe oferty dotyczyły stanowisk pracy w zawodach m.in.: sprzątaczką; elektryk/lub pomoc elektryka; sprzedawca, opiekunka dzieci w drodze do szkoły; fizjoterapeuta; pracownik socjalny; brygadzysta; kierowca samochodu ciężarowego; ślusarz-spawacz; operator wózka widłowego; nauczyciel; konserwator; pomocniczy robotnik budowlany; specjalista IT w zakresie obliczeń i analizy konstrukcji budowlanych i obsługi systemów; sekretarz powiatowego zespołu ds. Orzekania o niepełnosprawności; murarz; szwaczka; pracownik biurowy; przedstawiciel handlowy; pracownik produkcji rolet; pedagog.

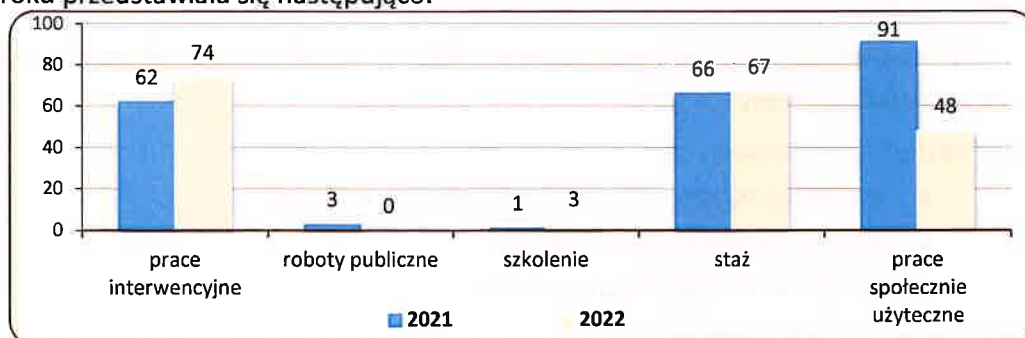


Źródło: Opracowanie własne na podstawie badań statystycznych rynku pracy MRiPS-01.

Liczba osób wyłączonych z ewidencji osób bezrobotnych w miesiącu styczniu 2021 r. oraz w analogicznym miesiącu 2022 r. według przyczyn przedstawiała się następująco:

Osoby wyłączone z ewidencji osób bezrobotnych	styczeń	
	2021	2022
OGÓŁEM	258	263
Podjęcia pracy, w tym:	142	150
niesubsydiowanej	133	137
subsydiowanej, w tym:	9	13
→ prac interwencyjnych	1	4
→ robót publicznych	0	0
→ działalności gospodarczej	0	0
→ w ramach refundacji kosztów zatrudnienia bezrobotnego (doposażenie lub wyposażenie stanowiska pracy)	3	5
→ podjęcia pracy poza miejscem zamieszkania w ramach bonu na zasiedlenie	0	1
w tym podjęcie działalności gospodarczej	0	0
→ podjęcia pracy w ramach bonu zatrudnieniowego	0	0
→ inne (m.in. jednorazowe środki z PFRON, kontrakt socjalny)	5	3
Rozpoczęcia aktywizacji zawodowej w ramach:	86	48
szkolenia, w tym	0	0
→ w ramach bonu szkoleniowego	0	0
stażu, w tym	1	5
→ w ramach bonu stażowego	0	0
prac społecznie użytecznych	85	43
Pozostałych, z tego:	30	65
→ odmowy bez uzasadnionej przyczyny przyjęcia propozycji odpowiedniej pracy lub innej formy pomocy	0	6

Liczba uczestniczących w poszczególnych programach rynku pracy w końcu stycznia 2021 i 2022 roku przedstawiała się następująco:



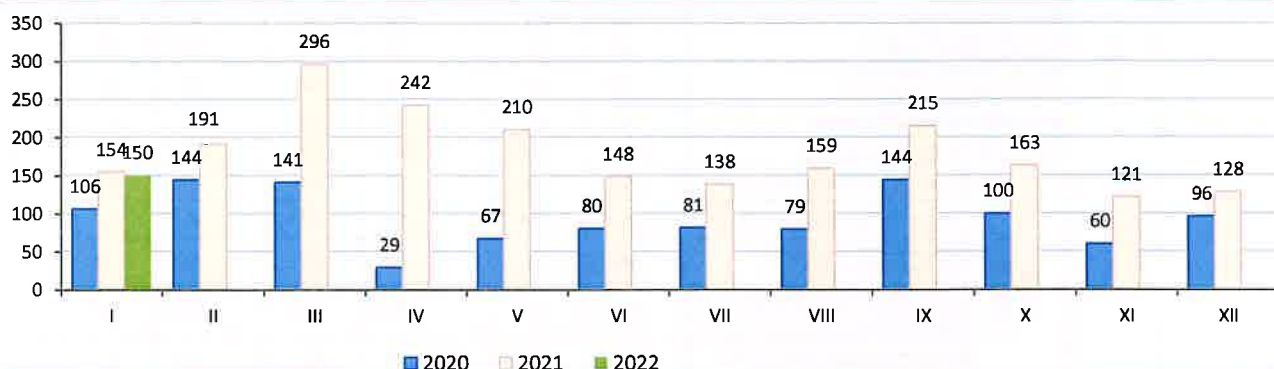
Źródło: Opracowanie własne na podstawie badań statystycznych rynku pracy MRIPS-01.

ZATRUDNIANIE CUDZOZIEMCÓW

W styczniu 2022 r. w Powiatowym Urzędzie Pracy w Bytowie zostało wpisanych do ewidencji 150 oświadczeń o powierzeniu wykonywania pracy cudzoziemcowi (dotyczy cudzoziemców – obywateli państw określonych w przepisach wydanych na podstawie art. 90 ust. 10 pkt 2 ustawy z dnia 20 kwietnia 2004 r. o promocji zatrudnienia i instytucjach rynku pracy) bez konieczności uzyskania zezwolenia na pracę (w tym: 61,3% dotyczyło obywateli Ukrainy, 25,3% obywateli Gruzji, 4,7% obywateli Białorusi, 2,0% obywateli Rosji i 0,7% obywateli Mołdowy. Cudzoziemcy według oświadczeń będą wykonywali pracę przede wszystkim w: przetwórstwie przemysłowym (66,0%); budownictwie (18,7%) i „rolnictwie, leśnictwie, łowiectwie i rybactwie” oraz „transporcie i gospodarce magazynowej” (po 5,3%). Większość cudzoziemców ma wykonywać pracę w oparciu o umowę o pracę (56,0%) i umowę zlecenie (44,0%); najczęściej w zawodach: pracownicy przy pracach prostych (55,3%), robotnicy przemysłowi i rzemieślnicy (20,0%) i „operatorzy i monterzy maszyn i urządzeń” (14,7 %). Najwięcej oświadczeń zarejestrowano w grupie wiekowej 26-40 lat (48,0%) oraz 41-65 lat (36,0%). W porównaniu do grudnia 2021 r. liczba oświadczeń zwiększyła się o 22 tj. o 17,2%, natomiast w porównaniu do stycznia 2021 roku zmniejszyła się o 4 tj. o 2,6%.

W styczniu 2022 r. nie wydano zezwoleń na pracę sezonową.

Liczba wpisanych do ewidencji oświadczeń w poszczególnych miesiącach 2020, 2021 i 2022 roku przedstawiała się następująco:



WYDATKI Z FUNDUSZU PRACY

Z Funduszu Pracy w styczniu 2022 r. wydatkowano łącznie kwotę 960,3 tys. zł. (tj. 26,2% kwoty z poprzedniego miesiąca). Na zasiłki dla bezrobotnych wydano 771,6 tys. zł

(80,4% ogółu wydatków w omawianym okresie), natomiast na programy na rzecz promocji zatrudnienia wydatkowano kwotę 94,7 tys. zł, (tj. 9,9% ogółu wydatków).

W porównaniu do miesiąca stycznia 2021 r. (1 701,9 tys. zł) odnotowano spadek wydatków Funduszu Pracy o 43,6%.

Spadek nastąpił w wydatkach na:

- programy na rzecz promocji zatrudnienia o 86,5%,
- dodatki aktywizacyjne o 29,2%,
- zasiłki dla bezrobotnych o 13,5%.

Wzrost nastąpił w wydatkach na:

- świadczenia integracyjne o 25,8%,
- pozostałe wydatki o 37,1%.

Strukturę wydatków z Funduszu Pracy przedstawia zestawienie:

Wyszczególnienie	styczeń				w tym: styczeń 2022		Wzrost/ spadek	
	2021		2022		Kwota wydatków (w tys. zł)	%		
	Kwota wydatków (w tys. zł)	%	Kwota wydatków (w tys. zł)	%				
1	2	3	4	5	6	7	8	
WYDATKI OGÓŁEM	1 701,9	100,0	960,3	100,0	960,3	100,0	-43,6	
Zasiłki dla bezrobotnych	892,1	52,4	771,6	80,4	771,6	80,4	-13,5	
Dodatki aktywizacyjne	75,9	4,5	53,7	5,6	53,7	5,6	-29,2	
Świadczenia integracyjne	14,6	0,9	18,4	1,9	18,4	1,9	25,8	
Składki na ubezpieczenia społeczne rolników	0,0	0,0	0,0	0,0	0,0	0,0	x	
Programy na rzecz promocji zatrudnienia	703,2	41,3	94,7	9,9	94,7	9,9	-86,5	
w tym:	Szkolenia	5,9	0,3	3,1	0,3	3,1	0,3	-48,5
	Prace społecznie użyteczne	19,0	1,1	10,3	1,1	10,3	1,1	-45,5
	Roboty publiczne	0,0	0,0	0,0	0,0	0,0	0,0	x
	Refundacja kosztów wyposażenia i doposażenia stanowiska pracy	0,0	0,0	0,0	0,0	0,0	0,0	x
	Dofinansowanie podejmowania działalności gospodarczej	0,0	0,0	0,0	0,0	0,0	0,0	x
	Prace interwencyjne	28,0	1,6	17,3	1,8	17,3	1,8	-38,0
	Stypendia i składki na ubezpieczenie społeczne (studia podyplomowe, kontynuacja nauki)	1,0	0,1	3,2	0,3	3,2	0,3	203,3
	Staże	0,0	0,0	0,0	0,0	0,0	0,0	x
	Bon na zasiedlenie	0,0	0,0	8,0	0,8	8,0	0,8	x
	Bon zatrudnieniowy	0,0	0,0	0,0	0,0	0,0	0,0	x
	Koszty specyficznych elementów programów specjalnych	0,0	0,0	0,0	0,0	0,0	0,0	x
	Krajowy Fundusz Szkoleniowy	0,0	0,0	0,0	0,0	0,0	0,0	x
	Inne instrumenty rynku pracy	649,3	38,2	52,8	5,5	52,8	5,5	-91,9
	w tym COVID-19	pożyczka dla mikroprzedsiębiorców art. 15 zze4	16,5	1,0	0,0	0,0	0,0	0,0
dotacja dla mikroprzedsiębiorców art. 15 zze4		500,0	29,4	0,0	0,0	0,0	0,0	x
dofinansowanie dla przedsiębiorców samozatrudnionych art. 15 zze4		69,6	4,1	0,0	0,0	0,0	0,0	x
dofinansowanie kosztów wynagrodzeń dla mikroprzedsiębiorców, małych i średnich przedsiębiorców art. 15 zzb		34,7	2,0	0,0	0,0	0,0	0,0	x
dofinansowanie kosztów wynagrodzeń dla organizacji pozarządowych art. 15 zze		0,0	0,0	0,0	0,0	0,0	0,0	x
dotacja przyznawane na podstawie Rozporządzenia z dnia 21 grudnia 2021 r.		0,0	0,0	10,0	1,0	10,0	1,0	x
Pozostałe wydatki	16,0	0,9	21,9	2,3	21,9	2,3	37,1	

Źródło: Opracowanie własne na podstawie badań statystycznych rynku pracy MRIPS -02.

Opracował:
Adam Witka-Jeżewski

DYREKTOR
Powiatowego Urzędu Pracy
w Bytowie
Janusz Witkowski

STAN BEZROBOCIA W POWIECIE BYTOWSKIM

Wyszczególnienie	Liczba bezrobotnych ogółem			6	7	Bezrobotni z prawem do zasiłku			Liczba osób wyłączonej z ewidencji wg miejsca zamieszkania na poszczególne formy aktywności zawodowej w miesiącu styczniu 2022 r.											
	31.01.2021 r.		31.12.2021 r.			31.01.2022 r.		Dynamika % 4:3	Struktura bezrobocia %	Osoby	% bezrobotnych w gminie	% bezrobotnych ogółem	Prace interwencyjne	Roboty publiczne	Osoby, które otrzymały dotację na rozpoczęcie działalności gospodarczej	Osoby, które podjęły pracę w ramach refundacji kosztów zatrudnienia bezrobotnego	Osoby, które rozpoczęły szkolenie ¹⁾	Prace społecznie użyteczne	Osoby, które rozpoczęły staż ²⁾	
	2	3	4			5	8													9a
O G Ń Ł E M	3 036	2 635	2 804	1 699	6,4	100	604	21,5	100	4	0	0	0	5	0	43	5			
Miasto i Gmina Bytów	680	603	632	389	4,8	22,5	164	25,9	27,2	2	0	0	5	0	17	2				
Borzycuchom	128	95	103	66	8,4	3,7	34	33,0	5,6	0	0	0	0	0	5	0				
Kończyców	174	158	167	100	5,7	6,0	49	29,3	8,1	0	0	0	0	0	5	1				
Lipnica	122	107	103	61	-3,7	3,7	17	16,5	2,8	0	0	0	0	0	2	0				
Parchowo	112	104	107	67	2,9	3,8	34	31,8	5,6	1	0	0	0	0	0	0				
Studzienice	89	75	87	64	16,0	3,1	27	31,0	4,5	0	0	0	0	0	2	0				
Tuchomie	121	100	107	72	7,0	3,8	29	27,1	4,8	0	0	0	0	0	8	0				
Czarna Dąbrówka	280	219	222	149	1,4	7,9	33	14,9	5,5	0	0	0	0	0	4	1				
Miasto i Gmina Miastko	1 154	1 030	1 117	636	8,4	39,8	184	16,5	30,5	1	0	0	0	0	0	1				
Trzebielino	176	144	159	95	10,4	5,7	33	20,8	5,5	0	0	0	0	0	0	0				

¹⁾ w tym: 0 osób w ramach bonu szkoleniowego

²⁾ w tym: 0 w ramach bonu stażowego

W związku z otrzymaniem bonu na zasiedlenie poza miejscem zamieszkania podjęła pracę 1 osoba. W ramach bonu zatrudnieniowego pracę uzyskało 0 osób.



POWIATOWY URZĄD PRACY W BYTOWIE

ul. Wojska Polskiego 6

77 - 100 Bytów

tel. 59 822 22 27; 822 34 45; 822 23 73

fax. 59 823 41 02

www.bytow.praca.gov.pl

gdby@praca.gov.pl

FILIA W MIASTKU

ul. Gen. Sikorskiego 1

77-200 Miastko

tel. 59 857 51 19; 857 23 19; 857 58 20

fax. 59 857 06 00

gdbymi@praca.gov.pl