


**Informacja miesięczna
o bezrobociu rejestrowanym w powiecie bytowskim**



**Liczba bezrobotnych w gminach powiatu bytowskiego
na koniec lutego 2022 r.**



| Podstawowe miesięczne wskaźniki | | | |
|---------------------------------|-----------------|---|--------------|
| luty 2021 | styczeń 2022 | Stan w końcu miesiąca/w okresie sprawozdawczym | luty 2022 |
| 2 991 | 2 804 | Bezrobotni zarejestrowani | 2 806 |
| 9,9 | 9,2 | Stopa bezrobocia rejestrowanego w % | X |
| 298 | 432 | Bezrobotni nowo zarejestrowani (napływ) | 268 |
| 343 | 263 | Osoby wyłączone z ewidencji (odpływ) | 266 |
| 156 | 245 | Wolne miejsca pracy i miejsca aktywizacji zawodowej | 222 |

Wojewódzka stopa bezrobocia wyniosła w końcu stycznia 2022 r. – 5,2%, krajowa – 5,5%.

Według stanu na 28 lutego 2022 r. liczba bezrobotnych zarejestrowanych w Powiatowym Urzędzie Pracy w Bytowie wyniosła **2 806** osób. W porównaniu do miesiąca poprzedniego uległa zwiększeniu o 2 osoby. Natomiast w stosunku do lutego 2021 roku odnotowano spadek liczby bezrobotnych o 185 osób tj. o 6,2%.

Na chwilę obecną niewielki odsetek osób pozostających w ewidencji urzędu pracy stanowią **osoby poszukujące pracy** (nieposiadające statusu osoby bezrobotnej). W końcu lutego br. grupa ta liczyła 83 osoby (uległa zwiększeniu o 18 osób w porównaniu do miesiąca poprzedniego), w tym 17 niepełnosprawnych niepozostających w zatrudnieniu, natomiast w analogicznym miesiącu 2021 r. liczby te wynosiły odpowiednio 61 i 14.

W lutym bieżącego roku 23 osoby nabyły uprawnienia do **dodatku aktywizacyjnego** w wyniku podjęcia zatrudnienia z własnej inicjatywy. Według stanu na koniec miesiąca uprawnionych do otrzymywania takiego dodatku łącznie były 84 osoby (w styczniu 2021 r. – 86, w lutym 2021 r. - 110).

DYNAMIKA - ZMIANY W MIESIĄCU

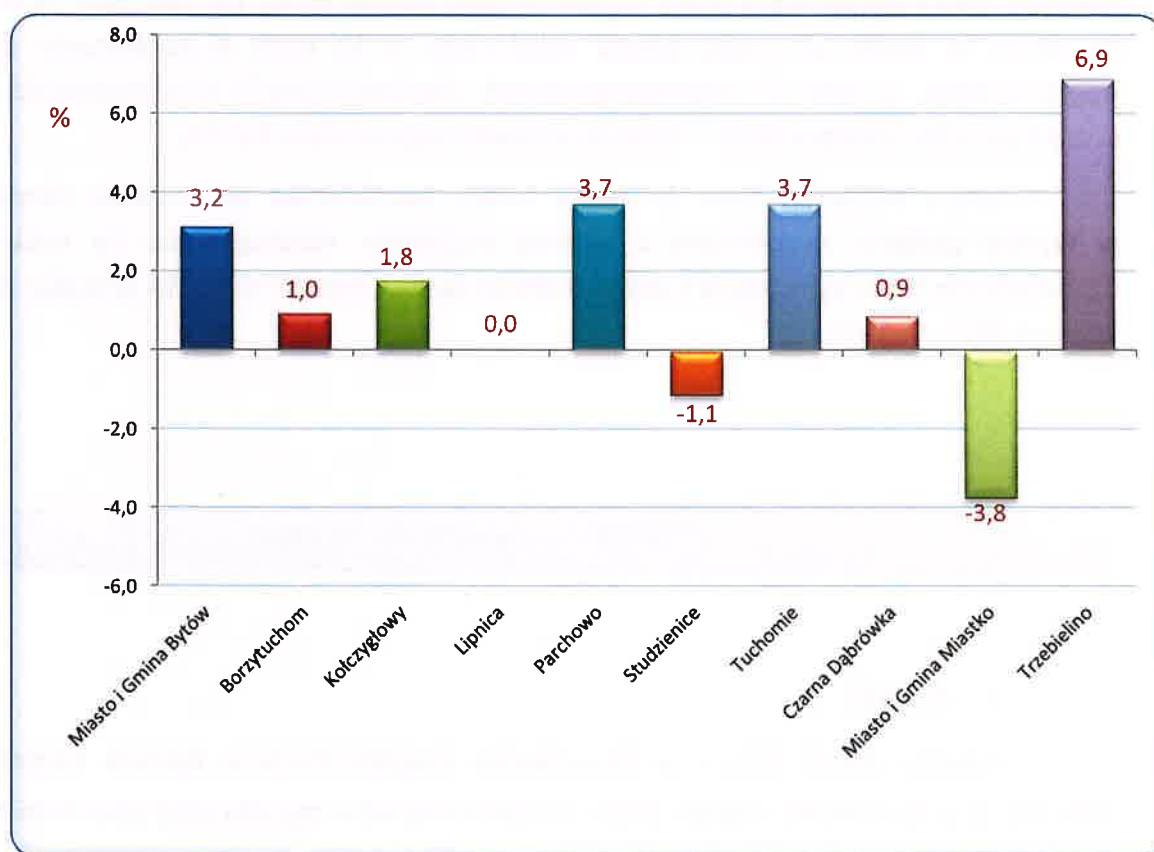
▪ Napływ

W miesiącu lutym 2022 r. w Powiatowym Urzędzie Pracy w Bytowie zarejestrowało się 268 osób, tj. o 30 mniej niż w lutym 2021 r. i o 164 mniej niż w styczniu 2022 roku. Kobiety stanowiły 51,9% (139 osób) tej liczby, przed miesiącem wskaźnik ten wynosił 50,5%, natomiast przed rokiem 50,7%. Wśród bezrobotnych rejestrujących się w omawianym okresie 86,2% to osoby rejestrujące się **po raz kolejny**, przed miesiącem było to 86,6%, a przed rokiem 84,2%. Spośród osób nowo zarejestrowanych 10,1% to **dotychczas niepracujący**, przed miesiącem było ich 7,6%, a przed rokiem 8,4%. Osoby **do 25. roku życia** stanowiły 24,3% ogólnej liczby osób rejestrowanych w lutym, przed miesiącem było to 22,9%, a przed rokiem 26,2%. Wśród osób rejestrujących się

można wyodrębnić osoby, dla których okres od momentu zakończenia nauki do dnia rejestracji nie przekroczył 12 miesięcy, w lutym stanowili oni 10,4% ogólnej liczby rejestrujących się osób, przed miesiącem 8,3%, a w lutym 2021 r. – 10,4%. Udział osób zwolnionych z przyczyn dotyczących zakładu pracy w ogólnej liczbie rejestracji w lutym wyniósł 9,3%, przed miesiącem 7,6%, przed rokiem 5,7%. Spośród rejestrowanych osób 68,3% mieszkało na wsi, przed miesiącem 69,4%, przed rokiem 66,4%. Osoby do 30 roku życia stanowiły 39,6% ogólnej liczby osób zarejestrowanych w lutym, a powyżej 50 roku życia – 14,6%.

W lutym w dwóch gminach powiatu bytowskiego nastąpiło zmniejszenie liczby bezrobotnych, porównując do stycznia 2022 roku. Spadek odnotowano w gminach Miastko (o 3,8%) i Studzienice (o 1,1%).

Natomiast największy wzrost bezrobocia nastąpił w gminie Trzebielino (o 6,9%). Bez zmian pozostała liczba zarejestrowanych bezrobotnych w gminie Lipnica.



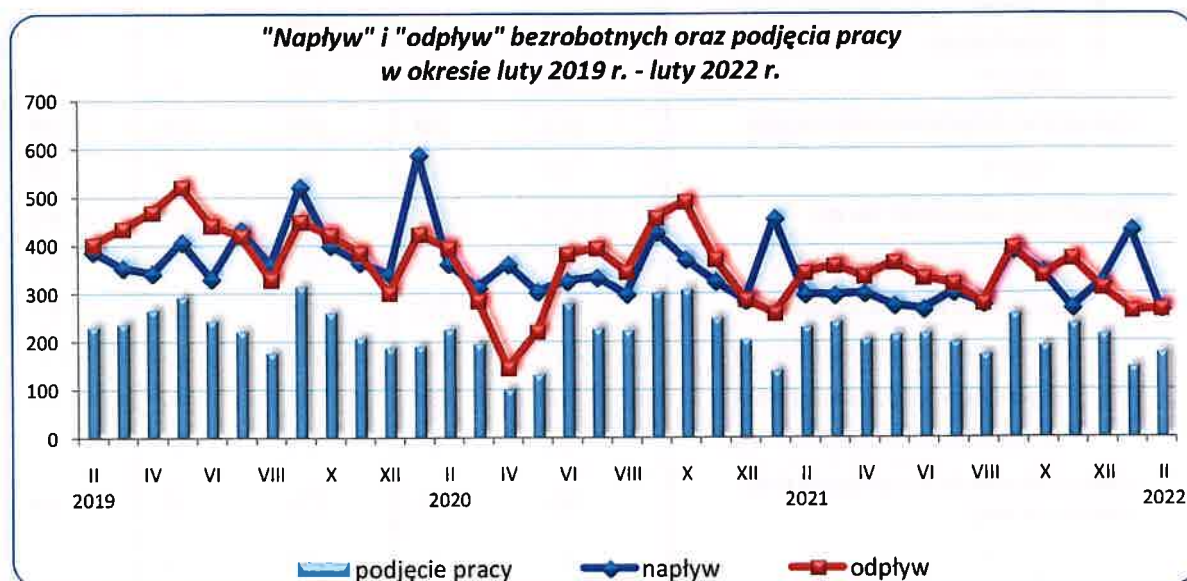
Źródło: Opracowanie własne na podstawie badań statystycznych rynku pracy MRiPS-01.

▣ Odpływ

W analizowanym okresie z ewidencji bezrobotnych wyłączono **266** osób, tj. o 3 osoby więcej niż w miesiącu poprzednim i o 77 mniej niż przed rokiem. Wyłączenia z ewidencji dokonano przede wszystkim z powodu:

- podjęcia pracy - **180** osób (67,7% ogółu wyłączeń);
- niepotwierdzenia gotowości do pracy – 37 (13,9%);
- dobrowolnej rezygnacji ze statusu bezrobotnego – 16 (6,0%);
- odmowy bez uzasadnionej przyczyny przyjęcia propozycji odpowiedniej pracy lub innej formy pomocy – 1 (0,4%);
- pozostałych przyczyn – 32 (12,0% ogółu wyłączeń), w tym: 8 osób rozpoczęło prace społecznie użyteczne, 6 osiągnęło wiek emerytalny, 5 nabyło prawo do świadczenia przedemerytalnego, 2 rozpoczęły szkolenie, 1 rozpoczęła staż a 10 osób wyłączono z ewidencji z innych powodów (m.in. niezdolności do pracy wskutek choroby lub przebywania w zamkniętym ośrodku odwykowym przez nieprzerwany okres 90 dni; powołania do zasadniczej służby wojskowej, nadterminowej zasadniczej służby wojskowej, przeszkolenia wojskowego, itp.).

W porównaniu do stycznia 2022 roku liczba osób, które podjęły zatrudnienie zwiększyła się o 20,0%. Wśród osób wyłączonych z ewidencji bezrobotnych z powodu podjęcia pracy – 158 osób uzyskało zatrudnienie w wyniku własnej aktywności (miesiąc wcześniej 137 osób), z tego 119 osób podjęło pracę stałą, 32 pracę sezonową a pozostałe 7 podjęło działalność gospodarczą. Prace **subsydiowane** podjęły 22 osoby (o 9 więcej niż miesiąc wcześniej i o 6 mniej niż przed rokiem). W ramach prac subsydiowanych dla 10 osób zorganizowano prace interwencyjne, dla 5 osób zorganizowano roboty publiczne, 5 zatrudniono w ramach refundacji kosztów zatrudnienia bezrobotnego (doposażenie lub wyposażenie stanowiska pracy), 1 osoba rozpoczęła indywidualny program zatrudnienia socjalnego, 1 osoba podjęła pracę poza miejscem zamieszkania w ramach bonu na zasiedlenie.



Źródło: Opracowanie własne na podstawie badań statystycznych rynku pracy MRIPS-01.

WYBRANE KATEGORIE BEZROBOTNYCH

W porównaniu do poprzedniego miesiąca **zwiększenie** liczby bezrobotnych odnotowano wśród następujących kategorii osób: poprzednio pracujących zawodowo o 14, zwolnionych z przyczyn dotyczących zakładu pracy o 12, bez kwalifikacji zawodowych o 6, kobiet o 9, posiadających prawo do zasiłku o 5 osób.

Zmniejszenie liczby bezrobotnych odnotowano wśród: osób bez doświadczenia zawodowego o 14, dotychczas niepracujących o 2, zamieszkałych na wsi o 3, zarejestrowanych w okresie do 12 miesięcy od dnia ukończenia nauki o 4 osoby.

Bez zmian pozostała liczba zarejestrowanych cudzoziemców.

Dane liczbowe dotyczące wybranych kategorii bezrobotnych w porównaniu z analogicznym miesiącem ubiegłego roku oraz poprzednim miesiącem przedstawiono w tabeli:

| Wybrane kategorie bezrobotnych | | styczeń 2022 | | wg stanu na | | | |
|--|--|--------------|---------------|--------------|---------------|--------------|---------------|
| | | | | 28.02.2021 | | 28.02.2022 | |
| | | ogółem | w tym kobiety | ogółem | w tym kobiety | ogółem | w tym kobiety |
| Bezrobotni ogółem | | 2 804 | 1 699 | 2 991 | 1 842 | 2 806 | 1 708 |
| | <i>udział kobiet w %</i> | 60,6 | 100,0 | 61,6 | 100,0 | 60,9 | 100,0 |
| Bezrobotni z prawem do zasiłku | | 604 | 363 | 724 | 415 | 607 | 363 |
| | <i>udział %</i> | 21,5 | 21,4 | 24,2 | 22,5 | 21,6 | 21,3 |
| Bezrobotni poprzednio pracujący | | 2 545 | 1 510 | 2 718 | 1 640 | 2 559 | 1 522 |
| <i>w tym:</i> | <i>udział %</i> | 90,8 | 88,9 | 90,9 | 89,0 | 91,2 | 89,1 |
| | zwolnione z przyczyn dotyczących zakładu pracy | 167 | 94 | 180 | 92 | 179 | 103 |
| | <i>udział %</i> | 6,0 | 5,5 | 6,0 | 5,0 | 6,4 | 6,0 |
| Bezrobotni dotychczas niepracujący | | 259 | 189 | 273 | 202 | 247 | 186 |
| | <i>udział %</i> | 9,2 | 11,1 | 9,1 | 11,0 | 8,8 | 10,9 |
| Bezrobotni zamieszkałi na wsi | | 1 910 | 1 185 | 2 073 | 1 312 | 1 901 | 1 187 |
| | <i>udział do liczby bezrobotnych %</i> | 68,1 | 69,7 | 69,3 | 71,2 | 67,7 | 69,5 |
| | posiadający prawo do zasiłku | 413 | 252 | 496 | 291 | 412 | 249 |
| | <i>% bezrobotnych mieszkańców wsi</i> | 21,6 | 21,3 | 23,9 | 22,2 | 21,7 | 21,0 |
| | posiadający gospodarstwo rolne | 59 | 36 | 69 | 47 | 60 | 37 |
| | <i>% bezrobotnych mieszkańców wsi</i> | 3,1 | 3,0 | 3,3 | 3,6 | 3,2 | 3,1 |
| Osoby w okresie do 12 miesięcy od dnia ukończenia nauki | | 128 | 87 | 129 | 85 | 124 | 86 |
| | <i>udział %</i> | 4,6 | 5,1 | 4,3 | 4,6 | 4,4 | 5,0 |
| Bez kwalifikacji zawodowych | | 558 | 356 | 537 | 368 | 564 | 365 |
| | <i>udział %</i> | 19,9 | 21,0 | 18,0 | 20,0 | 20,1 | 21,4 |
| Bez doświadczenia zawodowego | | 425 | 305 | 455 | 324 | 411 | 299 |
| | <i>udział %</i> | 15,2 | 18,0 | 15,2 | 17,6 | 14,6 | 17,5 |
| Cudzoziemcy | | 4 | 2 | 5 | 3 | 4 | 2 |
| | <i>udział %</i> | 0,1 | 0,1 | 0,2 | 0,2 | 0,1 | 0,1 |

Źródło: Opracowanie własne na podstawie badań statystycznych rynku pracy MRIPS-01.

Osoby bezrobotne będące w szczególnej sytuacji na rynku pracy (zgodnie art. 49 ustawy o promocji zatrudnienia i instytucjach rynku pracy) zarejestrowane w Powiatowym Urzędzie Pracy w Bytowie
(stan na 28.02.2021 r., 31.01.2022 r. i 28.02.2022 r.)

| Kategorie osób bezrobotnych w szczególnej sytuacji na rynku pracy | Liczba osób bezrobotnych | | | Wzrost/spadek % | |
|--|--------------------------|------------|------------|-----------------|------------------|
| | 28.02.2021 | 2022 | | do lutego 2021 | do stycznia 2022 |
| | | 31.01.2022 | 28.02.2022 | | |
| Ogółem osoby bezrobotne będące w szczególnej sytuacji na rynku pracy, w tym: | 2 500 | 2 377 | 2 365 | -5,4 | -0,5 |
| do 30. roku życia | 947 | 872 | 856 | -9,6 | -1,8 |
| w tym do 25. roku życia | 503 | 444 | 436 | -13,3 | -1,8 |
| długotrwale bezrobotne | 1 479 | 1 464 | 1 468 | -0,7 | 0,3 |
| powyżej 50. roku życia | 679 | 652 | 637 | -6,2 | -2,3 |
| korzystające ze świadczeń pomocy społecznej | 1 | 0 | 0 | x | x |
| posiadające co najmniej jedno dziecko do 6. roku życia | 702 | 640 | 646 | -8,0 | 0,9 |
| posiadające co najmniej jedno dziecko niepełnosprawne do 18. roku życia | 9 | 5 | 6 | -33,3 | 20,0 |
| niepełnosprawni | 184 | 206 | 211 | 14,7 | 2,4 |

Źródło: Opracowanie własne na podstawie badań statystycznych rynku pracy MRiPS-01.

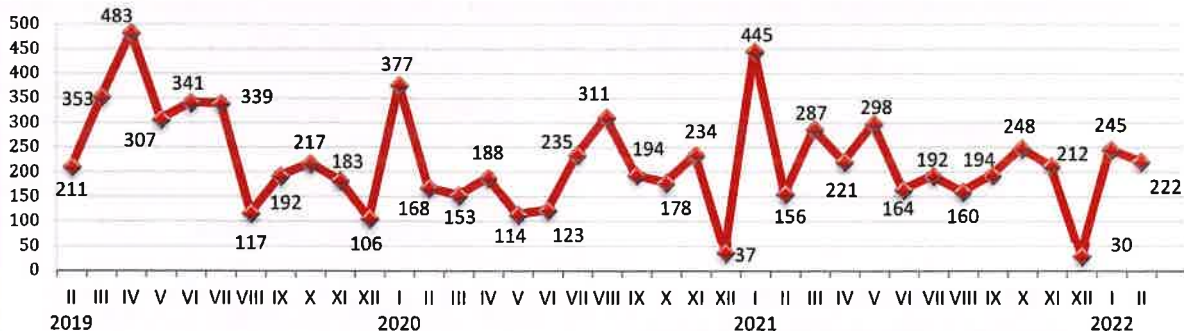
AKTYWNE DZIAŁANIA OGRANICZAJĄCE BEZROBOCIE I ŁAGODZENIE JEGO SKUTKÓW

W lutym 2022 r. pracownicy PUP Bytów pozyskali 222 oferty pracy (przed miesiącem było ich 245, przed rokiem 156). W porównaniu do poprzedniego miesiąca ich liczba zmniejszyła się o 9,4%. Subsydiowane miejsca pracy i miejsca aktywizacji zawodowej stanowiły 14,9% zgłoszonych wolnych miejsc pracy ogółem. Większość ofert pracy, które wpłynęły do tutejszego Urzędu to oferty pracy na stanowiskach:

- Operator maszyn i urządzeń do produkcji okien z tworzyw sztucznych - 30,
- Monter/składacz okien - 20,
- Operator maszyn - 20,
- Pracownik produkcyjny - 10,
- Pozostali pracownicy obsługi biurowej - 5,
- Pilarz - robotnik leśny - 4,
- Pilarz - 4,
- Opiekunka dzieci w drodze do szkoły - 3,
- Monter wyrobów z drewna - 3,
- Robotnik oczyszczania miasta - 3,
- Pomocnik stolarza - 3,
- Sprzedawca - 3.

Pozostałe oferty dotyczyły stanowisk pracy m.in. w zawodach: fizjoterapeuta domowy; mechanik pojazdów samochodowych; kierowca; rybak stawowy; sekretarz powiatowego zespołu ds. orzekania o niepełnosprawności; specjalista ds. organizacyjno – kadrowych; florysta; koordynator rodzinnej pieczy zastępczej; elektromonter ds. oświetleń; elektromechanik; kontroler jakości wyrobów przemysłowych; doradca klienta; technik ds. kwatermistrzowsko-technicznych; elektryk; ślusarz; podinspektor ds. świadczeń socjalnych; asystent do spraw księgowości; nauczyciel wspomagający.

Oferty pracy zgłoszone w poszczególnych miesiącach 2019 r. - 2022 r.

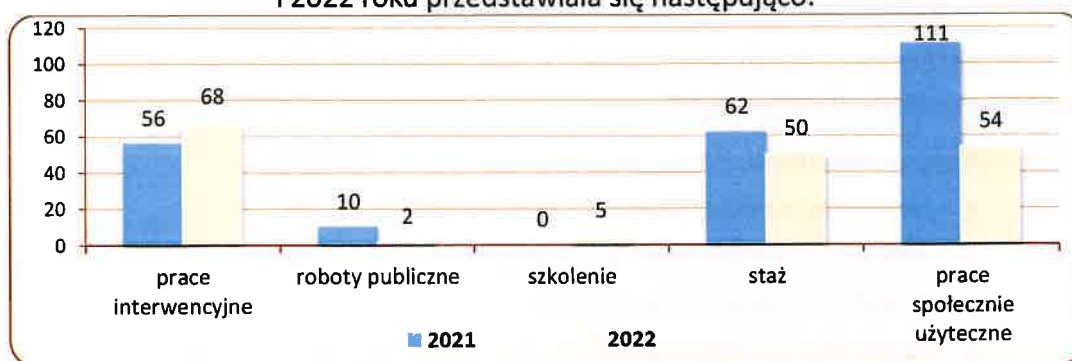


Źródło: Opracowanie własne na podstawie badań statystycznych rynku pracy MRiPS-01.

Liczba osób wyłączonych z ewidencji osób bezrobotnych w okresie styczeń-luty 2021 r. oraz w analogicznych miesiącach 2022 r. według przyczyn przedstawiała się następująco:

| Osoby wyłączone z ewidencji osób bezrobotnych | w okresie styczeń - luty | |
|--|--------------------------|------------|
| | 2021 | 2022 |
| OGÓŁEM | 601 | 529 |
| Podjęcia pracy, w tym: | 374 | 330 |
| ■ niesubsydiowanej | 337 | 295 |
| ■ subsydiowanej, w tym: | 37 | 35 |
| ➤ prac interwencyjnych | 18 | 14 |
| ➤ robót publicznych | 7 | 5 |
| ➤ działalności gospodarczej | 0 | 0 |
| ➤ w ramach refundacji kosztów zatrudnienia bezrobotnego (doposażenie lub wyposażenie stanowiska pracy) | 5 | 10 |
| ➤ podjęcia pracy poza miejscem zamieszkania w ramach bonu na zasiedlenie | 0 | 2 |
| w tym podjęcie działalności gospodarczej | 0 | 0 |
| ➤ podjęcia pracy w ramach bonu zatrudnieniowego | 0 | 0 |
| ➤ inne (m.in. jednorazowe środki z PFRON, kontrakt socjalny) | 7 | 4 |
| Rozpoczęcia aktywizacji zawodowej w ramach: | 120 | 59 |
| ■ szkolenia, w tym | 0 | 2 |
| ➤ w ramach bonu szkoleniowego | 0 | 2 |
| ■ stażu, w tym | 12 | 6 |
| ➤ w ramach bonu stażowego | 0 | 0 |
| ■ prac społecznie użytecznych | 108 | 51 |
| Pozostałych, z tego: | 107 | 140 |
| ➤ odmowy bez uzasadnionej przyczyny przyjęcia propozycji odpowiedniej pracy lub innej formy pomocy | 3 | 7 |

Liczba uczestniczących w poszczególnych programach rynku pracy w końcu lutego 2021 i 2022 roku przedstawiała się następująco:



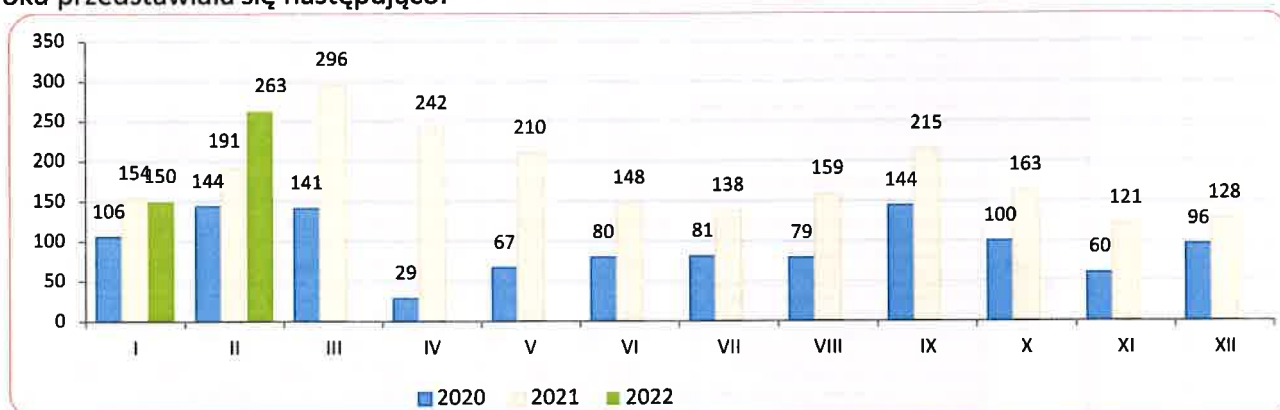
Źródło: Opracowanie własne na podstawie badań statystycznych rynku pracy MRIPS-01.

ZATRUDNIANIE CUDZOZIEMCÓW

W lutym 2022 r. w Powiatowym Urzędzie Pracy w Bytowie zostały wpisane do ewidencji **263** oświadczenia o powierzeniu wykonywania pracy cudzoziemcowi (dotyczy cudzoziemców – obywatele państw określonych w przepisach wydanych na podstawie art. 90 ust. 10 pkt 2 ustawy z dnia 20 kwietnia 2004 r. o promocji zatrudnienia i instytucjach rynku pracy) bez konieczności uzyskania zezwolenia na pracę (w tym: 74,9% dotyczyło obywateli Ukrainy, 14,8% obywateli Gruzji, 9,8% obywateli Białorusi, 0,4% obywateli Rosji i 0,4% obywateli Mołdowy). Cudzoziemcy według oświadczeń będą wykonywali pracę przede wszystkim w: przetwórstwie przemysłowym (51,7%); rolnictwie, leśnictwie, łowiectwie i rybactwie (24,0%); budownictwie (12,5%) oraz transporcie i gospodarce magazynowej (4,6%). Większość cudzoziemców ma wykonywać pracę w oparciu o umowę o pracę (54,4%) i umowę zlecenie (45,6%); najczęściej w zawodach: pracownicy przy pracach prostych (35,4%), rolnicy, ogrodnicy, leśnicy i rybacy (24,0%), robotnicy przemysłowi i rzemieślnicy (20,0%) i operatorzy i monterzy maszyn i urządzeń (14,8 %). Najwięcej oświadczeń zarejestrowano w grupie wiekowej 26-40 lat (45,2%) oraz 41-65 lat (38,0%). W porównaniu do stycznia 2022 r. liczba oświadczeń zwiększyła się o 113, tj. o 75,3%, natomiast w porównaniu do lutego 2021 roku zwiększyła się o 72 tj. o 37,7%.

W lutym 2022 r. wydano jedno zezwolenie na pracę sezonową.

Liczba wpisanych do ewidencji oświadczeń w poszczególnych miesiącach 2020, 2021 i 2022 roku przedstawiała się następująco:



WYDATKI Z FUNDUSZU PRACY

Z Funduszu Pracy w lutym 2022 r. wydatkowano łącznie kwotę 1 170,7 tys. zł. (tj. 121,9% kwoty z poprzedniego miesiąca). Na zasiłki dla bezrobotnych wydano 781,6 tys. zł

(66,8% ogółu wydatków w omawianym okresie), natomiast na programy na rzecz promocji zatrudnienia wydatkowano kwotę 301,7 tys. zł (25,8% ogółu wydatków).

W porównaniu do okresu styczeń - luty 2021 r. (3 801,5 tys. zł) odnotowano spadek wydatków Funduszu Pracy o 43,9%.

Spadek nastąpił w wydatkach na:

- programy na rzecz promocji zatrudnienia o 77,4%,
- świadczenia integracyjne o 40,4%,
- dodatki aktywizacyjne o 26,5%,
- zasiłki dla bezrobotnych o 14,7%.

Wzrost nastąpił w:

- pozostałe wydatki o 62,2%.

Strukturę wydatków z Funduszu Pracy przedstawia zestawienie:

| Wyszczególnienie | styczeń - luty | | | | w tym: luty 2022 | | Wzrost/ spadek 04:02 % | | |
|--|--|--|----------------------------------|--------------|----------------------------------|--------------|---------------------------------|-------|---|
| | 2021 | | 2022 | | Kwota wydatków (w tys. zł) | % | | | |
| | Kwota wydatków (w tys. zł) | % | Kwota wydatków (w tys. zł) | % | | | | | |
| 1 | 2 | 3 | 4 | 5 | 6 | 7 | 8 | | |
| WYDATKI OGÓŁEM | 3 801,5 | 100,0 | 2 131,0 | 100,0 | 1 170,7 | 100,0 | -43,9 | | |
| Zasiłki dla bezrobotnych | 1 819,8 | 47,9 | 1 553,2 | 72,9 | 781,6 | 66,8 | -14,7 | | |
| Dodatki aktywizacyjne | 143,4 | 3,8 | 105,4 | 4,9 | 51,6 | 4,4 | -26,5 | | |
| Świadczenia integracyjne | 57,2 | 1,5 | 34,1 | 1,6 | 15,7 | 1,3 | -40,4 | | |
| Składki na ubezpieczenia społeczne rolników | 0,0 | 0,0 | 0,0 | 0,0 | 0,0 | 0,0 | x | | |
| Programy na rzecz promocji zatrudnienia | 1 755,2 | 46,2 | 396,4 | 18,6 | 301,7 | 25,8 | -77,4 | | |
| w tym: | Szkolenia | 12,0 | 0,3 | 3,1 | 0,1 | 0,0 | 0,0 | -74,4 | |
| | Prace społecznie użyteczne | 25,1 | 0,7 | 23,4 | 1,1 | 13,0 | 1,1 | -6,8 | |
| | Roboty publiczne | 2,8 | 0,1 | 0,0 | 0,0 | 0,0 | 0,0 | x | |
| | Refundacja kosztów wyposażenia i doposażenie stanowiska pracy | 0,0 | 0,0 | 0,0 | 0,0 | 0,0 | 0,0 | x | |
| | Dofinansowanie podejmowania działalności gospodarczej | 0,0 | 0,0 | 0,0 | 0,0 | 0,0 | 0,0 | x | |
| | Prace interwencyjne | 74,9 | 2,0 | 117,9 | 5,5 | 100,6 | 8,6 | 57,5 | |
| | Stypendia i składki na ubezpieczenie społeczne (studia podyplomowe, kontynuacja na uki) | 2,3 | 0,1 | 14,4 | 0,7 | 11,3 | 1,0 | 535,4 | |
| | Staże | 112,2 | 3,0 | 128,9 | 6,1 | 128,9 | 11,0 | x | |
| | Bon na zasiedlenie | 7,0 | 0,2 | 16,0 | 0,8 | 8,0 | 0,7 | x | |
| | Bon zatrudnieniowy | 0,0 | 0,0 | 0,0 | 0,0 | 0,0 | 0,0 | x | |
| | Koszty specyficznych elementów programów specjalnych | 4,8 | 0,1 | 0,0 | 0,0 | 0,0 | 0,0 | x | |
| | Krajowy Fundusz Szkoleniowy | 0,0 | 0,0 | 0,0 | 0,0 | 0,0 | 0,0 | x | |
| | Inne Instrumenty rynku pracy | 1 514,2 | 39,8 | 92,6 | 4,3 | 39,8 | 3,4 | -93,9 | |
| | w tym COVID-19 | pożyczka dla mikroprzedsiębiorców art. 15 z zd | 46,5 | 1,2 | 0,0 | 0,0 | 0,0 | 0,0 | x |
| | | dotacja dla mikroprzedsiębiorców art. 15 z ze4 | 1 075,0 | 28,3 | 0,0 | 0,0 | 0,0 | 0,0 | x |
| dofinansowanie dla przedsiębiorców samozatrudnionych art. 15 z zc | | 130,9 | 3,4 | 0,0 | 0,0 | 0,0 | 0,0 | x | |
| dofinansowanie kosztów wynagrodzeń dla mikroprzedsiębiorców, małych i średnich przedsiębiorców art. 15 z z b | | 210,3 | 5,5 | 0,0 | 0,0 | 0,0 | 0,0 | x | |
| dofinansowanie kosztów wynagrodzeń dla organizacji pozarządowych art. 15 z z e | | 0,0 | 0,0 | 0,0 | 0,0 | 0,0 | 0,0 | x | |
| dotacje przyznawane na podstawie Rozporządzenia z dnia 21 grudnia 2021 r. | | 0,0 | 0,0 | 10,0 | 0,5 | | 0,0 | x | |
| Pozostałe wydatki | 25,9 | 0,7 | 42,0 | 2,0 | 20,1 | 1,7 | 62,2 | | |

Źródło: Opracowanie własne na podstawie badań statystycznych rynku pracy MRIPS -02.

Opracował:
Adam Witka-Jeżewski

Z-ca DYREKTORA
Powiatowego Urzędu Pracy
w Bydgoszczy
Stanisław Cieplik

STAN BEZROBOCIA W POWIECIE BYTOWSKIM

| Wyszczególnienie | Liczba bezrobotnych ogółem | | | | | Dynamika % 4:3 | Struktura bezrobocia % | Bezrobotni z prawem do zasługu | | | Liczba osób wyłączonej z ewidencji wg miejsca zamieszkania na poszczególne formy aktywizacji zawodowej w okresie styczeń - luty 2022 r. | | | | | | | | | |
|------------------------|----------------------------|---------------|---------------|------------------|------------|----------------------|------------------------------|-----------------------------------|----------------------------|--------------------------|---|----------|-----------|----------|-----------|----------|----|----|----|----|
| | 28.02.2021 r. | 31.01.2022 r. | 28.02.2022 r. | w tym: kobiet | | | | Osoby | % bezrobotnych w gminie | % bezrobotnych ogółem | 8 | 9a | 9b | 10 | 11 | 12 | 13 | 14 | 15 | 16 |
| | 2 | 3 | 4 | 5 | 6 | | | | | | | | | | | | | | | |
| O G Ó Ł E M | 2 991 | 2 804 | 2 806 | 1 708 | 0,1 | 100 | 607 | 21,6 | 100 | 14 | 5 | 0 | 10 | 2 | 51 | 6 | | | | |
| Miasto i Gmina Bytów | 674 | 632 | 652 | 394 | 3,2 | 23,2 | 174 | 26,7 | 28,7 | 3 | 0 | 0 | 7 | 1 | 19 | 2 | | | | |
| Borzytuchoń | 133 | 103 | 104 | 67 | 1,0 | 3,7 | 34 | 32,7 | 5,6 | 1 | 1 | 0 | 0 | 1 | 5 | 0 | | | | |
| Kończygłowy | 174 | 167 | 170 | 103 | 1,8 | 6,1 | 47 | 27,6 | 7,7 | 0 | 0 | 0 | 0 | 0 | 7 | 1 | | | | |
| Lipnica | 119 | 103 | 103 | 64 | 0,0 | 3,7 | 17 | 16,5 | 2,8 | 0 | 0 | 0 | 1 | 0 | 2 | 0 | | | | |
| Parchowo | 114 | 107 | 111 | 70 | 3,7 | 4,0 | 30 | 27,0 | 4,9 | 1 | 2 | 0 | 0 | 0 | 3 | 0 | | | | |
| Studzienice | 91 | 87 | 86 | 64 | -1,1 | 3,1 | 25 | 29,1 | 4,1 | 0 | 0 | 0 | 0 | 0 | 2 | 0 | | | | |
| Tuchoń | 115 | 107 | 111 | 74 | 3,7 | 4,0 | 32 | 28,8 | 5,3 | 0 | 0 | 0 | 1 | 0 | 8 | 0 | | | | |
| Czarna Dąbrówka | 280 | 222 | 224 | 150 | 0,9 | 8,0 | 31 | 13,8 | 5,1 | 0 | 0 | 0 | 0 | 0 | 4 | 1 | | | | |
| Miasto i Gmina Miastko | 1 115 | 1 117 | 1 075 | 618 | -3,8 | 38,3 | 180 | 16,7 | 29,7 | 9 | 2 | 0 | 0 | 0 | 1 | 2 | | | | |
| Trzebielino | 176 | 159 | 170 | 104 | 6,9 | 6,1 | 37 | 21,8 | 6,1 | 0 | 0 | 0 | 1 | 0 | 0 | 0 | | | | |

¹⁾ w tym: 2 osoby w ramach bonu szkoleniowego

²⁾ w tym: 0 w ramach bonu stażowego

W związku z otrzymaniem bonu na zasiedlenie poza miejscem zamieszkania podjęły pracę 2 osoby. W ramach bonu zatrudnieniowego pracę uzyskało 0 osób.



POWIATOWY URZĄD PRACY W BYTOWIE

ul. Wojska Polskiego 6

77 - 100 Bytów

tel. 59 822 22 27; 822 34 45; 822 23 73

fax. 59 823 41 02

www.bytow.praca.gov.pl

gdbym@praca.gov.pl

FILIA W MIASTKU

ul. Gen. Sikorskiego 1

77-200 Miastko

tel. 59 857 51 19; 857 23 19; 857 58 20

fax. 59 857 06 00

gdbymi@praca.gov.pl