




Powiatowy Urząd Pracy w Bytowie



*Informacja miesięczna  
o bezrobociu rejestrowanym w powiecie bytowskim*



Bytów, marzec 2022

## Liczba bezrobotnych w gminach powiatu bytowskiego na koniec marca 2022 r.



Podstawowe miesięczne wskaźniki			
marzec 2021	luty 2022	Stan w końcu miesiąca/w okresie sprawozdawczym	marzec 2022
2 930	2 806	Bezrobotni zarejestrowani	2 758
9,7	9,2	Stopa bezrobocia rejestrowanego w %	X
296	268	Bezrobotni nowo zarejestrowani (napływ)	311
357	266	Osoby wyłączone z ewidencji (odpływ)	359
287	222	Wolne miejsca pracy i miejsca aktywizacji zawodowej	161

Wojewódzka stopa bezrobocia wyniosła w końcu lutego 2022 r. – 5,2%, krajowa – 5,5%.

Według stanu na 31 marca 2022 r. liczba bezrobotnych zarejestrowanych w Powiatowym Urzędzie Pracy w Bytowie wyniosła **2758** osób. W porównaniu do miesiąca poprzedniego uległa zmniejszeniu o 48 osób. Natomiast w stosunku do marca 2021 roku odnotowano spadek liczby bezrobotnych o 172 osoby tj. o 5,9%.

Na chwilę obecną niewielki odsetek osób pozostających w ewidencji urzędu pracy stanowią **osoby poszukujące pracy** (nieposiadające statusu osoby bezrobotnej). W końcu marca br. grupa ta liczyła 84 osoby (uległa zwiększeniu o 1 osobę w porównaniu do miesiąca poprzedniego), w tym 16 niepełnosprawnych niepozostających w zatrudnieniu, natomiast w analogicznym miesiącu 2021 r. liczby te wynosiły odpowiednio 60 i 17.

W marcu bieżącego roku 30 osób nabyło uprawnienia do  **dodatku aktywizacyjnego** w wyniku podjęcia zatrudnienia z własnej inicjatywy. Według stanu na koniec miesiąca uprawnionych do otrzymywania takiego dodatku łącznie było 75 osób (w lutym 2022 r. – 84, w marcu 2021 r. - 106).

## DYNAMIKA - ZMIANY W MIESIĄCU

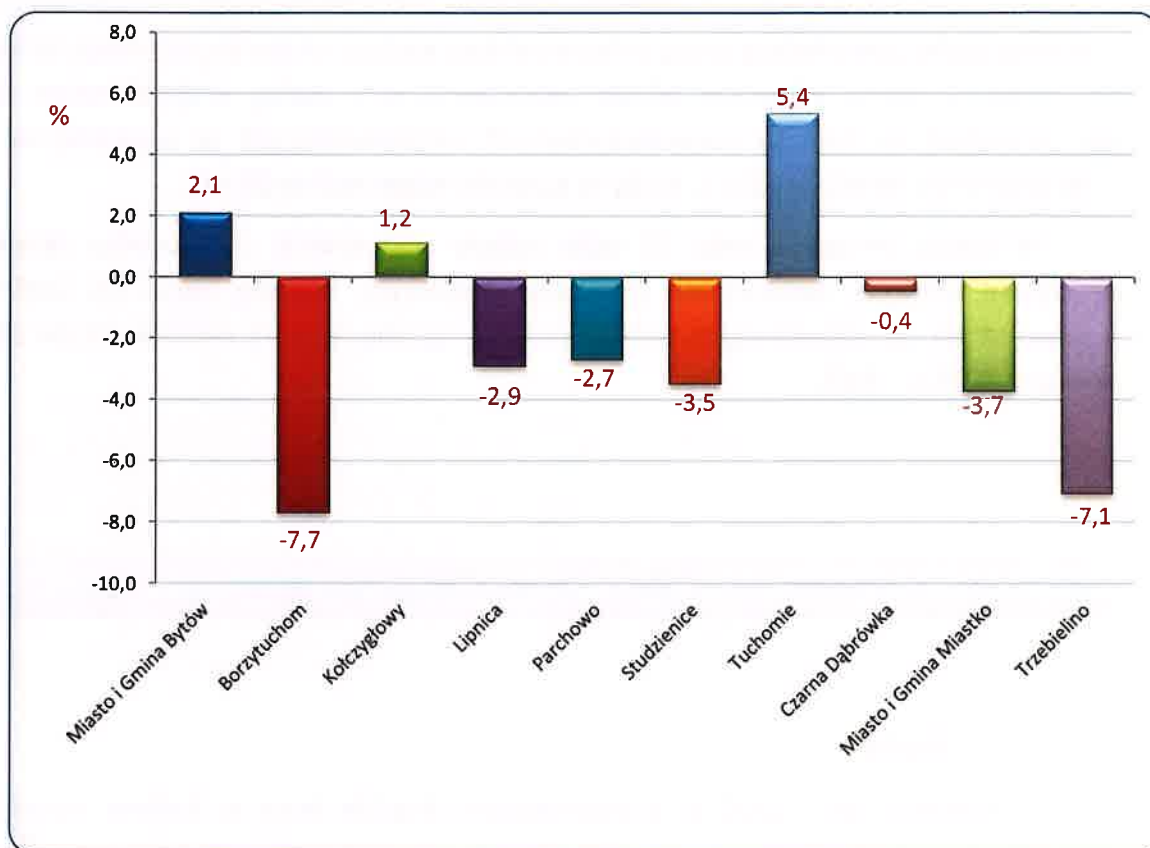
### ▪ Napływ

W miesiącu marcu 2022 r. w Powiatowym Urzędzie Pracy w Bytowie zarejestrowało się 311 osób, tj. o 15 więcej niż w lutym 2021 r. i o 43 więcej niż w lutym 2022 roku. Kobiety stanowiły 60,8% (189 osób) tej liczby, przed miesiącem wskaźnik ten wynosił 51,9%, natomiast przed rokiem 50,0%. Wśród bezrobotnych rejestrujących się w omawianym okresie 72,7% to osoby rejestrujące się **po raz kolejny**, przed miesiącem było to 86,2%, a przed rokiem 89,2%. Spośród osób nowo zarejestrowanych 21,2% to **dotychczas niepracujący**, przed miesiącem było ich 10,1%, a przed rokiem 6,8%. Osoby **do 25. roku życia** stanowiły 21,9% ogólnej liczby osób rejestrowanych w marcu, przed miesiącem było to 24,3%, a przed rokiem 24,0%. Wśród osób rejestrujących się

można wyodrębnić osoby, dla których okres od momentu zakończenia nauki do dnia rejestracji nie przekroczył 12 miesięcy, w marcu stanowili oni 5,8% ogólnej liczby rejestrujących się osób, przed miesiącem 10,4%, a w marcu 2021 r. – 8,8%. Udział osób zwolnionych z przyczyn dotyczących zakładu pracy w ogólnej liczbie rejestracji w marcu wyniósł 6,1%, przed miesiącem 9,3%, przed rokiem 7,8%. Spośród rejestrowanych osób 66,6% mieszkało na wsi, przed miesiącem 68,3%, przed rokiem 67,6%. Osoby do 30 roku życia stanowiły 36,0% ogólnej liczby osób zarejestrowanych w marcu, a powyżej 50 roku życia – 18,6%.

W marcu w siedmiu gminach powiatu bytowskiego nastąpiło zmniejszenie liczby bezrobotnych, porównując do lutego 2022 roku. Największy spadek odnotowano w gminach Borzytuchom (o 7,7%) i Trzebielino (o 7,1%).

Największy wzrost bezrobocia nastąpił w gminie Tuchomie (o 5,4%).



Źródło: Opracowanie własne na podstawie badań statystycznych rynku pracy MRiPS-01.

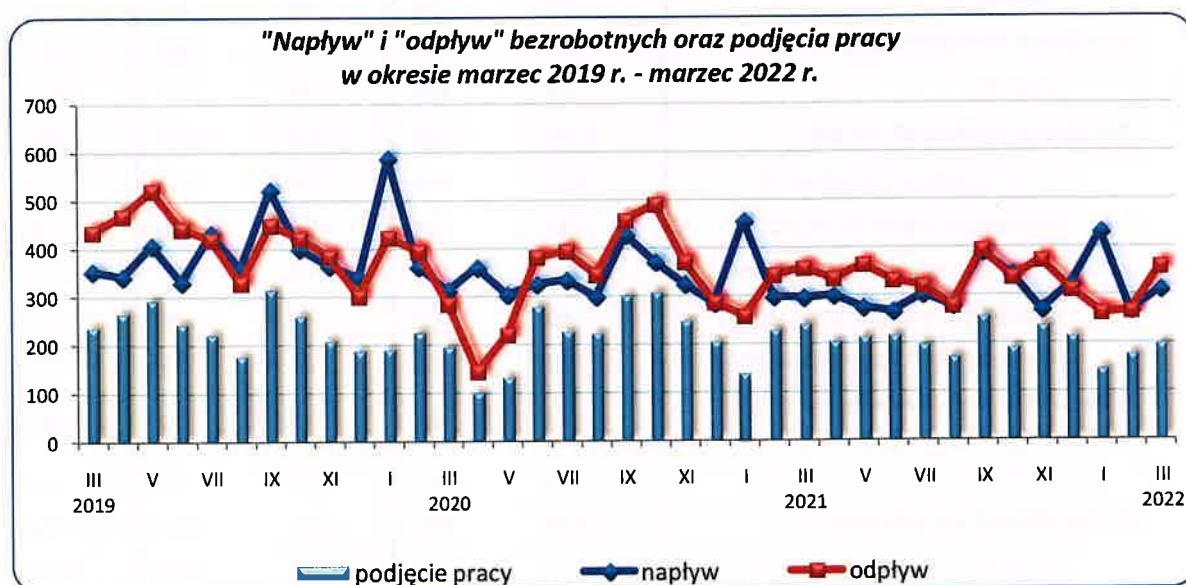


## ■ Odpływ

W analizowanym okresie z ewidencji bezrobotnych wyłączono **359** osób, tj. o 93 osoby więcej niż w miesiącu poprzednim i o 2 więcej niż przed rokiem. Wyłączenia z ewidencji dokonano przede wszystkim z powodu:

- podjęcia pracy - **202** osoby (56,3% ogółu wyłączeń);
- niepotwierdzenia gotowości do pracy – 30 (8,4%);
- dobrowolnej rezygnacji ze statusu bezrobotnego – 13 (3,6%);
- odmowy bez uzasadnionej przyczyny przyjęcia propozycji odpowiedniej pracy lub innej formy pomocy – 6 (1,7%);
- pozostałych przyczyn – 108 (30,1% ogółu wyłączeń), w tym: 30 osób rozpoczęło staż, 12 szkolenie, 7 osiągnęło wiek emerytalny, 4 rozpoczęły prace społecznie użyteczne, 3 nabyły prawo do świadczenia przedemerytalnego a 52 osoby wyłączone z ewidencji z innych powodów (m.in. niezdolności do pracy wskutek choroby lub przebywania w zamkniętym ośrodku odwykowym przez nieprzerwany okres 90 dni; zmiany miejsca zameldowania lub pobytu zainteresowanego poza obszar działania PUP; pobierania zasiłków dla opiekunów lub zasiłku stałego z OPS; zgonu).

W porównaniu do lutego 2022 roku liczba osób, które podjęły zatrudnienie zwiększyła się o 12,2%. Wśród osób wyłączonych z ewidencji bezrobotnych z powodu podjęcia pracy – 179 osób uzyskało zatrudnienie w wyniku własnej aktywności (miesiąc wcześniej 158 osób), z tego 132 osoby podjęły pracę stałą, 41 pracę sezonową, a pozostałe 6 podjęło działalność gospodarczą. Prace **subsydiowane** podjęły 23 osoby (o 1 więcej niż miesiąc wcześniej i o 2 mniej niż przed rokiem). W ramach prac subsydiowanych dla 9 osób zorganizowano prace interwencyjne, dla 7 zorganizowano roboty publiczne, 5 zatrudniono w ramach refundacji kosztów zatrudnienia bezrobotnego (doposażenie lub wyposażenie stanowiska pracy), 1 rozpoczęła indywidualny program zatrudnienia socjalnego, 1 osoba podjęła pracę poza miejscem zamieszkania w ramach bonu na zasiedlenie.



Źródło: Opracowanie własne na podstawie badań statystycznych rynku pracy MRIPS-01.

## WYBRANE KATEGORIE BEZROBOTNYCH

W porównaniu do poprzedniego miesiąca **zwiększenie** liczby bezrobotnych odnotowano wśród: cudzoziemców o 43 osoby, dotychczas niepracujących o 32, bez doświadczenia zawodowego o 20, kobiet o 16, osób bez kwalifikacji zawodowych o 5, posiadających prawo do zasiłku o 2.

**Zmniejszenie** liczby bezrobotnych odnotowano wśród: osób poprzednio pracujących zawodowo o 80, zamieszkałych na wsi o 44, zarejestrowanych w okresie do 12 miesięcy od dnia ukończenia nauki o 15, zwolnionych z przyczyn dotyczących zakładu pracy o 9.

Dane liczbowe dotyczące wybranych kategorii bezrobotnych w porównaniu z analogicznym miesiącem ubiegłego roku oraz poprzednim miesiącem przedstawiono w tabeli:

Wybrane kategorie bezrobotnych		luty 2022		wg stanu na			
				31.03.2021		31.03.2022	
		ogółem	w tym kobiety	ogółem	w tym kobiety	ogółem	w tym kobiety
<b>Bezrobotni ogółem</b>		<b>2 806</b>	<b>1 708</b>	<b>2 930</b>	<b>1 811</b>	<b>2 758</b>	<b>1 724</b>
	<i>udział kobiet w %</i>	60,9	100,0	61,8	100,0	62,5	100,0
<b>Bezrobotni z prawem do zasiłku</b>		<b>607</b>	<b>363</b>	<b>679</b>	<b>397</b>	<b>605</b>	<b>362</b>
	<i>udział %</i>	21,6	21,3	23,2	21,9	21,9	21,0
<b>Bezrobotni poprzednio pracujący</b>		<b>2 559</b>	<b>1 522</b>	<b>2 672</b>	<b>1 622</b>	<b>2 479</b>	<b>1 502</b>
w tym:	<i>udział %</i>	91,2	89,1	91,2	89,6	89,9	87,1
	zwolnione z przyczyn dotyczących zakładu pracy	<b>179</b>	<b>103</b>	<b>177</b>	<b>96</b>	<b>170</b>	<b>95</b>
	<i>udział %</i>	6,4	6,0	6,0	5,3	6,2	5,5
<b>Bezrobotni dotychczas niepracujący</b>		<b>247</b>	<b>186</b>	<b>258</b>	<b>189</b>	<b>279</b>	<b>222</b>
	<i>udział %</i>	8,8	10,9	8,8	10,4	10,1	12,9
<b>Bezrobotni zamieszkałi na wsi</b>		<b>1 901</b>	<b>1 187</b>	<b>2 033</b>	<b>1 291</b>	<b>1 857</b>	<b>1 180</b>
	<i>udział do liczby bezrobotnych %</i>	67,7	69,5	69,4	71,3	67,3	68,4
	posiadający prawo do zasiłku	412	249	469	280	405	246
	<i>% bezrobotnych mieszkańców wsi</i>	21,7	21,0	23,1	21,7	21,8	20,8
	posiadający gospodarstwo rolne	60	37	67	48	55	38
	<i>% bezrobotnych mieszkańców wsi</i>	3,2	3,1	3,3	3,7	3,0	3,2
<b>Osoby w okresie do 12 miesięcy od dnia ukończenia nauki</b>		<b>124</b>	<b>86</b>	<b>119</b>	<b>74</b>	<b>109</b>	<b>78</b>
	<i>udział %</i>	4,4	5,0	4,1	4,1	4,0	4,5
<b>Bez kwalifikacji zawodowych</b>		<b>564</b>	<b>365</b>	<b>533</b>	<b>366</b>	<b>560</b>	<b>381</b>
	<i>udział %</i>	20,1	21,4	18,2	20,2	20,3	22,1
<b>Bez doświadczenia zawodowego</b>		<b>411</b>	<b>299</b>	<b>433</b>	<b>304</b>	<b>431</b>	<b>331</b>
	<i>udział %</i>	14,6	17,5	14,8	16,8	15,6	19,2
<b>Cudzoziemcy</b>		<b>4</b>	<b>2</b>	<b>6</b>	<b>3</b>	<b>47</b>	<b>45</b>
	<i>udział %</i>	0,1	0,1	0,2	0,2	1,7	2,6

Źródło: Opracowanie własne na podstawie badań statystycznych rynku pracy MRiPS-01.

**Osoby bezrobotne będące w szczególnej sytuacji na rynku pracy (zgodnie art. 49 ustawy o promocji zatrudnienia i instytucjach rynku pracy) zarejestrowane w Powiatowym Urzędzie Pracy w Bytowie**  
(stan na 31.03.2021 r., 28.02.2022 r. i 31.03.2022 r.)

Kategorie osób bezrobotnych w szczególnej sytuacji na rynku pracy	Liczba osób bezrobotnych			Wzrost/spadek %	
	31.03.2021	2022		do marca 2021	do lutego 2022
		28.02.2022	31.03.2022		
Ogółem osoby bezrobotne będące w szczególnej sytuacji na rynku pracy, w tym:	2 443	2 365	2 298	-5,9	-2,8
do 30. roku życia	897	856	819	-8,7	-4,3
w tym do 25. roku życia	463	436	416	-10,2	-4,6
długotrwale bezrobotne	1 483	1 468	1 421	-4,2	-3,2
powyżej 50. roku życia	670	637	614	-8,4	-3,6
korzystające ze świadczeń pomocy społecznej	0	0	0	x	x
posiadające co najmniej jedno dziecko do 6. roku życia	674	646	653	-3,1	1,1
posiadające co najmniej jedno dziecko niepełnosprawne do 18. roku życia	12	6	7	-41,7	16,7
niepełnosprawni	177	211	214	20,9	1,4

Źródło: Opracowanie własne na podstawie badań statystycznych rynku pracy MRIP5-01.

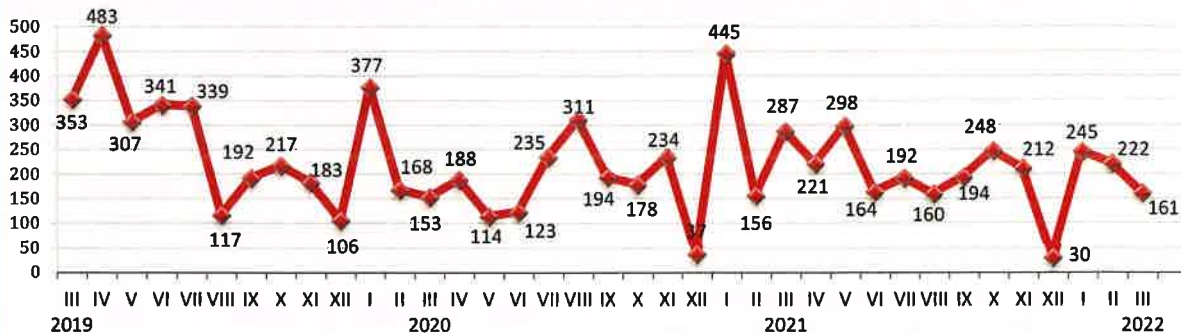
**AKTYWNE DZIAŁANIA OGRANICZAJĄCE BEZROBOCIE I ŁAGODZENIE JEGO SKUTKÓW**

W marcu 2022 r. pracownicy PUP Bytów pozyskali 161 ofert pracy (przed miesiącem było ich 222, przed rokiem 287). W porównaniu do poprzedniego miesiąca ich liczba zmniejszyła się o 27,5%. Subsydiowane miejsca pracy i miejsca aktywizacji zawodowej stanowiły 22,4% zgłoszonych wolnych miejsc pracy ogółem. Większość ofert pracy, które wpłynęły do tutejszego Urzędu to oferty pracy na stanowiskach:

- Operator - 50,
- Pozostali pracownicy obsługi biurowej - 7,
- Spawacz - 6,
- Pracownik biurowy - 4,
- Psycholog - 3,
- Sprzedawca - 3,
- Robotnik budowlany - 3,
- Kierowca międzynarodowy -3,
- Operator myjni -3.

Pozostałe oferty dotyczyły stanowisk pracy w zawodach m.in.: asystent do spraw księgowości; animator kultury; kwalifikowany pracownik ochrony; terapeuta zajęciowy; sprzątaczką; urzędnik ubezpieczeń społecznych; fotograf; piekarz; inżynier inżynierii środowiska; pomocnik hydraulika; pracownik produkcji rolet; pedagog; pracownik fizyczny; pomocniczy robotnik szklarniowy; ślusarz; ekspedytor sprzedaży wysyłkowej/internetowej; pomoc kuchenna; pomoc nauczyciela - pracownik samorządowy; sekretarka; masażysta; asystentka stomatologiczna; fryzjer zwierząt (groomer); kierownik marketu.

**Oferty pracy zgłoszone w poszczególnych miesiącach 2019 r. - 2022 r.**



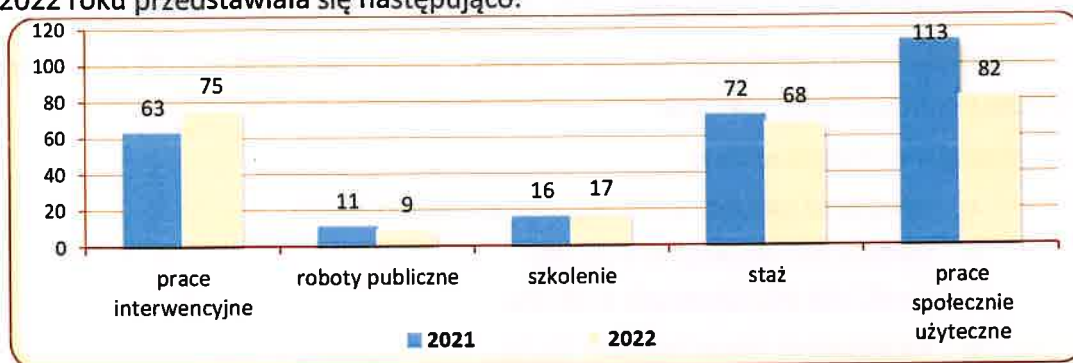
Źródło: Opracowanie własne na podstawie badań statystycznych rynku pracy MRIPS-01.

Liczba osób wyłączonych z ewidencji osób bezrobotnych w okresie styczeń-marzec 2021 r. oraz w analogicznych miesiącach 2022 r. według przyczyn przedstawiała się następująco:

Osoby wyłączone z ewidencji osób bezrobotnych	w okresie styczeń - marzec	
	2021	2022
<b>OGÓŁEM</b>	<b>958</b>	<b>888</b>
Podjęcia pracy, w tym:	<b>617</b>	<b>532</b>
■ niesubsydiowanej	555	474
■ subsydiowanej, w tym:	62	58
➤ prac interwencyjnych	32	23
➤ robót publicznych	11	12
➤ działalności gospodarczej	0	0
➤ w ramach refundacji kosztów zatrudnienia bezrobotnego (doposażenie lub wyposażenie stanowiska pracy)	11	15
➤ podjęcia pracy poza miejscem zamieszkania w ramach bonu na zasiedlenie	1	3
w tym podjęcie działalności gospodarczej	0	0
➤ podjęcia pracy w ramach bonu zatrudnieniowego	0	0
➤ inne (m.in. jednorazowe środki z PFRON, kontrakt socjalny)	7	5
Rozpoczęcia aktywizacji zawodowej w ramach:	177	105
■ szkolenia, w tym	26	14
➤ w ramach bonu szkoleniowego	0	2
■ stażu, w tym	35	36
➤ w ramach bonu stażowego	0	0
■ prac społecznie użytecznych	116	55
Pozostałych, z tego:	164	251
➤ odmowy bez uzasadnionej przyczyny przyjęcia propozycji odpowiedniej pracy lub innej formy pomocy	5	13



Liczba osób uczestniczących w poszczególnych programach rynku pracy w końcu marca 2021 i 2022 roku przedstawiała się następująco:



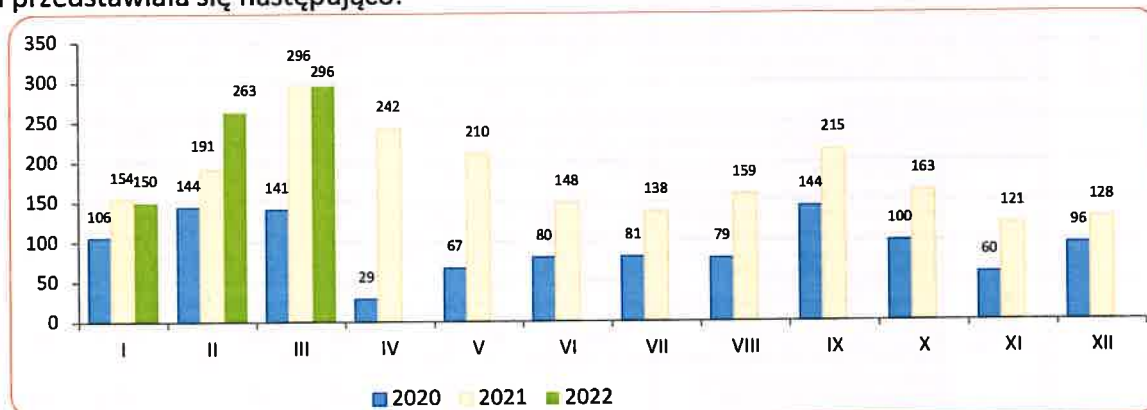
Źródło: Opracowanie własne na podstawie badań statystycznych rynku pracy MRiPS-01.

### ZATRUDNIANIE CUDZOZIEMCÓW

W marcu 2022 r. w Powiatowym Urzędzie Pracy w Bytowie zostało wpisanych do ewidencji **296** oświadczeń o powierzeniu wykonywania pracy cudzoziemcowi (dotyczy cudzoziemców – obywateli państw określonych w przepisach wydanych na podstawie art. 90 ust. 10 pkt 2 ustawy z dnia 20 kwietnia 2004 r. o promocji zatrudnienia i instytucjach rynku pracy) bez konieczności uzyskania zezwolenia na pracę (w tym: 76,7% dotyczyło obywateli Ukrainy, 16,6% obywateli Gruzji, 3,4% obywateli Białorusi, 2,7% obywateli Rosji i 0,7% obywateli Mołdowy. Cudzoziemcy według oświadczeń będą wykonywali pracę przede wszystkim w: przetwórstwie przemysłowym (69,6%); „rolnictwie, leśnictwie, łowiectwie i rybactwie” (19,6%); budownictwie (5,7%) oraz „działalności związanej z usługami gastronomicznymi” (1,7%). Większość cudzoziemców ma wykonywać pracę w oparciu o umowę zlecenie (50,7%) i umowę o pracę (49,3%); najczęściej w zawodach: „operatorzy i monterzy maszyn i urządzeń” (41,6%), pracownicy przy pracach prostych (24,0%), „rolnicy, ogrodnicy, leśnicy i rybacy” (19,6%) oraz robotnicy przemysłowi i rzemieślnicy (12,2%). Najwięcej oświadczeń zarejestrowano w grupie wiekowej 26-40 lat (50,0%) oraz 41-65 lat (30,4%). W porównaniu do lutego 2022 r. liczba oświadczeń zwiększyła się o 33, tj. o 12,5%, natomiast w porównaniu do marca 2021 roku nie uległa zmianie.

W marcu 2022 r. nie wydano zezwoleń na pracę sezonową.

Liczba wpisanych do ewidencji oświadczeń w poszczególnych miesiącach 2020, 2021 i 2022 roku przedstawiała się następująco:



### WYDATKI Z FUNDUSZU PRACY

Z Funduszu Pracy w marcu 2022 r. wydatkowano łącznie kwotę 1 304,2 tys. zł. (tj. 111,4% kwoty z poprzedniego miesiąca). Na zasiłki dla bezrobotnych wydano 785,1 tys. zł.

(60,2% ogółu wydatków w omawianym okresie), natomiast na programy na rzecz promocji zatrudnienia wydatkowano kwotę 387,3 tys. zł, (tj. 29,7% ogółu wydatków).

W porównaniu do okresu styczeń - marzec 2021 r. (6 114,4 tys. zł) odnotowano spadek wydatków Funduszu Pracy o 43,8%.

Spadek nastąpił w wydatkach na:

- programy na rzecz promocji zatrudnienia o 73,6%,
- dodatki aktywizacyjne o 26,0%,
- zasiłki dla bezrobotnych o 15,4%,
- świadczenia integracyjne o 12,2%.

Wzrost nastąpił w:

- pozostałych wydatkach o 3,6%.

Strukturę wydatków z Funduszu Pracy przedstawia zestawienie:

Wyszczególnienie	styczeń - marzec				w tym: marzec 2022		Wzrost/ spadek 04:02 %	
	2021		2022		Kwota wydatków (w tys. zł)	%		
	Kwota wydatków (w tys. zł)	%	Kwota wydatków (w tys. zł)	%				
1	2	3	4	5	6	7	8	
<b>WYDATKI OGÓŁEM</b>	<b>6 114,4</b>	<b>100,0</b>	<b>3 435,3</b>	<b>100,0</b>	<b>1 304,2</b>	<b>100,0</b>	<b>-43,8</b>	
Zasiłki dla bezrobotnych	2 765,4	45,2	2 338,3	68,1	785,1	60,2	-15,4	
Dodatki aktywizacyjne	211,3	3,5	156,4	4,6	51,0	3,9	-26,0	
Świadczenia integracyjne	103,2	1,7	90,5	2,6	56,5	4,3	-12,2	
Składki na ubezpieczenia społeczne rolników	0,0	0,0	0,0	0,0	0,0	0,0	x	
<b>Programy na rzecz promocji zatrudnienia</b>	<b>2 970,6</b>	<b>48,6</b>	<b>783,7</b>	<b>22,8</b>	<b>387,3</b>	<b>29,7</b>	<b>-73,6</b>	
w tym:	Szkolenia	14,3	0,2	7,7	0,2	4,7	0,4	-46,0
	Prace społecznie użyteczne	46,4	0,8	41,4	1,2	18,0	1,4	-10,9
	Roboty publiczne	25,8	0,4	4,8	0,1	4,8	0,4	x
	Refundacja kosztów wyposażenia i doposażenie stanowiska pracy	0,0	0,0	0,0	0,0	0,0	0,0	x
	Dofinansowanie podejmowania działalności gospodarczej	0,0	0,0	0,0	0,0	0,0	0,0	x
	Prace interwencyjne	113,5	1,9	201,1	5,9	83,2	6,4	77,3
	Stypendia i składki na ubezpieczenie społeczne (studia podyplomowe, kontynuacja nauki)	4,9	0,1	28,8	0,8	14,3	1,1	482,6
	Staże	231,1	3,8	241,5	7,0	112,6	8,6	x
	Bon na zasiedlenie	14,0	0,2	32,0	0,9	16,0	1,2	x
	Bon zatrudnieniowy	0,0	0,0	0,0	0,0	0,0	0,0	x
	Koszty specyficznych elementów programów specjalnych	6,0	0,1	0,0	0,0	0,0	0,0	x
	Krajowy Fundusz Szkoleniowy	51,1	0,8	100,0	2,9	100,0	7,7	x
	Inne instrumenty rynku pracy	2 463,5	40,3	126,5	3,7	33,8	2,6	-94,9
	w tym COVID-19	pożyczka dla mikroprzedsiębiorców art. 15 z zd	75,0	1,2	0,0	0,0	0,0	0,0
dotacja dla mikroprzedsiębiorców art. 15 z ze 4		1 730,0	28,3	0,0	0,0	0,0	0,0	x
dofinansowanie dla przedsiębiorców samozatrudnionych art. 15 z ze		210,4	3,4	0,0	0,0	0,0	0,0	x
dofinansowanie kosztów wynagrodzeń dla mikroprzedsiębiorców, małych i średnich przedsiębiorców art. 15 z ze b		365,3	6,0	0,0	0,0	0,0	0,0	x
dofinansowanie kosztów wynagrodzeń dla organizacji pozarządowych art. 15 z ze		0,0	0,0	0,0	0,0	0,0	0,0	x
dotacja przyznawane na podstawie Rozporządzenia z dnia 21 grudnia 2021 r.		0,0	0,0	10,0	0,3	0,0	0,0	x
<b>Pozostałe wydatki</b>	<b>64,0</b>	<b>1,0</b>	<b>66,3</b>	<b>1,9</b>	<b>24,3</b>	<b>1,9</b>	<b>3,6</b>	

Źródło: Opracowanie własne na podstawie badań statystycznych rynku pracy MRiPS -02.

Opracował:  
Adam Witka-Jeżewski

# STAN BEZROBOCIA W POWIECIE BYTOWSKIM

1	Liczba bezrobotnych ogółem			6	7	Bezrobotni z prawem do zasiłku			Liczba osób wyłączonych z ewidencji wg miejsca zamieszkania na poszczególne formy aktywizacji zawodowej w okresie styczeń - marzec 2022 r.							
	2	3	4			5	8	9a	9b	10	11	12	13	14	15	16
<b>Wyszczególnienie</b>	<b>2 930</b>	<b>2 806</b>	<b>2 758</b>	<b>1 724</b>	<b>-1,7</b>	<b>100</b>	<b>605</b>	<b>21,9</b>	<b>100</b>	<b>23</b>	<b>12</b>	<b>15</b>	<b>14</b>	<b>55</b>	<b>36</b>	
<b>O G Ń Ł E M</b>	659	652	666	430	2,1	24,1	174	26,1	28,8	8	0	10	5	22	11	
Miasto i Gmina Bytów	129	104	96	65	-7,7	3,5	29	30,2	4,8	2	0	0	4	5	3	
Borzytuchom	181	170	172	108	1,2	6,2	50	29,1	8,3	1	0	0	0	7	2	
Kończygłowy	117	103	100	61	-2,9	3,6	20	20,0	3,3	0	0	1	1	2	5	
Lipnica	107	111	108	70	-2,7	3,9	29	26,9	4,8	1	0	0	1	3	2	
Parchowo	93	86	83	60	-3,5	3,0	24	28,9	4,0	0	0	0	0	2	2	
Studzienice	112	111	117	78	5,4	4,2	32	27,4	5,3	0	0	1	1	8	2	
Tuchomie	275	224	223	152	-0,4	8,1	33	14,8	5,5	0	0	1	1	5	3	
Czarna Dąbrówka	1 085	1 075	1 035	600	-3,7	37,5	180	17,4	29,8	11	0	1	1	1	6	
Miasto i Gmina Miastko	172	170	158	100	-7,1	5,7	34	21,5	5,6	0	0	1	0	0	0	
Trzebielino																

1) w tym: 2 osoby w ramach **bonu szkoleniowego**

2) w tym: 0 w ramach **bonu stażowego**

W związku z otrzymaniem **bonu na zasiedlenie** poza miejscem zamieszkania podjęły pracę 3 osoby. W ramach **bonu zatrudnieniowego** pracę uzyskało 0 osób.



## **POWIATOWY URZĄD PRACY W BYTOWIE**

ul. Wojska Polskiego 6

77 - 100 Bytów

tel. 59 822 22 27; 822 34 45; 822 23 73

fax. 59 823 41 02

[www.bytow.praca.gov.pl](http://www.bytow.praca.gov.pl)

[gdbym@praca.gov.pl](mailto:gdbym@praca.gov.pl)

## **FILIA W MIASTKU**

ul. Gen. Sikorskiego 1

77—200 Miastko

tel. 59 857 51 19; 857 23 19; 857 58 20

fax. 59 857 06 00

[gdbymi@praca.gov.pl](mailto:gdbymi@praca.gov.pl)