
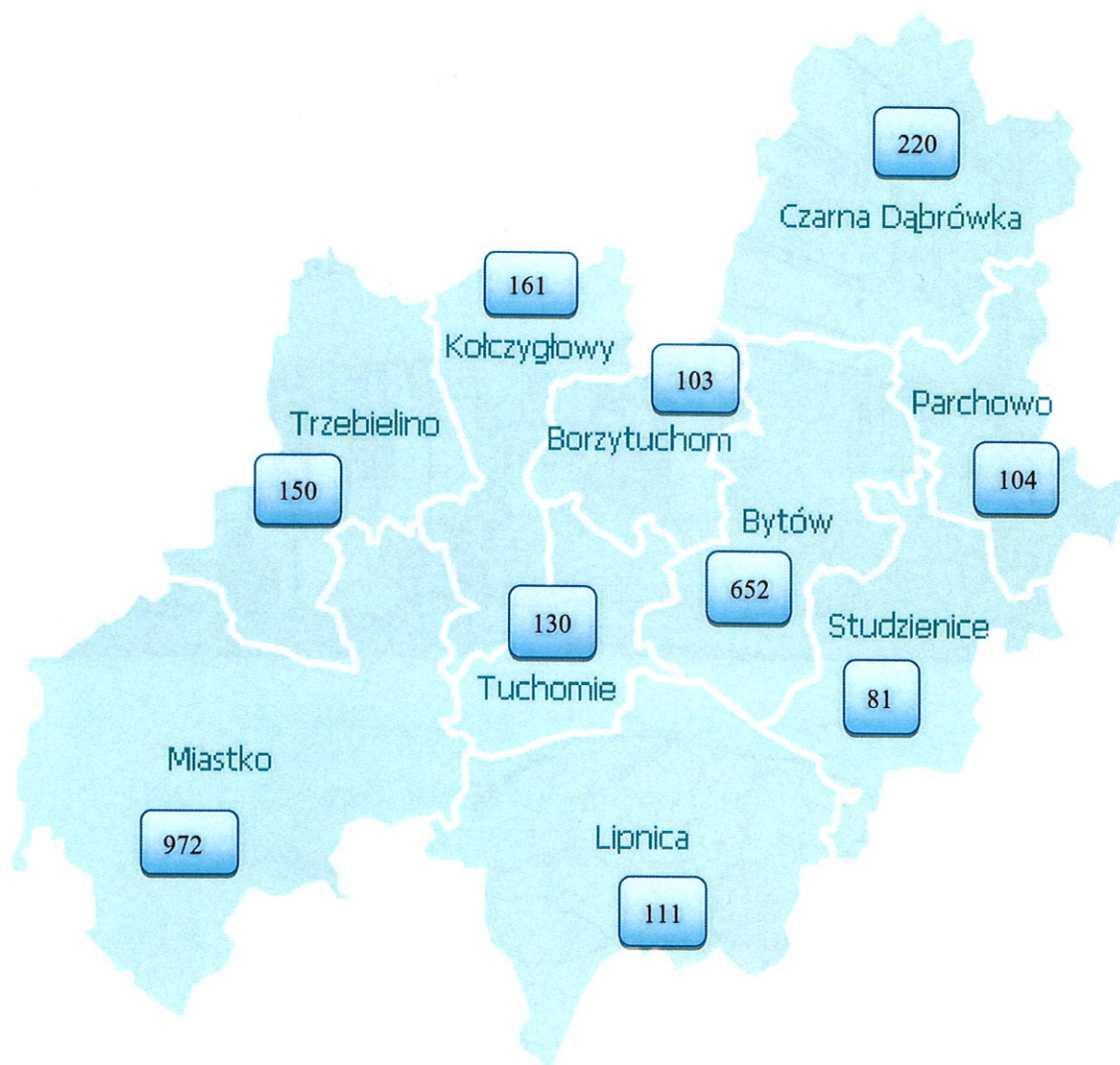


*Informacja miesięczna
o bezrobociu rejestrowanym w powiecie bytowskim*



**Liczba bezrobotnych w gminach powiatu bytowskiego
na koniec maja 2022 r.**



Podstawowe miesięczne wskaźniki			
maj 2021	kwiecień 2022	Stan w końcu miesiąca/w okresie sprawozdawczym	maj 2022
2 806	2 671	Bezrobotni zarejestrowani	2 684
9,3	8,8	Stopa bezrobocia rejestrowanego w %	X
275	308	Bezrobotni nowo zarejestrowani (napływ)	327
364	395	Osoby wyłączone z ewidencji (odpływ)	314
298	74	Wolne miejsca pracy i miejsca aktywizacji zawodowej	203

Wojewódzka stopa bezrobocia wyniosła w końcu kwietnia 2022 r. – 4,8%, krajowa – 5,2%.

Według stanu na 31 maja 2022 r. liczba bezrobotnych zarejestrowanych w Powiatowym Urzędzie Pracy w Bytowie wyniosła **2684** osoby. W porównaniu do miesiąca poprzedniego uległa zwiększeniu o 13 osób. Natomiast w stosunku do maja 2021 roku odnotowano spadek liczby bezrobotnych o 122 osoby tj. o 4,4%.

Na chwilę obecną niewielki odsetek osób pozostających w ewidencji urzędu pracy stanowią **osoby poszukujące pracy** (nieposiadające statusu osoby bezrobotnej). W końcu maja br. grupa ta liczyła 79 osób (identycznie w porównaniu do miesiąca poprzedniego), w tym 18 niepełnosprawnych niepozostających w zatrudnieniu, natomiast w analogicznym miesiącu 2021 r. liczby te wynosiły odpowiednio 55 i 16.

W maju bieżącego roku 16 osób nabyło uprawnienia do **dodatku aktywizacyjnego** w wyniku podjęcia zatrudnienia z własnej inicjatywy. Według stanu na koniec miesiąca uprawnionych do otrzymywania takiego dodatku łącznie były 64 osoby (w kwietniu 2022 r. – 75, w maju 2021 r. - 99).

DYNAMIKA - ZMIANY W MIESIĄCU

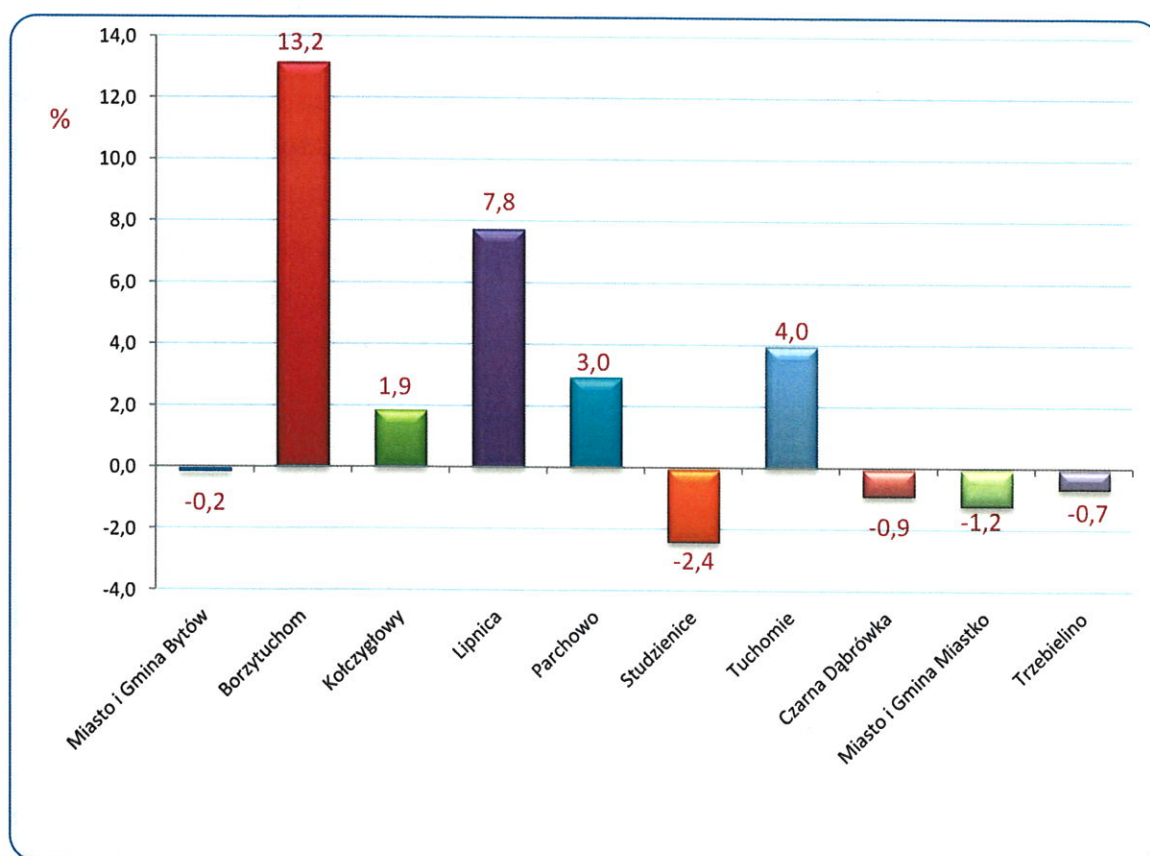
Napływ

W miesiącu maju 2022 r. w Powiatowym Urzędzie Pracy w Bytowie zarejestrowało się 327 osób, tj. o 52 więcej niż w maju 2021 r. i o 19 więcej niż w kwietniu 2022 roku. Kobiety stanowiły 56,6% (185 osób) tej liczby, przed miesiącem wskaźnik ten wynosił 62,7%, natomiast przed rokiem 49,5%. Wśród bezrobotnych rejestrujących się w omawianym okresie 75,2% to osoby rejestrujące się **po raz kolejny**, przed miesiącem było to 67,2%, a przed rokiem 82,9%. Spośród osób nowo zarejestrowanych 20,8% to **dotychczas niepracujący**, przed miesiącem było ich 27,9%, a przed rokiem 12,7%. Osoby **do 25. roku życia** stanowiły 24,8% ogólnej liczby osób rejestrowanych w maju, przed miesiącem było to 20,8%, a przed rokiem 29,5%. Wśród osób rejestrujących się można

wyodrębnić osoby, dla których okres od momentu zakończenia nauki do dnia rejestracji nie przekroczył 12 miesięcy, w maju stanowili oni 7,3% ogólnej liczby rejestrujących się osób, przed miesiącem 9,1%, a w maju 2021 r. – 10,9%. Udział osób zwolnionych z przyczyn dotyczących zakładu pracy w ogólnej liczbie rejestracji w maju wyniósł 6,7%, przed miesiącem 8,1%, przed rokiem 3,3%. Spośród rejestrowanych osób 61,8% mieszkało na wsi, przed miesiącem 67,5%, przed rokiem 60,7%. Osoby do 30 roku życia stanowiły 41,9% ogólnej liczby osób zarejestrowanych w maju, a powyżej 50 roku życia – 12,5%.

W maju w pięciu gminach powiatu bytowskiego nastąpiło zmniejszenie liczby bezrobotnych w porównaniu do kwietnia 2022 roku. Największy spadek bezrobocia odnotowano w gminie Studzienice (o 2,4%).

Największy wzrost liczby bezrobotnych nastąpił w gminie Borzytuchom (o 13,2%).



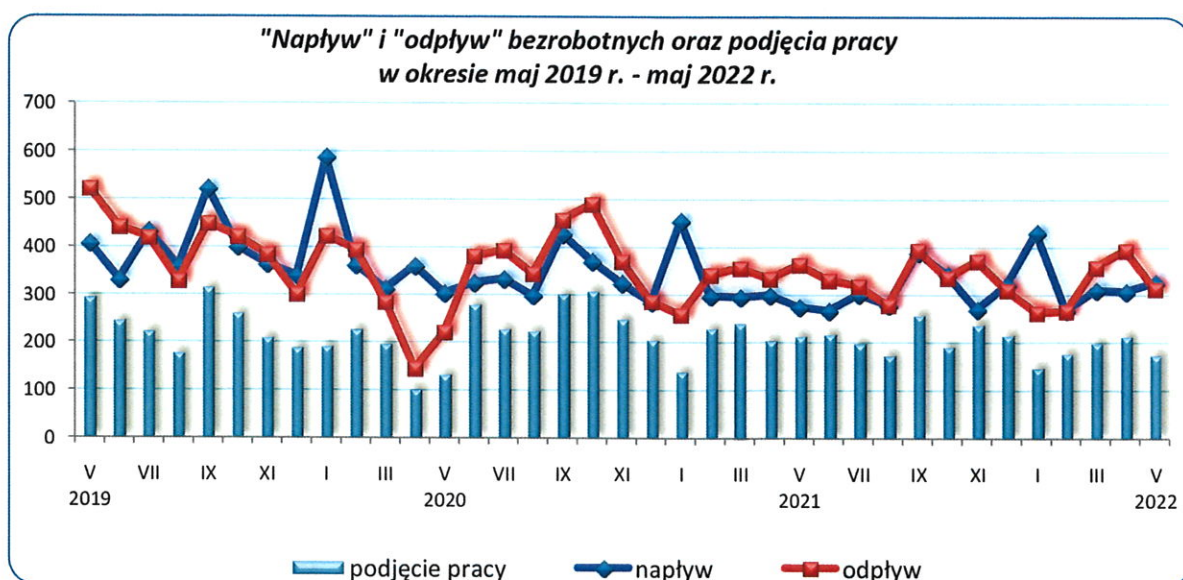
Źródło: Opracowanie własne na podstawie badań statystycznych rynku pracy MRIPS-01.

■ Odpływ

W analizowanym okresie z ewidencji bezrobotnych wyłączone **314** osób, tj. o 81 osób mniej niż w miesiącu poprzednim i o 50 mniej niż przed rokiem. Wyłączenia z ewidencji dokonano przede wszystkim z powodu:

- podjęcia pracy - **177** osób (56,4% ogółu wyłączeń);
- dobrowolnej rezygnacji ze statusu bezrobotnego – 47 (15,0%);
- niepotwierdzenia gotowości do pracy – 36 (11,5%);
- odmowy bez uzasadnionej przyczyny przyjęcia propozycji odpowiedniej pracy lub innej formy pomocy – 2 (0,6%);
- pozostałych przyczyn – 52 (16,6% ogółu wyłączeń), w tym: 13 osób rozpoczęło staż, 10 rozpoczęło prace społecznie użyteczne, 5 osiągnęło wiek emerytalny, 3 rozpoczęły szkolenie, 3 nabyły prawo do świadczenia przedemerytalnego, 3 nabyły prawa emerytalne i rentowe, a 15 osoby wyłączone z ewidencji z innych powodów (m.in. pobierania zasiłków dla opiekunów lub zasiłku stałego z OPS; nie pozostawiania w zatrudnieniu i pobierania na podstawie przepisów o świadczeniach rodzinnych, świadczenie pielęgnacyjne lub dodatek do zasiłku rodzinnego z tytułu samotnego wychowywania dziecka; niezdolności do pracy wskutek choroby lub przebywania w zamkniętym ośrodku odwykowym przez nieprzerwany okres 90 dni; zgonu).

W porównaniu do kwietnia 2022 roku liczba osób, które podjęły zatrudnienie zmniejszyła się o 18,1%. Wśród osób wyłączonych z ewidencji bezrobotnych z **powodu podjęcia pracy** – 146 osób uzyskało zatrudnienie w wyniku własnej aktywności (miesiąc wcześniej 161 osób), z tego 104 osoby podjęły pracę stałą, 33 pracę sezonową, a pozostałe 9 podjęło działalność gospodarczą. Prace **subsydiowane** podjęło 31 osób (o 24 mniej niż miesiąc wcześniej i o 15 więcej niż przed rokiem). W ramach prac subsydiowanych dla 12 osób zorganizowano prace interwencyjne, 11 zatrudniono w ramach refundacji kosztów zatrudnienia bezrobotnego (doposażenie lub wyposażenie stanowiska pracy), 4 rozpoczęły indywidualny program zatrudnienia socjalnego, 3 osoby podjęły działalność gospodarczą i dla 1 osoby zorganizowano roboty publiczne.



Źródło: Opracowanie własne na podstawie badań statystycznych rynku pracy MRiPS-01.

WYBRANE KATEGORIE BEZROBOTNYCH

W porównaniu do poprzedniego miesiąca **zwiększenie** liczby bezrobotnych odnotowano wśród: osób poprzednio pracujących zawodowo o 12, kobiet oraz zamieszkałych na wsi po 10 osób, zwolnionych z przyczyn dotyczących zakładu pracy o 8, posiadających prawo do zasiłku o 5, bez kwalifikacji zawodowych o 4 i dotychczas niepracujących o 1 osobę.

Zmniejszenie liczby bezrobotnych odnotowano wśród: zarejestrowanych w okresie do 12 miesięcy od dnia ukończenia nauki o 25 osób, cudzoziemców o 9 i osób bez doświadczenia zawodowego o 3.

Dane liczbowe dotyczące wybranych kategorii bezrobotnych w porównaniu z analogicznym miesiącem ubiegłego roku oraz poprzednim miesiącem przedstawiono w tabeli:

Wybrane kategorie bezrobotnych	kwiecień 2022		wg stanu na			
	ogółem	w tym kobiety	31.05.2021		31.05.2022	
			ogółem	w tym kobiety	ogółem	w tym kobiety
Bezrobotni ogółem	2 671	1 690	2 806	1 738	2 684	1 700
<i>udział kobiet w %</i>	63,3	100,0	61,9	100,0	63,3	100,0
Bezrobotni z prawem do zasiłku	606	367	625	376	611	371
<i>udział %</i>	22,7	21,7	22,3	21,6	22,8	21,8
Bezrobotni poprzednio pracujący	2 355	1 429	2 542	1 552	2 367	1 449
<i>w tym: udział %</i>	88,2	84,6	90,6	89,3	88,2	85,2
zwolnione z przyczyn dotyczących zakładu pracy	181	101	166	98	189	109
<i>udział %</i>	6,8	6,0	5,9	5,6	7,0	6,4
Bezrobotni dotychczas niepracujący	316	261	264	186	317	251
<i>udział %</i>	11,8	15,4	9,4	10,7	11,8	14,8
Bezrobotni zamieszkali na wsi	1 802	1 158	1 921	1 226	1 812	1 165
<i>udział do liczby bezrobotnych %</i>	67,5	68,5	68,5	70,5	67,5	68,5
posiadający prawo do zasiłku	414	256	433	271	419	253
% bezrobotnych mieszkańców wsi	23,0	22,1	22,5	22,1	23,1	21,7
posiadający gospodarstwo rolne	54	38	66	51	56	40
% bezrobotnych mieszkańców wsi	3,0	3,3	3,4	4,2	3,1	3,4
Osoby w okresie do 12 miesięcy od dnia ukończenia nauki	94	67	72	45	69	44
<i>udział %</i>	3,5	4,0	2,6	2,6	2,6	2,6
Bez kwalifikacji zawodowych	534	367	520	358	538	373
<i>udział %</i>	20,0	21,7	18,5	20,6	20,0	21,9
Bez doświadczenia zawodowego	456	359	425	297	453	349
<i>udział %</i>	17,1	21,2	15,1	17,1	16,9	20,5
Cudzoziemcy	92	89	6	3	83	79
<i>udział %</i>	3,4	5,3	0,2	0,2	3,1	4,6

Źródło: Opracowanie własne na podstawie badań statystycznych rynku pracy MRIPS-01.

Osoby bezrobotne będące w szczególnej sytuacji na rynku pracy (zgodnie art. 49 ustawy o promocji zatrudnienia i instytucjach rynku pracy) zarejestrowane w Powiatowym Urzędzie Pracy w Bytowie
(stan na 31.05.2021 r., 30.04.2022 r. i 31.05.2022 r.)

Kategorie osób bezrobotnych w szczególnej sytuacji na rynku pracy	Liczba osób bezrobotnych			Wzrost/spadek %	
	31.05.2021	2022		do maja 2021	do kwietnia 2022
		30.04.2022	31.05.2022		
Ogółem osoby bezrobotne będące w szczególnej sytuacji na rynku pracy, w tym:	2 350	2 233	2 247	-4,4	0,6
do 30. roku życia	877	764	794	-9,5	3,9
w tym do 25. roku życia	438	389	405	-7,5	4,1
długotrwale bezrobotne	1 466	1 378	1 357	-7,4	-1,5
powyżej 50. roku życia	608	614	603	-0,8	-1,8
korzystające ze świadczeń pomocy społecznej	0	0	0	x	x
posiadające co najmniej jedno dziecko do 6. roku życia	665	655	644	-3,2	-1,7
posiadające co najmniej jedno dziecko niepełnosprawne do 18. roku życia	13	9	10	-23,1	11,1
niepełnosprawni	159	218	216	35,8	-0,9

Źródło: Opracowanie własne na podstawie badań statystycznych rynku pracy MRiPS-01.

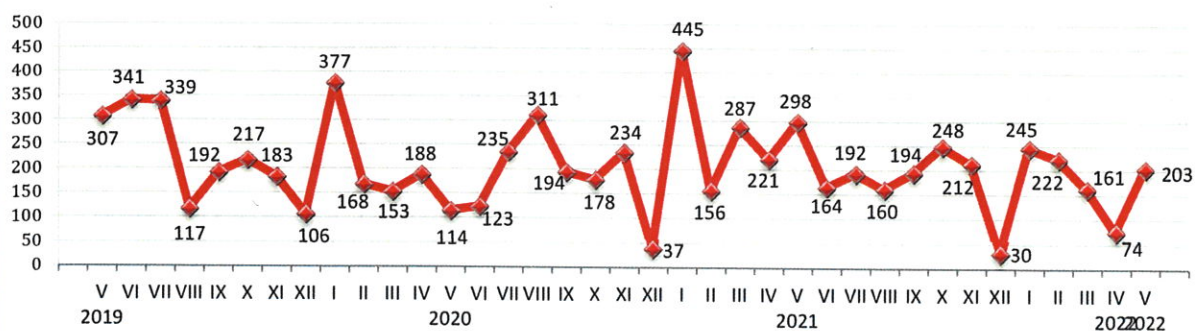
AKTYWNE DZIAŁANIA OGRANICZAJĄCE BEZROBOCIE I ŁAGODZENIE JEGO SKUTKÓW

W maju 2022 r. pracownicy PUP Bytów pozyskali 203 oferty pracy (przed miesiącem było ich 74, przed rokiem 298). W porównaniu do poprzedniego miesiąca ich liczba zwiększyła się o 174,3%. Subsydiowane miejsca pracy i miejsca aktywizacji zawodowej stanowiły 36,0% zgłoszonych wolnych miejsc pracy ogółem. Większość ofert pracy, które wpłynęły do tutejszego Urzędu to oferty pracy na stanowiskach:

- Operator maszyn - 12,
- Operator cnc - 10,
- Magazynier - 10,
- Robotnik placowy - 6,
- Pomocnik budowlany - 5,
- Robotnik gospodarczy - 5,
- Sprzedawca - 4,
- Monter wyrobów z drewna - 3,
- Pracownik produkcji - 3,
- Pomoc kuchenna - 3.

Pozostałe oferty dotyczyły stanowisk pracy w zawodach m.in.: robotnik drogowy, kasjer – sprzedawca, pracownik fizyczny, kwalifikowany pracownik ochrony, asystent do spraw księgowości, operator koparko-ładowarki, pozostali magazynierzy i pokrewni, asystent fryzjera, mechanik, lekarz rodzinny, pracownik pomocniczy stolarza, telemarketer, robotnik oczyszczania miasta, pozostali pracownicy obsługi biurowej, pozostali pracownicy wsparcia rodziny, pomocy społecznej i pracy socjalnej, specjalista do spraw marketingu i handlu, operator wózków widłowych, pomocnik dekarza, opiekun osoby starszej, asystent sędziego, kucharz, trakowy.

Oferty pracy zgłoszone w poszczególnych miesiącach 2019 r. - 2022 r.

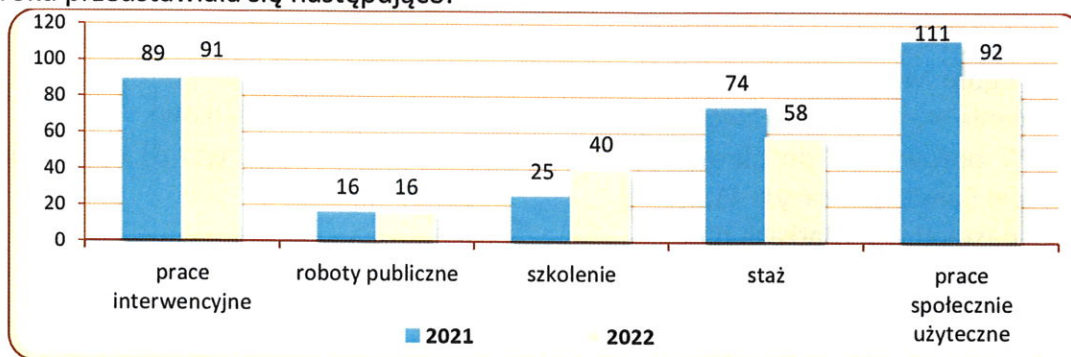


Źródło: Opracowanie własne na podstawie badań statystycznych rynku pracy MRIPS-01.

Liczba osób wyłączonych z ewidencji osób bezrobotnych w okresie styczeń-maj 2021 r. oraz w analogicznych miesiącach 2022 r. według przyczyn przedstawiała się następująco:

Osoby wyłączone z ewidencji osób bezrobotnych	w okresie styczeń - maj	
	2021	2022
OGÓŁEM	1 657	1 597
Podjęcia pracy, w tym:	1 040	925
■ niesubsydiowanej	885	781
■ subsydiowanej, w tym:	155	144
➤ prac interwencyjnych	68	49
➤ robót publicznych	16	19
➤ działalności gospodarczej	28	21
➤ w ramach refundacji kosztów zatrudnienia bezrobotnego (doposażenie lub wyposażenie stanowiska pracy)	31	41
➤ podjęcia pracy poza miejscem zamieszkania w ramach bonu na zasiedlenie	3	5
w tym podjęcie działalności gospodarczej	0	0
➤ podjęcia pracy w ramach bonu zatrudnieniowego	0	0
➤ inne (m.in. jednorazowe środki z PFRON, kontrakt socjalny)	9	9
Rozpoczęcia aktywizacji zawodowej w ramach:	271	207
■ szkolenia, w tym	81	66
➤ w ramach bonu szkoleniowego	4	5
■ stażu, w tym	62	67
➤ w ramach bonu stażowego	0	0
■ prac społecznie użytecznych	128	74
Pozostałych, z tego:	346	465
➤ odmowy bez uzasadnionej przyczyny przyjęcia propozycji odpowiedniej pracy lub innej formy pomocy	19	28

Liczba uczestniczących w poszczególnych programach rynku pracy w końcu maja 2021 i 2022 roku przedstawiała się następująco:



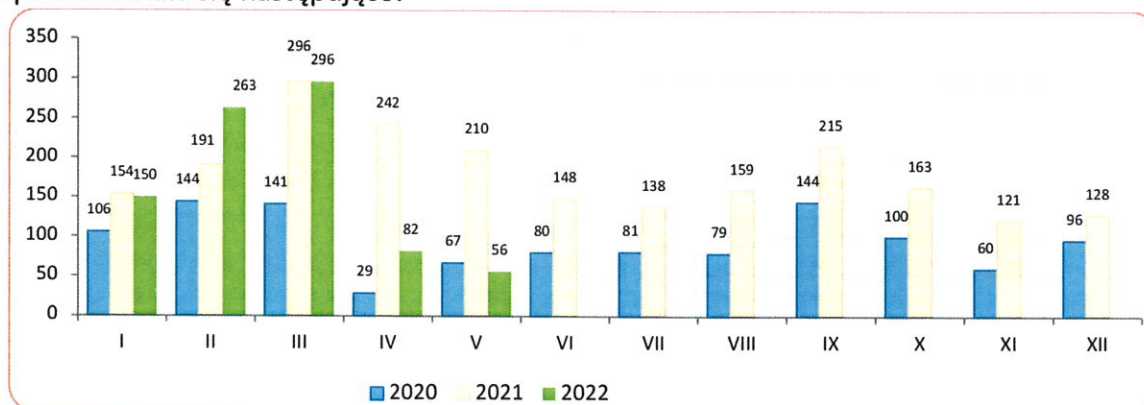
Źródło: Opracowanie własne na podstawie badań statystycznych rynku pracy MRIPS-01.

ZATRUDNIANIE CUDZOZIEMCÓW

W maju 2022 r. w Powiatowym Urzędzie Pracy w Bytowie zostało wpisanych do ewidencji **56** oświadczeń o powierzeniu wykonywania pracy cudzoziemcowi (dotyczy cudzoziemców – obywatele państw określonych w przepisach wydanych na podstawie art. 90 ust. 10 pkt 2 ustawy z dnia 20 kwietnia 2004 r. o promocji zatrudnienia i instytucjach rynku pracy) bez konieczności uzyskania zezwolenia na pracę (w tym: 58,9% dotyczyło obywateli Gruzji, 17,9% obywateli Białorusi, 22,0% dotyczyło obywateli Ukrainy). Cudzoziemcy według oświadczeń będą wykonywali pracę przede wszystkim w: przetwórstwie przemysłowym (62,5%); budownictwie (26,8%) oraz „transporcie i gospodarce magazynowej” (5,4%). Większość cudzoziemców ma wykonywać pracę w oparciu o umowę zlecenie (60,7%) i umowę o pracę (39,3%); najczęściej w zawodach: pracownicy przy pracach prostych (58,9%), „robotnicy przemysłowi i rzemieślnicy” (25,0%) i „operatorzy i monterzy maszyn urządzeń” (10,7%). Najwięcej oświadczeń zarejestrowano w grupie wiekowej 26-40 lat (42,9%) oraz 41-65 lat (30,4%). W porównaniu do kwietnia 2022 r. liczba oświadczeń zmniejszyła się o 26, tj. o 31,7%, natomiast w porównaniu do maja 2021 roku zmniejszyła się o 154, tj. o 73,3%.

W maju 2022 r. nie wydano zezwoleń na pracę sezonową.

Liczba wpisanych do ewidencji oświadczeń w poszczególnych miesiącach 2020, 2021 i 2022 roku przedstawiała się następująco:



W maju 2022 r. do Powiatowego Urzędu Pracy w Bytowie wpłynęły **74** powiadomienia o powierzeniu wykonywania pracy obywatelom Ukrainy (w marcu **41**, w kwietniu **88**) zgodnie z ustawą z dnia 12 marca 2022 r. o pomocy obywatelom Ukrainy w związku z konfliktem zbrojnym na terytorium tego państwa.

WYDATKI Z FUNDUSZU PRACY

Z Funduszu Pracy w maju 2022 r. wydatkowano łącznie kwotę 1 663,7 tys. zł. (tj. 79,2% kwoty z poprzedniego miesiąca). Na zasiłki dla bezrobotnych wydano 811,7 tys. zł (48,8% ogółu wydatków w omawianym okresie), natomiast na programy na rzecz promocji zatrudnienia wydatkowano kwotę 737,5 tys. zł, (tj. 44,3% ogółu wydatków).

W porównaniu do okresu styczeń - maj 2021 r. (12 243,2 tys. zł) odnotowano spadek wydatków Funduszu Pracy o 41,2%.

Spadek nastąpił w wydatkach na:

- programy na rzecz promocji zatrudnienia o 62,4%,
- dodatki aktywizacyjne o 23,7%,
- zasiłki dla bezrobotnych o 13,2%.

Wzrost nastąpił w wydatkach na:

- świadczenia integracyjne o 14,5%,
- pozostałe wydatki o 6,8%.

Strukturę wydatków z Funduszu Pracy przedstawia zestawienie:

Wyszczególnienie	styczeń - maj				w tym: maj 2022		Wzrost/ spadek 04:02 %	
	2021		2022		Kwota wydatków (w tys. zł)	%		
	Kwota wydatków (w tys. zł)	%	Kwota wydatków (w tys. zł)	%				
1	2	3	4	5	6	7	8	
WYDATKI OGÓŁEM	12 243,2	100,0	7 198,7	100,0	1 663,7	100,0	-41,2	
Zasiłki dla bezrobotnych	4 548,0	37,1	3 949,2	54,9	811,7	48,8	-13,2	
Dodatki aktywizacyjne	341,1	2,8	260,3	3,6	50,8	3,1	-23,7	
Świadczenia integracyjne	188,2	1,5	215,4	3,0	38,7	2,3	14,5	
Składki na ubezpieczenia społeczne rolników	0,0	0,0	0,0	0,0	0,0	0,0	x	
Programy na rzecz promocji zatrudnienia	7 051,2	57,6	2 651,3	36,8	737,5	44,3	-62,4	
w tym:	Szkolenia	60,9	0,5	64,0	0,9	40,4	2,4	5,1
	Prace społecznie użyteczne	82,2	0,7	78,8	1,1	28,2	1,7	-4,0
	Roboty publiczne	88,9	0,7	76,9	1,1	46,0	2,8	x
	Refundacja kosztów wyposażenia i doposażenia stanowiska pracy	273,9	2,2	498,1	6,9	224,0	13,5	x
	Dofinansowanie podejmowania działalności gospodarczej	700,0	5,7	586,0	8,1	84,0	5,0	x
	Prace interwencyjne	220,0	1,8	345,1	4,8	76,1	4,6	56,9
	Stypendia i składki na ubezpieczenie społeczne (studia podyplomowe, kontynuacja nauki)	8,8	0,1	35,2	0,5	3,9	0,2	301,4
	Staże	489,3	4,0	506,0	7,0	134,8	8,1	3,4
	Bon na zasiedlenie	28,0	0,2	40,0	0,6	0,0	0,0	42,9
	Bon zatrudnieniowy	0,0	0,0	0,0	0,0	0,0	0,0	x
	Koszty specyficznych elementów programów specjalnych	11,4	0,1	15,8	0,2	0,0	0,0	x
	Krajowy Fundusz Szkoleniowy	119,1	1,0	175,3	2,4	33,5	2,0	x
	Inne instrumenty rynku pracy	4 968,8	40,6	229,9	3,2	66,7	4,0	-95,4
	w tym COVID-19	pożyczka dla mikroprzedsiębiorców art. 15 zzd	109,3	0,9	0,0	0,0	0,0	0,0
dotacja dla mikroprzedsiębiorców art. 15 zze4		3 745,0	30,6	0,0	0,0	0,0	0,0	x
dofinansowanie dla przedsiębiorców samozatrudnionych art. 15 zzc		327,5	2,7	0,0	0,0	0,0	0,0	x
dofinansowanie kosztów wynagrodzeń dla mikroprzedsiębiorców, małych i średnich przedsiębiorców art. 15 zzb		638,5	5,2	0,0	0,0	0,0	0,0	x
dotacja przyznawane na podstawie Rozporządzenia z dnia 21 grudnia 2021 r.		0,0	0,0	10,0	0,1	0,0	0,0	x
Pozostałe wydatki	114,6	0,9	122,4	1,7	25,0	1,5	6,8	

Źródło: Opracowanie własne na podstawie badań statystycznych rynku pracy MRiPS -02.

Opracował:
Adam Witka-Jeżewski

DYREKTOR
Powiatowego Urzędu Pracy
w Łytwowie

Janusz Wiczowski

STAN BEZROBOCIA W POWIECIE BYTOWSKIM

Wyszczególnienie	Liczba bezrobotnych ogółem					Dynamika % 4:3	Struktura bezrobocia %	Bezrobotni z prawem do zasilku			Liczba osób wyłączonych z ewidencji wg miejsca zamieszkania na poszczególne formy aktywizacji zawodowej w okresie styczeń - maj 2022 r.							
	31.05.2021 r.		30.04.2022 r.		31.05.2022 r.			Osoby	% bezrobotnych w gminie	% bezrobotnych ogółem	Prace interwencyjne	Roboty publiczne	Osoby, które otrzymały dotację na rozpoczęcie działalności gospodarczej	Osoby, które podjęły pracę w ramach refundacji kosztów zatrudnienia bezrobotnego	Osoby, które rozpoczęły szkolenie ¹⁾	Prace społecznie użyteczne	Osoby, które rozpoczęły staż ²⁾	
	2	3	4	5	6													7
O G Ń E M	2 806	2 671	2 684	1 700	0,5	100	611	22,8	100	49	19	21	41	66	74	67		
Miasto i Gmina Bytów	627	653	652	428	-0,2	24,3	169	25,9	27,7	20	8	7	24	14	27	26		
Borzytuchoń	115	91	103	71	13,2	3,8	27	26,2	4,4	3	2	3	1	7	5	7		
Kończygłowy	179	158	161	100	1,9	6,0	47	29,2	7,7	3	1	0	3	5	7	2		
Lipnica	118	103	111	70	7,8	4,1	27	24,3	4,4	0	1	1	2	4	2	5		
Parchowo	98	101	104	70	3,0	3,9	28	26,9	4,6	1	3	1	2	1	3	3		
Studzienice	83	83	81	59	-2,4	3,0	26	32,1	4,3	4	0	0	1	4	2	2		
Tuchomie	112	125	130	90	4,0	4,8	31	23,8	5,1	2	0	2	2	7	8	7		
Czarna Dąbrowka	252	222	220	148	-0,9	8,2	39	17,7	6,4	0	0	2	1	7	5	5		
Miasto i Gmina Miastko	1 062	984	972	568	-1,2	36,2	179	18,4	29,3	16	4	3	4	13	15	8		
Trzebielino	160	151	150	96	-0,7	5,6	38	25,3	6,2	0	0	2	1	4	0	2		

¹⁾ w tym: 5 osób w ramach **bonu szkoleniowego**

²⁾ w tym: 0 w ramach **bonu stażowego**

W związku z otrzymaniem **bonu na zasiedlenie** poza miejscem zamieszkania podjęło pracę 5 osób. W ramach **bonu zatrudnieniowego** pracę uzyskało 0 osób.



POWIATOWY URZĄD PRACY W BYTOWIE

ul. Wojska Polskiego 6

77 - 100 Bytów

tel. 59 822 22 27; 822 34 45; 822 23 73

fax. 59 823 41 02

www.bytow.praca.gov.pl

gdby@praca.gov.pl

FILIA W MIASTKU

ul. Gen. Sikorskiego 1

77–200 Miastko

tel. 59 857 51 19; 857 23 19; 857 58 20

fax. 59 857 06 00

gdbymi@praca.gov.pl