


**Informacja miesięczna
o bezrobociu rejestrowanym w powiecie bytowskim**



**Liczba bezrobotnych w gminach powiatu bytowskiego
na koniec czerwca 2022 r.**



Podstawowe miesięczne wskaźniki			
czerwiec 2021	maj 2022	Stan w końcu miesiąca/w okresie sprawozdawczym	czerwiec 2022
2 741	2 684	Bezrobotni zarejestrowani	2 607
9,1	8,8	Stopa bezrobocia rejestrowanego w %	X
267	327	Bezrobotni nowo zarejestrowani (napływ)	309
332	314	Osoby wyłączone z ewidencji (odpływ)	386
164	203	Wolne miejsca pracy i miejsca aktywizacji zawodowej	267

Wojewódzka stopa bezrobocia wyniosła w końcu maja 2022 r. – 4,6%, krajowa – 5,1%.

Według stanu na 30 czerwca 2022 r. liczba bezrobotnych zarejestrowanych w Powiatowym Urzędzie Pracy w Bytowie wyniosła **2 607** osób. W porównaniu do miesiąca poprzedniego uległa zmniejszeniu o 77 osób. Natomiast w stosunku do czerwca 2021 roku odnotowano spadek liczby bezrobotnych o 134 osoby, tj. o 4,9%.

Na chwilę obecną niewielki odsetek osób pozostających w ewidencji urzędu pracy stanowią **osoby poszukujące pracy** (nieposiadające statusu osoby bezrobotnej). W końcu czerwca br. grupa ta liczyła 89 osób (uległa zwiększeniu o 10 osób w porównaniu do miesiąca poprzedniego), w tym 23 niepełnosprawnych niepozostających w zatrudnieniu, natomiast w analogicznym miesiącu 2021 r. liczby te wynosiły odpowiednio 57 i 16.

W czerwcu bieżącego roku 25 osób nabyło uprawnienia do **dotychczasowego dodatku aktywizacyjnego** w wyniku podjęcia zatrudnienia z własnej inicjatywy. Według stanu na koniec miesiąca uprawnionych do otrzymywania takiego dodatku łącznie było 61 osób (w maju 2022 r. – 64, w czerwcu 2021 r. - 94).

DYNAMIKA - ZMIANY W MIESIĄCU

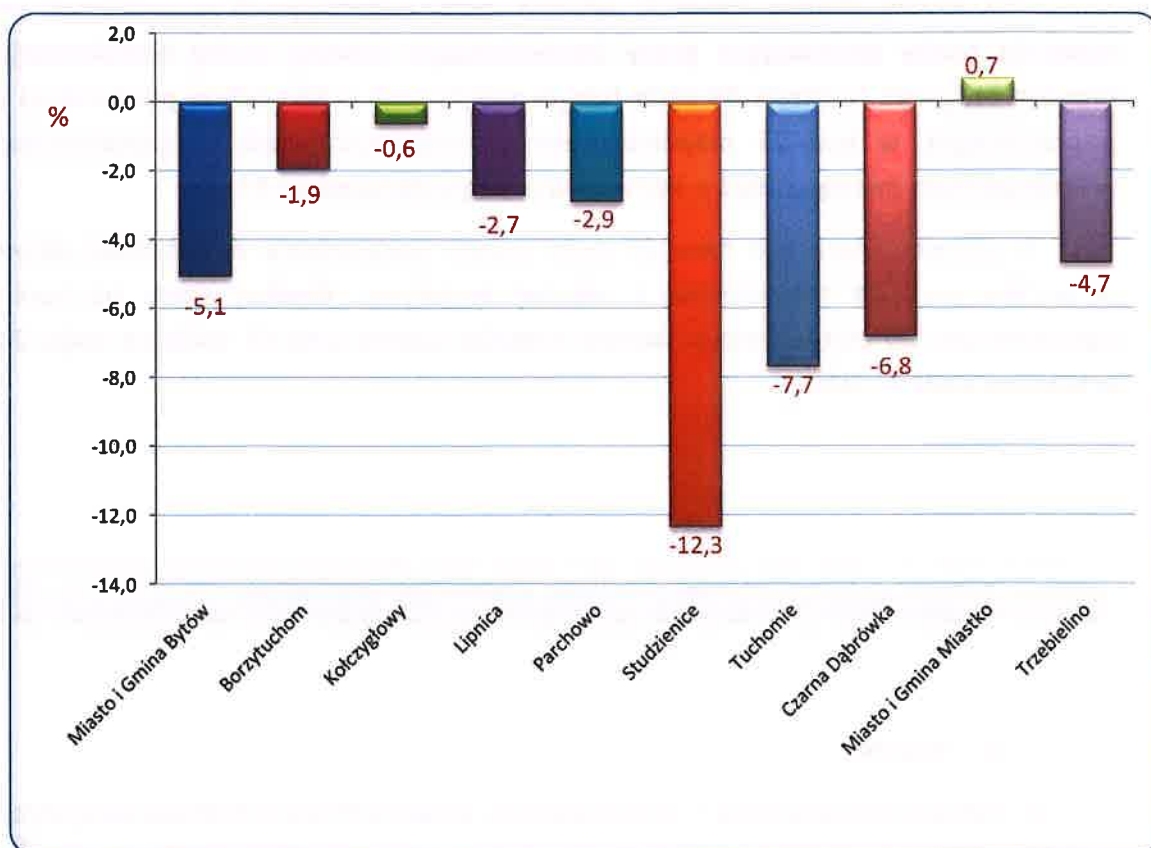
▪ Napływ

W miesiącu czerwcu 2022 r. w Powiatowym Urzędzie Pracy w Bytowie zarejestrowało się 309 osób, tj. o 42 więcej niż w czerwcu 2021 r. i o 18 mniej niż w maju 2022 roku. Kobiety stanowiły 56,3% (174 osoby) tej liczby, przed miesiącem wskaźnik ten wynosił 56,6%, natomiast przed rokiem 52,4%. Wśród bezrobotnych rejestrujących się w omawianym okresie 89,3% to osoby rejestrujące się **po raz kolejny**, przed miesiącem było to 75,2%, a przed rokiem 84,6%. Spośród osób nowo zarejestrowanych 12,0% to **dotychczas niepracujący**, przed miesiącem było ich 20,8%, a przed rokiem 10,9%. Osoby **do 25. roku życia** stanowiły 18,1% ogólnej liczby osób rejestrowanych w czerwcu, przed miesiącem było to 24,8%, a przed rokiem 25,8%. Wśród osób rejestrujących się

można wyodrębnić osoby, dla których okres od momentu zakończenia nauki do dnia rejestracji nie przekroczył 12 miesięcy, w czerwcu stanowili oni 4,9% ogólnej liczby rejestrujących się osób, przed miesiącem 7,3%, a w czerwcu 2021 r. – 8,2%. Udział osób zwolnionych z przyczyn dotyczących zakładu pracy w ogólnej liczbie rejestracji w czerwcu wyniósł 6,5%, przed miesiącem 6,7%, przed rokiem 3,0%. Spośród rejestrowanych osób 67,3% mieszkało na wsi, przed miesiącem 61,8%, przed rokiem 61,8%. Osoby do 30 roku życia stanowiły 32,7% ogólnej liczby osób zarejestrowanych w czerwcu, a powyżej 50 roku życia – 19,5%.

W czerwcu w dziewięciu gminach powiatu bytowskiego nastąpiło zmniejszenie liczby bezrobotnych, porównując do maja 2022 roku. Największy spadek odnotowano w gminach Studzienice (o 12,3%), Tuchomie (o 7,7%) i Czarna Dąbrówka (o 6,8%).

Wzrost liczby bezrobotnych nastąpił w gminie Miastko (o 0,7 %).



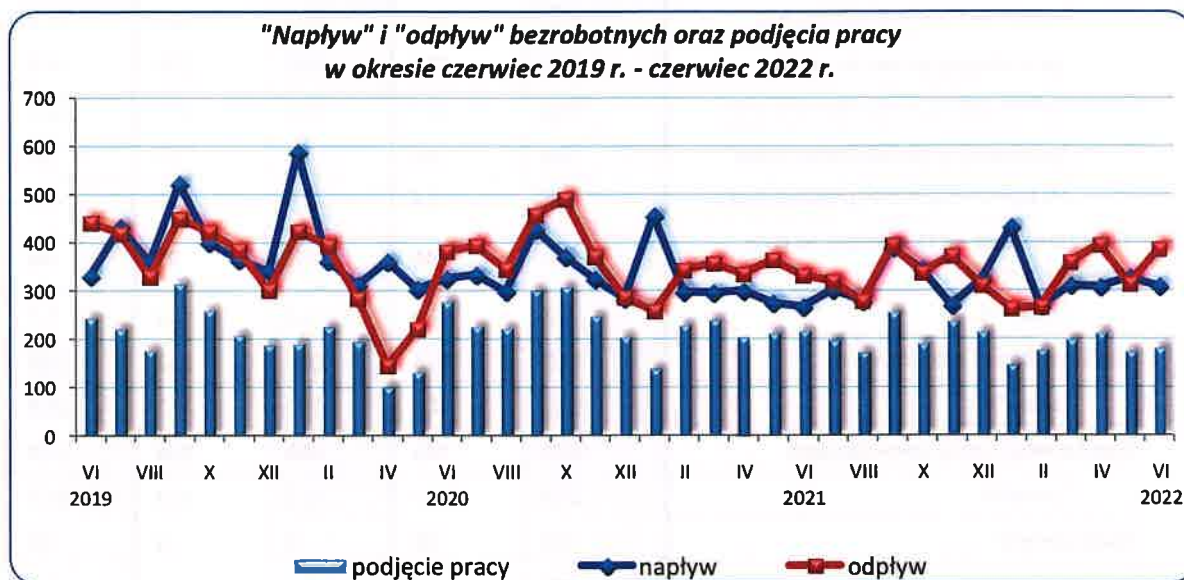
Źródło: Opracowanie własne na podstawie badań statystycznych rynku pracy MRiPS-01.

■ Odpływ

W analizowanym okresie z ewidencji bezrobotnych wyłączono **386** osób, tj. o 72 osoby więcej niż w miesiącu poprzednim i o 54 więcej niż przed rokiem. Wyłączenia z ewidencji dokonano przede wszystkim z powodu:

- podjęcia pracy - **185** osób (47,9% ogółu wyłączeń);
- niepotwierdzenia gotowości do pracy – 55 (14,2%);
- dobrowolnej rezygnacji ze statusu bezrobotnego – 26 (6,7%);
- odmowy bez uzasadnionej przyczyny przyjęcia propozycji odpowiedniej pracy lub innej formy pomocy – 9 (2,3%);
- pozostałych przyczyn – 111 (28,8% ogółu wyłączeń), w tym: 42 osoby rozpoczęły szkolenie, 37 rozpoczęło staż, 7 prace społecznie użyteczne, 4 nabyły prawa emerytalne i rentowe, 2 nabyły prawo do świadczenia przedemerytalnego, 2 osiągnęły wiek emerytalny, a 17 osób wyłączono z ewidencji z innych powodów (m.in. pobierania zasiłków dla opiekunów lub zasiłku stałego z OPS; niezdolności do pracy wskutek choroby lub przebywania w zamkniętym ośrodku odwykowym przez nieprzerwany okres 90 dni; zmiany miejsca zameldowania lub pobytu zainteresowanego poza obszar działania PUP; tymczasowego aresztowania lub odbywania kary pozbawienia wolności; osoba nie pozostaje w zatrudnieniu i pobiera na podstawie przepisów o świadczeniach rodzinnych, świadczenie pielęgnacyjne lub dodatek do zasiłku rodzinnego z tytułu samotnego wychowywania dziecka; powołania do zasadniczej służby wojskowej, nadterminowej zasadniczej służby wojskowej, przeszkolenia wojskowego itp.; zgonu).

W porównaniu do maja 2022 roku liczba osób, które podjęły zatrudnienie zwiększyła się o 4,5%. Wśród osób wyłączonych z ewidencji bezrobotnych z powodu **podjęcia pracy** – 151 osób uzyskało zatrudnienie w wyniku własnej aktywności (miesiąc wcześniej 146 osób), z tego 111 osób podjęło pracę stałą, 31 pracę sezonową, a pozostałe 9 podjęło działalność gospodarczą. Prace **subsydiowane** podjęły 34 osoby (o 3 więcej niż miesiąc wcześniej i o 8 mniej niż przed rokiem). W ramach prac subsydiowanych dla 13 osób zorganizowano prace interwencyjne, 10 zatrudniono w ramach refundacji kosztów zatrudnienia bezrobotnego (doposażenie lub wyposażenie stanowiska pracy), 9 osób podjęło działalność gospodarczą, dla 1 osoby zorganizowano roboty publiczne, 1 osoba rozpoczęła działalność gospodarczą ze środków PFRON.



Źródło: Opracowanie własne na podstawie badań statystycznych rynku pracy MRIPS-01.

WYBRANE KATEGORIE BEZROBOTNYCH

W porównaniu do poprzedniego miesiąca **zmniejszenie** liczby bezrobotnych odnotowano wśród wszystkich kategorii osób bezrobotnych, tzn.: zamieszkałych na wsi o 65, poprzednio pracujących zawodowo o 61, kobiet o 48, zarejestrowanych w okresie do 12 miesięcy od dnia ukończenia nauki o 39, bez kwalifikacji zawodowych o 23, bez doświadczenia zawodowego o 18, dotychczas niepracujących o 16, posiadających prawo do zasiłku o 15, cudzoziemców o 10 i osób zwolnionych z przyczyn dotyczących zakładu pracy o 3.

Dane liczbowe dotyczące wybranych kategorii bezrobotnych w porównaniu z analogicznym miesiącem ubiegłego roku oraz poprzednim miesiącem przedstawiono w tabeli:

Wybrane kategorie bezrobotnych		maj 2022		wg stanu na			
				30.06.2021		30.06.2022	
		ogółem	w tym kobiety	ogółem	w tym kobiety	ogółem	w tym kobiety
Bezrobotni ogółem		2 684	1 700	2 741	1 704	2 607	1 652
	udział kobiet w %	63,3	100,0	62,2	100,0	63,4	100,0
Bezrobotni z prawem do zasiłku		611	371	591	357	596	366
	udział %	22,8	21,8	21,6	21,0	22,9	22,2
Bezrobotni poprzednio pracujący		2 367	1 449	2 482	1 523	2 306	1 419
w tym:	udział %	88,2	85,2	90,6	89,4	88,5	85,9
	zwolnione z przyczyn dotyczących zakładu pracy	189	109	152	87	186	107
	udział %	7,0	6,4	5,5	5,1	7,1	6,5
Bezrobotni dotychczas niepracujący		317	251	259	181	301	233
	udział %	11,8	14,8	9,4	10,6	11,5	14,1
Bezrobotni zamieszkali na wsi		1 812	1 165	1 873	1 198	1 747	1 133
	udział do liczby bezrobotnych %	67,5	68,5	68,3	70,3	67,0	68,6
	posiadający prawo do zasiłku	419	253	413	258	407	251
	% bezrobotnych mieszkańców wsi	23,1	21,7	22,1	21,5	23,3	22,2
	posiadający gospodarstwo rolne	56	40	67	51	56	41
	% bezrobotnych mieszkańców wsi	3,1	3,4	3,6	4,3	3,2	3,6
Osoby w okresie do 12 miesięcy od dnia ukończenia nauki		69	44	61	37	30	15
	udział %	2,6	2,6	2,2	2,2	1,2	0,9
Bez kwalifikacji zawodowych		538	373	520	352	515	360
	udział %	20,0	21,9	19,0	20,7	19,8	21,8
Bez doświadczenia zawodowego		453	349	424	296	435	332
	udział %	16,9	20,5	15,5	17,4	16,7	20,1
Cudzoziemcy		83	79	7	3	73	66
	udział %	3,1	4,6	0,3	0,2	2,8	4,0

Źródło: Opracowanie własne na podstawie badań statystycznych rynku pracy MRIPS-01.

Osoby bezrobotne będące w szczególnej sytuacji na rynku pracy (zgodnie art. 49 ustawy o promocji zatrudnienia i instytucjach rynku pracy) zarejestrowane w Powiatowym Urzędzie Pracy w Bytowie
(stan na 30.06.2021 r., 31.05.2022 r. i 30.06.2022 r.)

Kategorie osób bezrobotnych w szczególnej sytuacji na rynku pracy	Liczba osób bezrobotnych			Wzrost/spadek %	
	30.06.2021	2022		do czerwca 2021	do maja 2022
		31.05.2022	30.06.2022		
Ogółem osoby bezrobotne będące w szczególnej sytuacji na rynku pracy, w tym:	2 321	2 247	2 179	-6,1	-3,0
do 30. roku życia	856	794	742	-13,3	-6,5
w tym do 25. roku życia	420	405	366	-12,9	-9,6
długotrwale bezrobotne	1 458	1 357	1 325	-9,1	-2,4
powyżej 50. roku życia	611	603	605	-1,0	0,3
korzystające ze świadczeń pomocy społecznej	0	0	0	x	x
posiadające co najmniej jedno dziecko do 6. roku życia	661	644	647	-2,1	0,5
posiadające co najmniej jedno dziecko niepełnosprawne do 18. roku życia	9	10	7	-22,2	-30,0
niepełnosprawni	154	216	208	35,1	-3,7

Źródło: Opracowanie własne na podstawie badań statystycznych rynku pracy MRiPS-01.

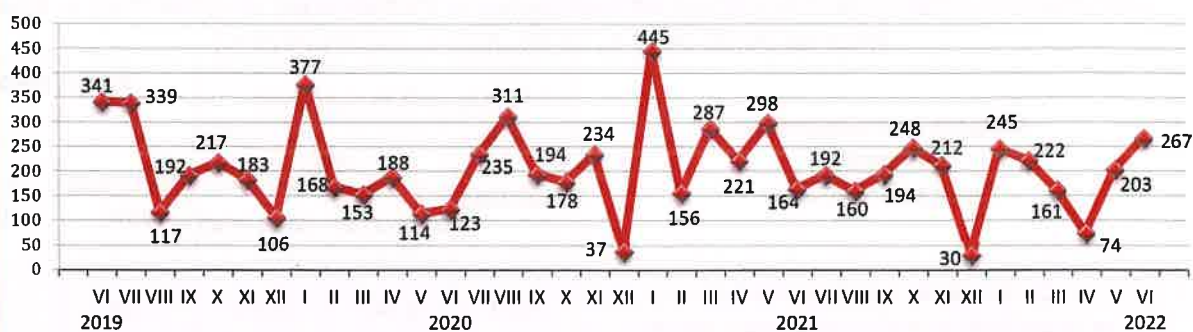
AKTYWNE DZIAŁANIA OGRANICZAJĄCE BEZROBOCIĘ I ŁAGODZENIE JEGO SKUTKÓW

W czerwcu 2022 r. pracownicy PUP Bytów pozyskali 267 ofert pracy (przed miesiącem było ich 203, przed rokiem 164). W porównaniu do poprzedniego miesiąca ich liczba zwiększyła się o 31,5%. Subsydiowane miejsca pracy i miejsca aktywizacji zawodowej stanowiły 47,9% zgłoszonych wolnych miejsc pracy ogółem. Większość ofert pracy, które wpłynęły do tutejszego Urzędu to oferty pracy na stanowiskach:

- Prace proste pomocnicze - 50,
- Monter/składacz okien - 40,
- Sprzedawca - 3,
- Dozorca - 3,
- Drwal - pilarz - 3,
- Pomoc kuchenna - 2
- Pracownik fizyczny - 2,
- Pracownik biurowy - 2,
- Pozostali pracownicy obsługi biurowej - 2,
- Robotnik w gospodarstwie rybackim - 2,
- Asystent do spraw księgowości - 2.

Pozostałe oferty dotyczyły stanowisk pracy m.in. w zawodach: operator automatycznej linii obróbki skrawaniem; mechanik pojazdów samochodowych; pracownik socjalny; specjalista do spraw kadr; pedagog; kelner; administrator baz danych; nauczyciel przedszkola; pomocnik piekarza; pracownik do montażu opon; pracownik produkcji; operator myjni; elektromechanik; pozostali tynkarze i pokrewni; technolog; asystentka stomatologiczna; informatyk; kasjer – sprzedawca; automatyk; rejestratorka medyczna; elektryk samochodowy.

Oferty pracy zgłoszone w poszczególnych miesiącach 2019 r. - 2022 r.

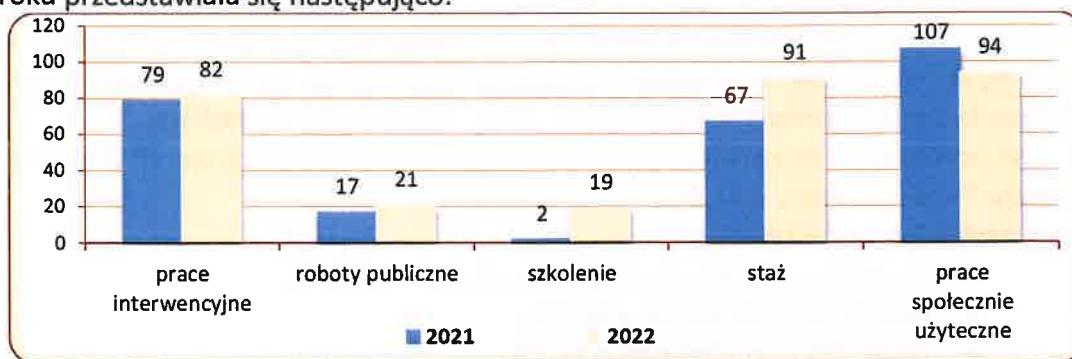


Źródło: Opracowanie własne na podstawie badań statystycznych rynku pracy MRIPS-01.

Liczba osób wyłączonych z ewidencji osób bezrobotnych w okresie styczeń-czerwiec 2021 r. oraz w analogicznych miesiącach 2022 r. według przyczyn przedstawiała się następująco:

Osoby wyłączone z ewidencji osób bezrobotnych	w okresie styczeń - czerwiec	
	2021	2022
OGÓŁEM	1 989	1 983
Podjęcia pracy, w tym:	1 260	1 110
■ niesubsydiowanej	1 063	932
■ subsydiowanej, w tym:	197	178
➤ prac interwencyjnych	78	62
➤ robót publicznych	18	20
➤ działalności gospodarczej	47	30
➤ w ramach refundacji kosztów zatrudnienia bezrobotnego (doposażenie lub wyposażenie stanowiska pracy)	39	51
➤ podjęcia pracy poza miejscem zamieszkania w ramach bonu na zasiedlenie	3	5
w tym podjęcie działalności gospodarczej	0	0
➤ podjęcia pracy w ramach bonu zatrudnieniowego	0	0
➤ inne (m.in. jednorazowe środki z PFRON, kontrakt socjalny)	12	10
Rozpoczęcia aktywizacji zawodowej w ramach:	282	293
■ szkolenia, w tym	82	108
➤ w ramach bonu szkoleniowego	4	7
■ stażu, w tym	70	104
➤ w ramach bonu stażowego	0	0
■ prac społecznie użytecznych	130	81
Pozostałych, z tego:	447	580
➤ odmowy bez uzasadnionej przyczyny przyjęcia propozycji odpowiedniej pracy lub innej formy pomocy	27	37

Liczba uczestniczących w poszczególnych programach rynku pracy w końcu czerwca 2021 i 2022 roku przedstawiała się następująco:



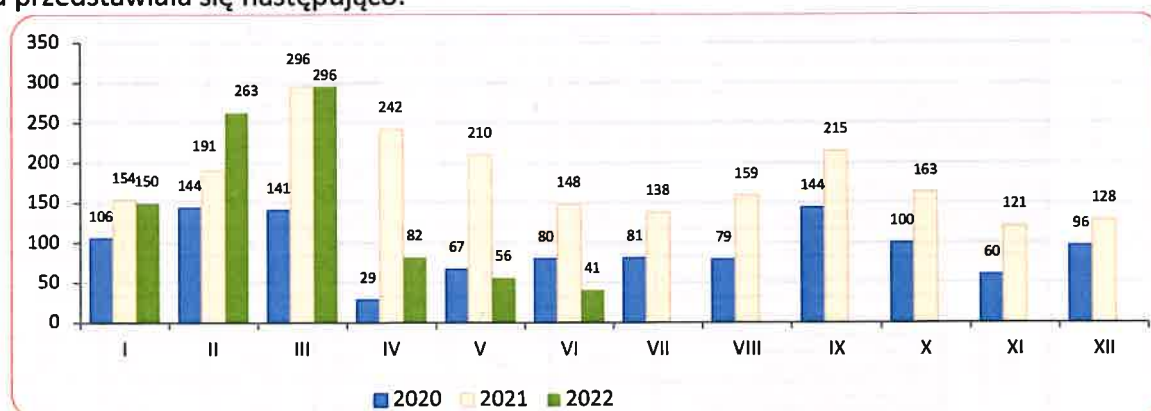
Źródło: Opracowanie własne na podstawie badań statystycznych rynku pracy MRiPS-01.

ZATRUDNIANIE CUDZOZIEMCÓW

W czerwcu 2022 r. w Powiatowym Urzędzie Pracy w Bytowie zostało wpisanych do ewidencji **41** oświadczeń o powierzeniu wykonywania pracy cudzoziemcowi (dotyczy cudzoziemców – obywatele państw określonych w przepisach wydanych na podstawie art. 90 ust. 10 pkt 2 ustawy z dnia 20 kwietnia 2004 r. o promocji zatrudnienia i instytucjach rynku pracy) bez konieczności uzyskania zezwolenia na pracę (w tym: 48,8% dotyczyło obywateli Gruzji, 36,6% dotyczyło obywateli Ukrainy, 16,6% obywateli Białorusi). Cudzoziemcy według oświadczeń będą wykonywali pracę przede wszystkim w: przetwórstwie przemysłowym (53,7%); budownictwie (29,3%) oraz „transporcie i gospodarce magazynowej” (7,3%). Większość cudzoziemców ma wykonywać pracę w oparciu o umowę o pracę (56,1%) i umowę zlecenie (43,9%); najczęściej w zawodach: pracownicy przy pracach prostych (41,5%), „robotnicy przemysłowi i rzemieślnicy” (26,8%) i „operatorzy i monterzy maszyn urządzeń” (24,4%). Najwięcej oświadczeń zarejestrowano w grupie wiekowej 26-40 lat oraz 41-65 lat (po 36,6%). W porównaniu do maja 2022 r. liczba oświadczeń zmniejszyła się o 15 tj. o 26,1%, natomiast w porównaniu do czerwca 2021 roku zmniejszyła się o 107 tj. o 72,3 %.

W czerwcu 2022 r. nie wydano zezwoleń na pracę sezonową.

Liczba wpisanych do ewidencji oświadczeń w poszczególnych miesiącach 2020, 2021 i 2022 roku przedstawiała się następująco:



W czerwcu 2022 r. do Powiatowego Urzędu Pracy w Bytowie wpłynęło **41** powiadomień o powierzeniu wykonywania pracy obywatelom Ukrainy (w marcu 41, w kwietniu 88, w maju 74) zgodnie z ustawą z dnia 12 marca 2022 r. o pomocy obywatelom Ukrainy w związku z konfliktem zbrojnym na terytorium tego państwa.

WYDATKI Z FUNDUSZU PRACY

Z Funduszu Pracy w czerwcu 2022 r. wydatkowano łącznie kwotę 1 836,1 tys. zł. (tj. 110,4% kwoty z poprzedniego miesiąca). Na zasiłki dla bezrobotnych wydano 822,6 tys. zł (44,8% ogółu wydatków w omawianym okresie), natomiast na programy na rzecz promocji zatrudnienia wydatkowano kwotę 882,4 tys. zł, (tj. 48,1% ogółu wydatków).

W porównaniu do okresu styczeń - czerwiec 2021 r. (15 354,6 tys. zł) odnotowano spadek wydatków Funduszu Pracy o 41,2%.

Spadek nastąpił w wydatkach na:

- programy na rzecz promocji zatrudnienia o 61,4%,
- dodatki aktywizacyjne o 24,2%,
- zasiłki dla bezrobotnych o 11,2%,
- pozostałe wydatki o 8,6%.


Wzrost nastąpił w wydatkach na świadczenia integracyjne o 10,5%.

Strukturę wydatków z Funduszu Pracy przedstawia zestawienie:

Wyszczególnienie	styczeń - czerwiec				w tym: czerwiec 2022		Wzrost/ spadek	
	2021		2022		Kwota wydatków (w tys. zł)	%		
	Kwota wydatków (w tys. zł)	%	Kwota wydatków (w tys. zł)	%				
1	2	3	4	5	6	7	8	
WYDATKI OGÓŁEM	15 354,6	100,0	9 034,7	100,0	1 836,1	100,0	-41,2	
Zasiłki dla bezrobotnych	5 371,3	35,0	4 771,8	52,8	822,6	44,8	-11,2	
Dodatki aktywizacyjne	402,3	2,6	305,0	3,4	44,6	2,4	-24,2	
Świadczenia integracyjne	232,4	1,5	256,8	2,8	41,4	2,3	10,5	
Składki na ubezpieczenia społeczne rolników	0,0	0,0	0,0	0,0	0,0	0,0	x	
Programy na rzecz promocji zatrudnienia	9 165,4	59,7	3 533,6	39,1	882,4	48,1	-61,4	
w tym:	Szkolenia	109,1	0,7	116,2	1,3	52,2	2,8	6,5
	Prace społecznie użyteczne	111,0	0,7	89,4	1,0	10,5	0,6	-19,5
	Roboty publiczne	125,8	0,8	130,9	1,4	54,0	2,9	x
	Refundacja kosztów wyposażenia i doposażenia stanowiska pracy	473,9	3,1	582,1	6,4	84,0	4,6	x
	Dofinansowanie podejmowania działalności gospodarczej	1 198,9	7,8	950,0	10,5	364,0	19,8	x
	Prace Interwencyjne	301,4	2,0	434,8	4,8	89,7	4,9	44,3
	Stypendia i składki na ubezpieczenie społeczne (studia podyplomowe, kontynuacja nauki)	10,3	0,1	37,7	0,4	2,5	0,1	266,6
	Staże	617,0	4,0	634,8	7,0	128,8	7,0	2,9
	Bon na zasiedlenie	21,0	0,1	64,0	0,7	24,0	1,3	204,8
	Bon zatrudnieniowy	0,0	0,0		0,0		0,0	x
	Koszty specyficznych elementów programów specjalnych	13,2	0,1	29,3	0,3	13,5	0,7	x
	Krajowy Fundusz Szkoleniowy	182,8	1,2	178,4	2,0	3,1	0,2	x
	Inne Instrumenty rynku pracy	6 001,0	39,1	286,0	3,2	56,1	3,1	-95,2
	w tym COVID-19	pożyczka dla mikroprzedsiębiorców art. 15 zzz	120,7	0,8	0,0	0,0	0,0	0,0
dotacja dla mikroprzedsiębiorców art. 15 zze4		4 430,0	28,9	0,0	0,0	0,0	0,0	x
dofinansowanie dla przedsiębiorców samozatrudnionych art. 15 zzc		391,3	2,5	0,0	0,0	0,0	0,0	x
dofinansowanie kosztów wynagrodzeń dla mikroprzedsiębiorców, małych i średnich przedsiębiorców art. 15 zzb		874,3	5,7	0,0	0,0	0,0	0,0	x
dotacja przyznawane na podstawie Rozporządzenia z dnia 21 grudnia 2021 r.		0,0	0,0	10,0	0,1	0,0	0,0	x
Pozostałe wydatki	183,2	1,2	167,5	1,9	45,1	2,5	-8,6	

Źródło: Opracowanie własne na podstawie badań statystycznych rynku pracy MRiPS -02.

Opracował:
Adam Witka-Jeżewski


DYREKTOR
 Powiatowego Urzędu Pracy
 w Bytowie
 Janusz Witekowski

STAN BEZROBOCIA W POWIECIE BYTOWSKIM

Wyszczególnienie	Liczba bezrobotnych ogółem					Dynamika % 4:3	Struktura bezrobocia %	Bezrobotni z prawem do zasłtku			Liczba osób wyłączonej z ewidencji wg miejsca zamieszkania na poszczególne formy aktywizacji zawodowej w okresie styczeń - czerwiec 2022 r.						
	30.06.2021 r.	31.05.2022 r.	30.06.2022 r.	w tym: kobiet				Osoby	% bezrobotnych w gminie	% bezrobotnych ogółem	Prace interwencyjne	Roboty publiczne	Osoby, które otrzymały dotację na rozpoczęcie działalności gospodarczej	Osoby, które podjęły pracę w ramach refundacji kosztów zatrudnienia	Osoby, które rozpoczęły szkolenie ¹⁾	Prace społecznie użyteczne	Osoby, które rozpoczęły staż ²⁾
	2	3	4	5	6			7	8	9a	9b	10	11	12	13	14	15
O G Ó Ł E M	2 741	2 684	2 607	1 652	-2,9	100	596	22,9	100	62	20	30	51	108	81	104	
Miasto i Gmina Bytów	614	652	619	410	-5,1	23,7	165	26,7	27,7	24	8	9	30	25	28	34	
Borzysuchom	114	103	101	69	-1,9	3,9	34	33,7	5,7	3	2	4	2	11	5	9	
Kończycy	163	161	160	96	-0,6	6,1	43	26,9	7,2	3	1	2	4	11	7	5	
Lipnica	119	111	108	69	-2,7	4,1	26	24,1	4,4	2	1	1	2	10	2	8	
Parchowo	95	104	101	70	-2,9	3,9	28	27,7	4,7	2	3	2	4	2	3	3	
Studzienice	81	81	71	54	-12,3	2,7	23	32,4	3,9	6	0	1	1	5	2	3	
Tuchomie	113	130	120	80	-7,7	4,6	31	25,8	5,2	3	0	2	2	8	12	12	
Czarna Dąbrówka	236	220	205	141	-6,8	7,9	40	19,5	6,7	3	0	3	1	10	5	11	
Miasto i Gmina Miastko	1 055	972	979	573	0,7	37,6	174	17,8	29,2	16	5	3	4	20	17	15	
Trzebielino	151	150	143	90	-4,7	5,5	32	22,4	5,4	0	0	3	1	6	0	4	

¹⁾ w tym: 7 osób w ramach bonu szkoleniowego

²⁾ w tym: 0 w ramach bonu stażowego

W związku z otrzymaniem bonu na zasiedlenie poza miejscem zamieszkania podjęto pracę 5 osób. W ramach bonu zatrudnieniowego pracę uzyskało 0 osób.



POWIATOWY URZĄD PRACY W BYTOWIE

ul. Wojska Polskiego 6

77 - 100 Bytów

tel. 59 822 22 27; 822 34 45; 822 23 73

fax. 59 823 41 02

www.bytow.praca.gov.pl

gdbym@praca.gov.pl

FILIA W MIASTKU

ul. Gen. Sikorskiego 1

77-200 Miastko

tel. 59 857 51 19; 857 23 19; 857 58 20

fax. 59 857 06 00

gdbymi@praca.gov.pl