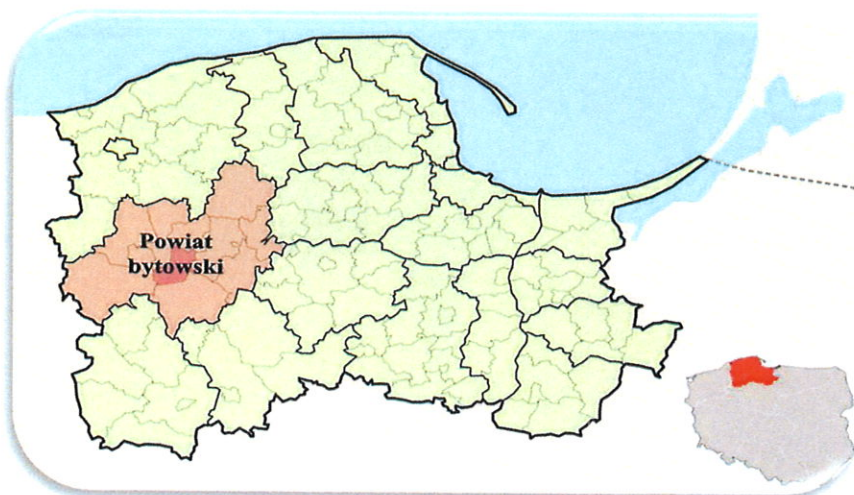





Powiatowy Urząd Pracy w Bytowie



*Informacja miesięczna  
o bezrobociu rejestrowanym w powiecie bytowskim*



*Bytów, sierpień 2022*

**Liczba bezrobotnych w gminach powiatu bytowskiego  
na koniec sierpnia 2022 r.**



Podstawowe miesięczne wskaźniki			
sierpień 2021	lipiec 2022	Stan w końcu miesiąca/w okresie sprawozdawczym	sierpień 2022
2 723	2 581	Bezrobotni zarejestrowani	2 620
9,1	8,5	Stopa bezrobocia rejestrowanego w %	X
279	288	Bezrobotni nowo zarejestrowani (napływ)	276
279	314	Osoby wyłączone z ewidencji (odpływ)	237
160	134	Wolne miejsca pracy i miejsca aktywizacji zawodowej	205

Wojewódzka stopa bezrobocia wyniosła w końcu lipca 2022 r. – 4,3%, krajowa – 4,9%.

Według stanu na 31 sierpnia 2022 r. liczba bezrobotnych zarejestrowanych w Powiatowym Urzędzie Pracy w Bytowie wyniosła **2 620** osób. W porównaniu do miesiąca poprzedniego uległa zwiększeniu o 39 osób. Natomiast w stosunku do sierpnia 2021 roku odnotowano spadek liczby bezrobotnych o 103 osoby tj. o 3,8%.

Na chwilę obecną niewielki odsetek osób pozostających w ewidencji urzędu pracy stanowią **osoby poszukujące pracy** (nieposiadające statusu osoby bezrobotnej). W końcu sierpnia br. grupa ta liczyła 90 osób (uległa zwiększeniu o 3 osoby w porównaniu do miesiąca poprzedniego), w tym 18 niepełnosprawnych niepozostających w zatrudnieniu, natomiast w analogicznym miesiącu 2021 r. liczby te wynosiły odpowiednio 57 i 16.

W sierpniu bieżącego roku 14 osób nabyło uprawnienia do  **dodatku aktywizacyjnego** w wyniku podjęcia zatrudnienia z własnej inicjatywy. Według stanu na koniec miesiąca uprawnionych do otrzymywania takiego dodatku łącznie było 36 osób (w lipcu 2022 r. – 57, w sierpniu 2021 r. - 70).

## DYNAMIKA - ZMIANY W MIESIĄCU

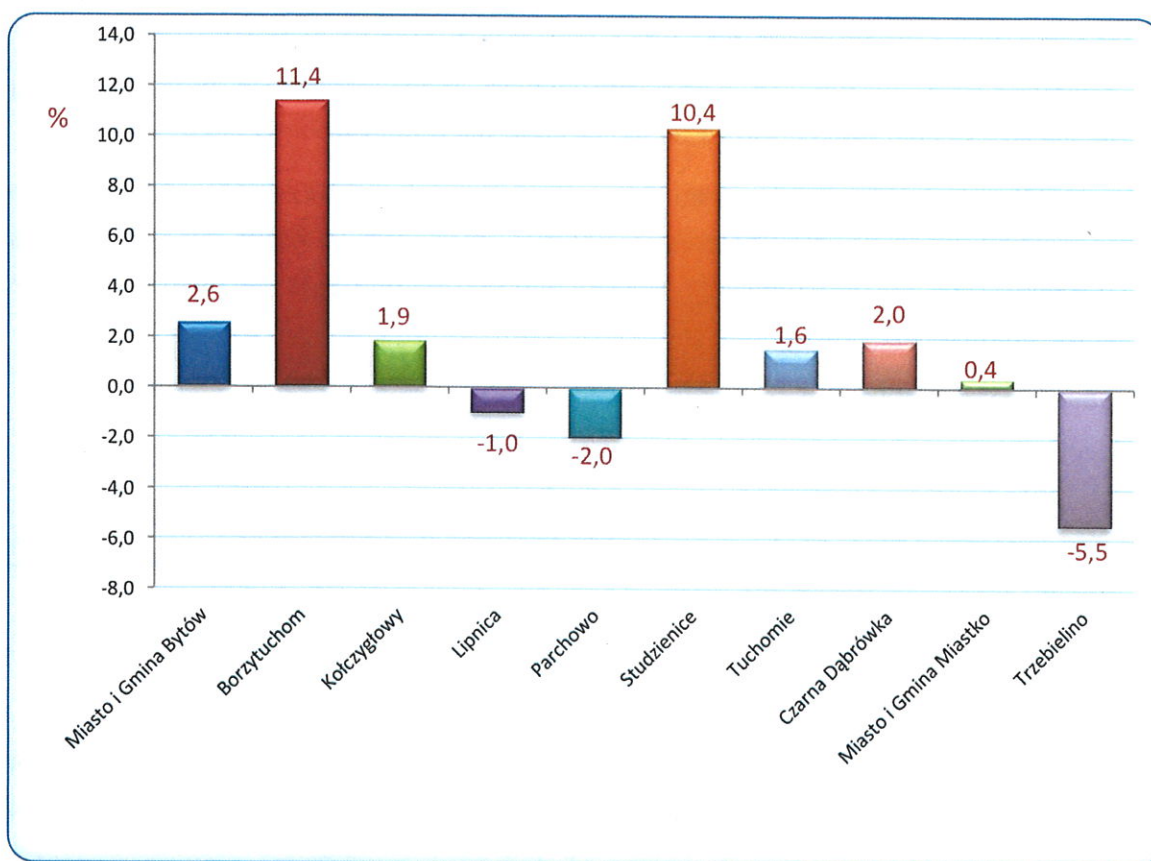
### Napływ

W miesiącu sierpniu 2022 r. w Powiatowym Urzędzie Pracy w Bytowie zarejestrowało się 276 osób, tj. o 3 mniej niż w sierpniu 2021 r. i o 12 mniej niż w lipcu 2022 roku. Kobiety stanowiły 51,4% (142 osoby) tej liczby, przed miesiącem wskaźnik ten wynosił 55,2%, natomiast przed rokiem 57,3%. Wśród bezrobotnych rejestrujących się w omawianym okresie 76,4% to osoby rejestrujące się **po raz kolejny**, przed miesiącem było to 80,9%, a przed rokiem 81,4%. Spośród osób nowo zarejestrowanych 15,2% to **dotychczas niepracujący**, przed miesiącem było ich 14,9%, a przed rokiem 11,5%. Osoby **do 25. roku życia** stanowiły 23,2% ogólnej liczby osób rejestrowanych w sierpniu, przed miesiącem było to 25,7%, a przed rokiem 29,7%. Wśród osób rejestrujących się

można wyodrębnić osoby, dla których okres od momentu zakończenia nauki do dnia rejestracji nie przekroczył 12 miesięcy, w sierpniu stanowili oni 6,2% ogólnej liczby rejestrujących się osób, przed miesiącem 4,5%, a w sierpniu 2021 r. – 10,8%. Udział osób zwolnionych z przyczyn dotyczących zakładu pracy w ogólnej liczbie rejestracji w sierpniu wyniósł 10,5%, przed miesiącem 6,3%, przed rokiem 6,1%. Spośród rejestrowanych osób 66,3% mieszkało na wsi, przed miesiącem 62,2%, przed rokiem 65,9%. Osoby do 30 roku życia stanowiły 37,0% ogólnej liczby osób zarejestrowanych w sierpniu, a powyżej 50 roku życia – 16,3%.

W sierpniu w trzech gminach powiatu bytowskiego nastąpiło zmniejszenie liczby bezrobotnych w porównaniu do lipca 2022 roku. Największy spadek odnotowano w gminie Trzebielino (o 5,5%).

Natomiast największy wzrost bezrobocia nastąpił w gminach Borzytuchom (o 11,4%) oraz Studzienice (o 10,4%).



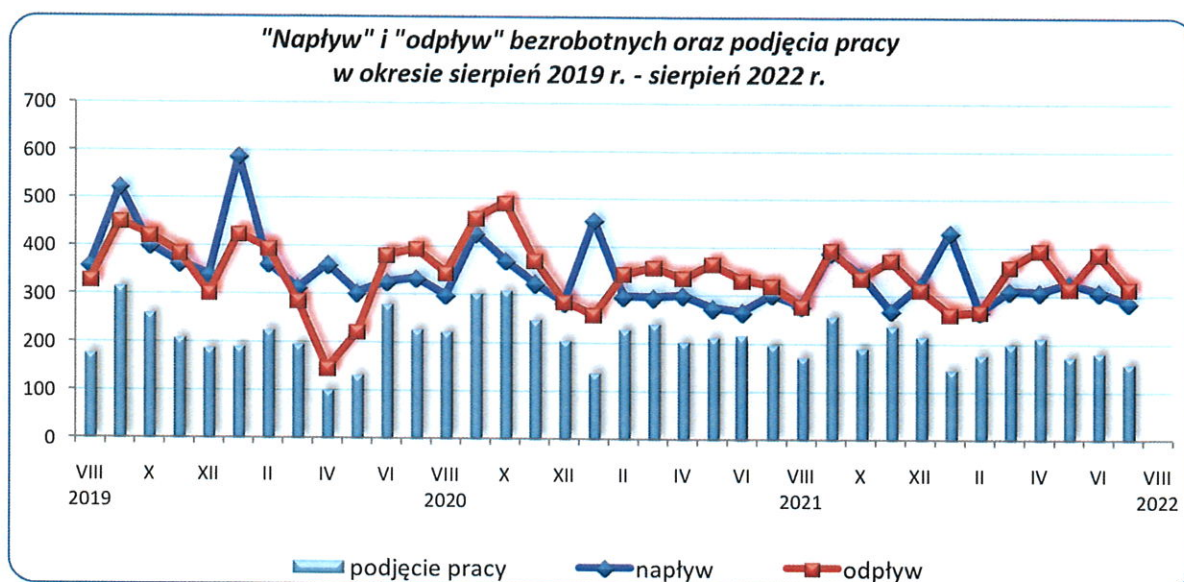
Źródło: Opracowanie własne na podstawie badań statystycznych rynku pracy MRiPS-01.

## ▣ Odpływ

W analizowanym okresie z ewidencji bezrobotnych wyłączone **237** osób, tj. o 77 osób mniej niż w miesiącu poprzednim i o 42 mniej niż przed rokiem. Wyłączenia z ewidencji dokonano przede wszystkim z powodu:

- podjęcia pracy - **150** osób (63,3% ogółu wyłączeń);
- niepotwierdzenia gotowości do pracy – 34 (14,3%);
- dobrowolnej rezygnacji ze statusu bezrobotnego – 13 (5,5%);
- odmowy bez uzasadnionej przyczyny przyjęcia propozycji odpowiedniej pracy lub innej formy pomocy – 5 (2,1%);
- pozostałych przyczyn – 35 (14,8% ogółu wyłączeń), w tym: 11 osób rozpoczęło staż, 4 osoby osiągnęły wiek emerytalny, 3 rozpoczęły szkolenie, 3 rozpoczęły prace społecznie użyteczne, 1 nabyła prawo do świadczenia przedemerytalnego a 13 osób wyłączone z ewidencji z innych powodów (m.in. niezdolności do pracy wskutek choroby lub przebywania w zamkniętym ośrodku odwykowym przez nieprzerwany okres 90 dni; zmiany miejsca zameldowania lub pobytu zainteresowanego poza obszar działania PUP; przerwania szkolenia; pobierania zasiłków dla opiekunów lub zasiłku stałego z OPS; osoba nie pozostaje w zatrudnieniu i pobiera na podstawie przepisów o świadczeniach rodzinnych, świadczenie pielęgnacyjne lub dodatek do zasiłku rodzinnego z tytułu samotnego wychowywania dziecka; powołania do zasadniczej służby wojskowej, nadterminowej zasadniczej służby wojskowej, przeszkolenia wojskowego itp.; zgonu).

W porównaniu do lipca 2022 roku liczba podjęć zatrudnienia zmniejszyła się o 7,4%. Wśród osób wyłączonych z ewidencji bezrobotnych z **powodu podjęcia pracy** – 121 osób uzyskało zatrudnienie w wyniku własnej aktywności (miesiąc wcześniej 114 osób), z tego 88 osób podjęło pracę stałą, 29 pracę sezonową, a pozostałe 4 podjęło działalność gospodarczą. Prace **subsydiowane** podjęło 29 osób (o 19 mniej niż miesiąc wcześniej i o 8 mniej niż przed rokiem). W ramach prac subsydiowanych 14 osób zatrudniono w ramach refundacji kosztów zatrudnienia bezrobotnego (doposażenie lub wyposażenie stanowiska pracy), dla 7 zorganizowano prace interwencyjne, 3 osoby rozpoczęły indywidualny program zatrudnienia socjalnego, dla 2 zorganizowano roboty publiczne, 2 podjęły działalność gospodarczą, 1 osoba podjęła pracę poza miejscem zamieszkania w ramach bonu na zasiedlenie.



Źródło: Opracowanie własne na podstawie badań statystycznych rynku pracy MRiPS-01.

## WYBRANE KATEGORIE BEZROBOTNYCH

W porównaniu do poprzedniego miesiąca **zwiększenie** liczby bezrobotnych odnotowano wśród: osób zamieszkałych na wsi o 33, poprzednio pracujących zawodowo o 32, zarejestrowanych w okresie do 12 miesięcy od dnia ukończenia nauki o 16, zwolnionych z przyczyn dotyczących zakładu pracy o 15, bez doświadczenia zawodowego o 9, kobiet o 9 i dotychczas niepracujących o 7 osób.

**Zmniejszenie** liczby bezrobotnych odnotowano wśród osób posiadających prawo do zasiłku o 39 osób i cudzoziemców o 9 osób.

Liczba osób bez kwalifikacji zawodowych pozostała na tym samym poziomie jak w miesiącu ubiegłym.

Dane liczbowe dotyczące wybranych kategorii bezrobotnych w porównaniu z analogicznym miesiącem ubiegłego roku oraz poprzednim miesiącem przedstawiono w tabeli:

Wybrane kategorie bezrobotnych		lipiec 2022		wg stanu na			
				31.08.2021		31.08.2022	
		ogółem	w tym kobiety	ogółem	w tym kobiety	ogółem	w tym kobiety
<b>Bezrobotni ogółem</b>		<b>2 581</b>	<b>1 645</b>	<b>2 723</b>	<b>1 714</b>	<b>2 620</b>	<b>1 654</b>
	<i>udział kobiet w %</i>	63,7	100,0	62,9	100,0	63,1	100,0
<b>Bezrobotni z prawem do zasiłku</b>		<b>548</b>	<b>336</b>	<b>614</b>	<b>377</b>	<b>509</b>	<b>312</b>
	<i>udział %</i>	21,2	20,4	22,5	22,0	19,4	18,9
<b>Bezrobotni poprzednio pracujący</b>		<b>2 295</b>	<b>1 431</b>	<b>2 474</b>	<b>1 539</b>	<b>2 327</b>	<b>1 442</b>
w tym:	<i>udział %</i>	88,9	87,0	90,9	89,8	88,8	87,2
	zwolnione z przyczyn dotyczących zakładu pracy	<b>178</b>	<b>98</b>	<b>152</b>	<b>90</b>	<b>193</b>	<b>111</b>
	<i>udział %</i>	6,9	6,0	5,6	5,3	7,4	6,7
<b>Bezrobotni dotychczas niepracujący</b>		<b>286</b>	<b>214</b>	<b>249</b>	<b>175</b>	<b>293</b>	<b>212</b>
	<i>udział %</i>	11,1	13,0	9,1	10,2	11,2	12,8
<b>Bezrobotni zamieszkali na wsi</b>		<b>1 739</b>	<b>1 138</b>	<b>1 867</b>	<b>1 205</b>	<b>1 772</b>	<b>1 145</b>
	<i>udział do liczby bezrobotnych %</i>	67,4	69,2	68,6	70,3	67,6	69,2
	posiadający prawo do zasiłku	380	232	416	262	356	222
	<i>% bezrobotnych mieszkańców wsi</i>	21,9	20,4	22,3	21,7	20,1	19,4
	posiadający gospodarstwo rolne	55	39	63	47	50	35
	<i>% bezrobotnych mieszkańców wsi</i>	3,2	3,4	3,4	3,9	2,8	3,1
<b>Osoby w okresie do 12 miesięcy od dnia ukończenia nauki</b>		<b>25</b>	<b>14</b>	<b>61</b>	<b>38</b>	<b>41</b>	<b>21</b>
	<i>udział %</i>	1,0	0,9	2,2	2,2	1,6	1,3
<b>Bez kwalifikacji zawodowych</b>		<b>495</b>	<b>352</b>	<b>503</b>	<b>347</b>	<b>495</b>	<b>353</b>
	<i>udział %</i>	19,2	21,4	18,5	20,2	18,9	21,3
<b>Bez doświadczenia zawodowego</b>		<b>422</b>	<b>315</b>	<b>399</b>	<b>278</b>	<b>431</b>	<b>317</b>
	<i>udział %</i>	16,4	19,1	14,7	16,2	16,5	19,2
<b>Cudzoziemcy</b>		<b>66</b>	<b>57</b>	<b>6</b>	<b>3</b>	<b>57</b>	<b>49</b>
	<i>udział %</i>	2,6	3,5	0,2	0,2	2,2	3,0

Źródło: Opracowanie własne na podstawie badań statystycznych rynku pracy MRiPS-01.

**Osoby bezrobotne będące w szczególnej sytuacji na rynku pracy (zgodnie art. 49 ustawy o promocji zatrudnienia i instytucjach rynku pracy) zarejestrowane w Powiatowym Urzędzie Pracy w Bytowie  
(stan na 31.08.2021 r., 31.07.2022 r. i 31.08.2022 r.)**

Kategorie osób bezrobotnych w szczególnej sytuacji na rynku pracy	Liczba osób bezrobotnych			Wzrost/spadek %	
	31.08.2021	2022		do sierpnia 2021	do lipca 2022
		31.07.2022	31.08.2022		
Ogółem osoby bezrobotne będące w szczególnej sytuacji na rynku pracy, w tym:	2 289	2 152	2 169	-5,2	0,8
do 30. roku życia	831	738	758	-8,8	2,7
w tym do 25. roku życia	406	356	371	-8,6	4,2
długotrwale bezrobotne	1 443	1 321	1 316	-8,8	-0,4
powyżej 50. roku życia	604	586	586	-3,0	0,0
korzystające ze świadczeń pomocy społecznej	0	1	0	x	x
posiadające co najmniej jedno dziecko do 6. roku życia	648	642	652	0,6	1,6
posiadające co najmniej jedno dziecko niepełnosprawne do 18. roku życia	12	5	4	-66,7	-20,0
niepełnosprawni	150	200	208	38,7	4,0

Źródło: Opracowanie własne na podstawie badań statystycznych rynku pracy MRIPS-01.

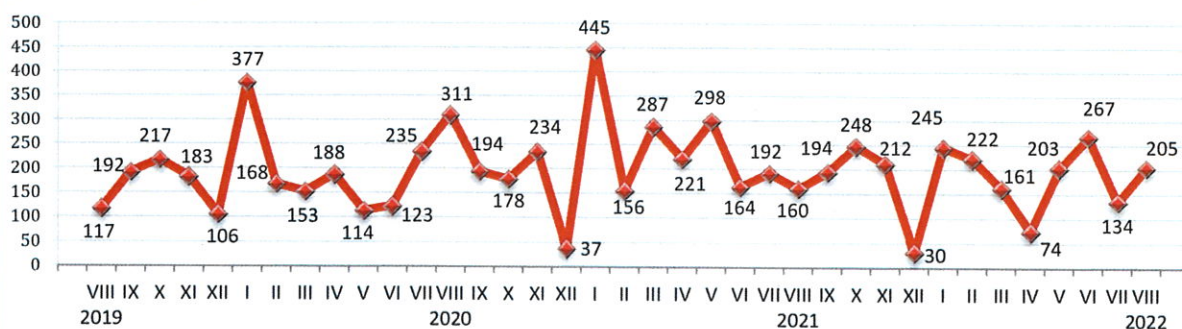
### AKTYWNE DZIAŁANIA OGRANICZAJĄCE BEZROBOCIE I ŁAGODZENIE JEGO SKUTKÓW

W sierpniu 2022 r. pracownicy PUP Bytów pozyskali 205 ofert pracy (przed miesiącem było ich 134, przed rokiem 160). W porównaniu do poprzedniego miesiąca ich liczba zwiększyła się o 53,0%. Subsydiowane miejsca pracy i miejsca aktywizacji zawodowej stanowiły 16,1% zgłoszonych wolnych miejsc pracy ogółem. Większość ofert pracy, które wpłynęły do tutejszego Urzędu to oferty pracy na stanowiskach:

- Monter/składacz okien - 80,
- Robotnik pomocniczy w przemyśle przetwórczym - 5,
- Kierowca autobusu - 5,
- Nauczyciel przedszkola - 5,
- Monter wyrobów z drewna - 5,
- Robotnik gospodarczy - 4,
- Pozostali pracownicy obsługi biurowej - 3,
- Sprzedawca - 3,
- Opiekunka dzieci w drodze do szkoły - 3,
- Pakowacz/pracownik fizyczny - 3.

Pozostałe oferty dotyczyły stanowisk pracy m.in. w zawodach: doradca klienta; terapeuta zajęciowy; opiekunka; fizjoterapeuta; sprzątaczką; psycholog; robotnik placowy; pozostali operatorzy urządzeń do obróbki powierzchniowej metali i nakładania powłok; pracownik biurowy; nauczyciel języka kaszubskiego; opiekunka w żłobku/klubie dziecięcym; pracownik socjalny; oligofrenopedagog; kucharz; magazynier; pracownik zbiórki odpadów; pedagog szkolny; surdopedagog; nauczyciel logopeda; referendarz sądowy; kasjer – recepcjonistka; dozorca.

**Oferty pracy zgłoszone w poszczególnych miesiącach 2019 r. - 2022 r.**



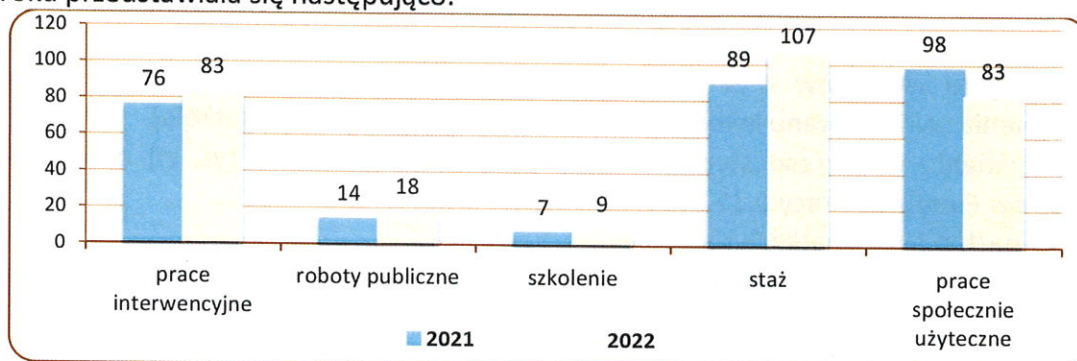
Źródło: Opracowanie własne na podstawie badań statystycznych rynku pracy MRIPS-01.

Liczba osób wyłączonych z ewidencji osób bezrobotnych w okresie styczeń-sierpień 2021 r. oraz w analogicznych miesiącach 2022 r. według przyczyn przedstawiała się następująco:

Osoby wyłączone z ewidencji osób bezrobotnych	w okresie styczeń - sierpień	
	2021	2022
<b>OGÓŁEM</b>	<b>2 588</b>	<b>2 534</b>
Podjęcia pracy, w tym:	<b>1 637</b>	<b>1 422</b>
niesubsydiowanej	1 360	1 167
subsydiowanej, w tym:	277	255
➤ prac interwencyjnych	98	83
➤ robót publicznych	24	25
➤ działalności gospodarczej	63	51
➤ w ramach refundacji kosztów zatrudnienia bezrobotnego (doposażenie lub wyposażenie stanowiska pracy)	75	72
➤ podjęcia pracy poza miejscem zamieszkania w ramach bonu na zasiedlenie	3	9
w tym podjęcie działalności gospodarczej	1	0
➤ podjęcia pracy w ramach bonu zatrudnieniowego	0	0
➤ inne (m.in. jednorazowe środki z PFRON, kontrakt socjalny)	14	15
Rozpoczęcia aktywizacji zawodowej w ramach:	345	328
szkolenia, w tym	105	114
➤ w ramach bonu szkoleniowego	4	7
stażu, w tym	108	128
➤ w ramach bonu stażowego	0	0
prac społecznie użytecznych	132	86
Pozostałych, z tego:	606	784
➤ odmowy bez uzasadnionej przyczyny przyjęcia propozycji odpowiedniej pracy lub innej formy pomocy	41	46



Liczba uczestniczących w poszczególnych programach rynku pracy w końcu sierpnia 2021 i 2022 roku przedstawiała się następująco:



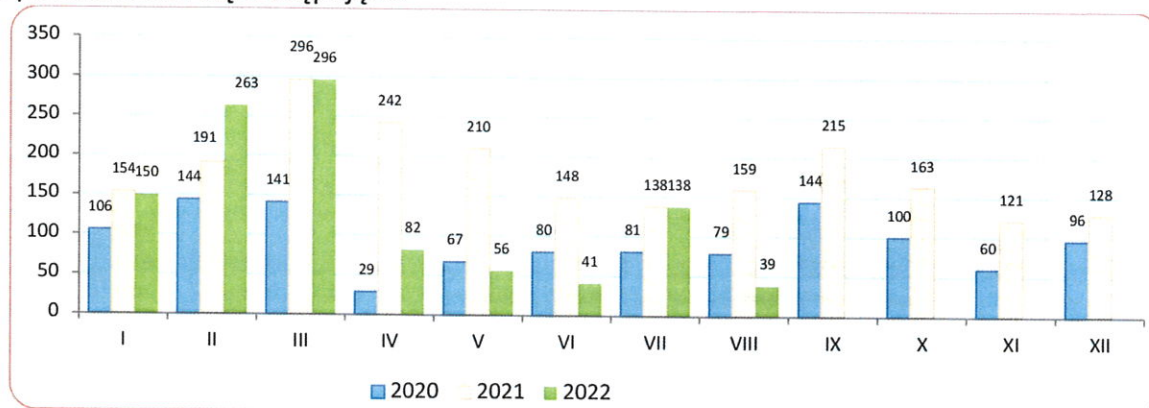
Źródło: Opracowanie własne na podstawie badań statystycznych rynku pracy MRIPS-01.

### ZATRUDNIANIE CUDZOZIEMCÓW

W sierpniu 2022 r. w Powiatowym Urzędzie Pracy w Bytowie zostało wpisanych do ewidencji **39** oświadczeń o powierzeniu wykonywania pracy cudzoziemcowi (dotyczy cudzoziemców – obywateli państw określonych w przepisach wydanych na podstawie art. 90 ust. 10 pkt 2 ustawy z dnia 20 kwietnia 2004 r. o promocji zatrudnienia i instytucjach rynku pracy) bez konieczności uzyskania zezwolenia na pracę (w tym: 41,0% dotyczyło obywateli Gruzji, 35,9% dotyczyło obywateli Ukrainy, 17,9% obywateli Białorusi.) Cudzoziemcy według oświadczeń będą wykonywali pracę przede wszystkim w: przetwórstwie przemysłowym (56,4%); budownictwie (28,2%) oraz „transporcie i gospodarce magazynowej” (7,7%). Większość cudzoziemców ma wykonywać pracę w oparciu o umowę zlecenia (53,8%) i umowę o pracę (46,2%); najczęściej w zawodach: pracownicy przy pracach prostych (33,3%), „robotnicy przemysłowi i rzemieślnicy” (30,8%) i „operatorzy i monterzy maszyn urządzeń” (25,6%). Najwięcej oświadczeń zarejestrowano w grupie wiekowej 26-40 lat (43,6%) oraz 41-65 lat (38,5%). W porównaniu do lipca 2022 r. liczba oświadczeń zmniejszyła się o 99, tj. o 71,7%, natomiast w porównaniu do sierpnia 2021 roku zmniejszyła się o 120 tj. o 75,5%.

W sierpniu 2022 r. nie wydano zezwoleń na pracę sezonową.

Liczba wpisanych do ewidencji oświadczeń w poszczególnych miesiącach 2020, 2021 i 2022 roku przedstawiała się następująco:



W lipcu 2022 r. do Powiatowego Urzędu Pracy w Bytowie wpłynęło **80** powiadomień o powierzeniu wykonywania pracy obywatelom Ukrainy (w marcu 41, w kwietniu 88, w maju 74, w czerwcu 41, w lipcu 70) zgodnie z ustawą z dnia 12 marca 2022 r. o pomocy obywatelom Ukrainy w związku z konfliktem zbrojnym na terytorium tego państwa.

## WYDATKI Z FUNDUSZU PRACY

Z Funduszu Pracy w sierpniu 2022 r. wydatkowano łącznie kwotę 1 659,6 tys. zł. (tj. 76,8% kwoty z poprzedniego miesiąca). Na zasiłki dla bezrobotnych wydano 813,1 tys. zł (49,0% ogółu wydatków w omawianym okresie), natomiast na programy na rzecz promocji zatrudnienia wydatkowano kwotę 740,9 tys. zł, (tj. 44,6% ogółu wydatków).

W porównaniu do okresu styczeń - sierpień 2021 r. (19 157,0 tys. zł) odnotowano spadek wydatków Funduszu Pracy o 32,9%.

Spadek nastąpił w wydatkach na:

- programy na rzecz promocji zatrudnienia o 50,8%,
- dodatki aktywizacyjne o 25,3%,
- zasiłki dla bezrobotnych o 7,7%,
- pozostałe wydatki o 0,4%.

Wzrost nastąpił w wydatkach na świadczenia integracyjne o 5,9%.

**Strukturę wydatków z Funduszu Pracy przedstawia zestawienie:**

Wyszczególnienie	styczeń - sierpień				w tym: sierpień 2022		Wzrost/ spadek 04:02 %	
	2021		2022		Kwota wydatków (w tys. zł)	%		
	Kwota wydatków (w tys. zł)	%	Kwota wydatków (w tys. zł)	%				
1	2	3	4	5	6	7	8	
<b>WYDATKI OGÓŁEM</b>	<b>19 157,0</b>	<b>100,0</b>	<b>12 855,1</b>	<b>100,0</b>	<b>1 659,6</b>	<b>100,0</b>	<b>-32,9</b>	
Zasiłki dla bezrobotnych	6 946,5	36,3	6 415,0	49,9	813,1	49,0	-7,7	
Dodatki aktywizacyjne	518,0	2,7	386,9	3,0	38,8	2,3	-25,3	
Świadczenia integracyjne	316,0	1,6	334,5	2,6	47,1	2,8	5,9	
Składki na ubezpieczenia społeczne rolników	0,0	0,0	0,0	0,0	0,0	0,0	x	
<b>Programy na rzecz promocji zatrudnienia</b>	<b>11 143,1</b>	<b>58,2</b>	<b>5 486,1</b>	<b>42,7</b>	<b>740,9</b>	<b>44,6</b>	<b>-50,8</b>	
w tym:	Szkolenia	167,9	0,9	312,4	2,4	49,0	2,9	86,1
	Prace społecznie użyteczne	151,3	0,8	132,1	1,0	18,3	1,1	-12,7
	Roboty publiczne	216,7	1,1	230,8	1,8	54,2	3,3	x
	Refundacja kosztów wyposażenia i doposażenia stanowiska pracy	1 033,2	5,4	1 030,0	8,0	224,0	13,5	x
	Dofinansowanie podejmowania działalności gospodarczej	1 517,8	7,9	1 425,1	11,1	28,0	1,7	x
	Prace interwencyjne	475,1	2,5	616,7	4,8	81,9	4,9	29,8
	Stypendia i składki na ubezpieczenie społeczne (studia podyplomowe, kontynuacja nauki)	12,7	0,1	43,7	0,3	1,9	0,1	244,7
	Staże	880,9	4,6	984,1	7,7	190,6	11,5	11,7
	Bon na zasiedlenie	28,0	0,1	80,0	0,6	0,0	0,0	185,7
	Bon zatrudnieniowy	0,0	0,0	0,0	0,0	0,0	0,0	x
	Koszty specyficznych elementów programów specjalnych	20,4	0,1	30,0	0,2	0,0	0,0	x
	Krajowy Fundusz Szkoleniowy	222,1	1,2	216,8	1,7	31,8	1,9	x
	Inne instrumenty rynku pracy	6 417,1	33,5	384,5	3,0	61,2	3,7	-94,0
	w tym COVID-19	pożyczka dla mikroprzedsiębiorców art. 15 zzzd	120,7	0,6	0,0	0,0	0,0	0,0
dotacja dla mikroprzedsiębiorców art. 15 zze4		4 800,0	25,1	0,0	0,0	0,0	0,0	x
dofinansowanie dla przedsiębiorców samozatrudnionych art. 15 zzc		391,3	2,0	0,0	0,0	0,0	0,0	x
dofinansowanie kosztów wynagrodzeń dla mikroprzedsiębiorców, małych i średnich przedsiębiorców art. 15 zzb		846,8	4,4	0,0	0,0	0,0	0,0	x
dotacja przyznawane na podstawie Rozporządzenia z dnia 21 grudnia 2021 r.		0,0	0,0	10,0	0,1	0,0	0,0	x
<b>Pozostałe wydatki</b>	<b>233,5</b>	<b>1,2</b>	<b>232,6</b>	<b>1,8</b>	<b>19,7</b>	<b>1,2</b>	<b>-0,4</b>	

Źródło: Opracowanie własne na podstawie badań statystycznych rynku pracy MRIPS -02.

Opracował:  
Adam Witka-Jeżewski

**DYREKTOR**  
Powiatowego Urzędu Pracy  
w Bydowie

*Janusz Wiczowski*

## STAN BEZROBOCIA W POWIECIE BYTOWSKIM

1	Liczba bezrobotnych ogółem			6	7	Bezrobotni z prawem do zasiłku			Liczba osób wyłączonej z ewidencji wg miejsca zamieszkania na poszczególne formy aktywizacji zawodowej w okresie styczeń - sierpień 2022 r.							
	2	3	4			5	8	9a	9b	10	11	12	13	14	15	16
	31.08.2021 r.	31.07.2022 r.	31.08.2022 r.	w tym: kobiet	Dynamika % 4:3	Struktura bezrobocia %	Osoby	% bezrobotnych w gminie	% bezrobotnych ogółem	Prace interwencyjne	Roboty publiczne	Osoby, które otrzymały dotację na rozpoczęcie działalności gospodarczej	Osoby, które podjęły pracę w ramach refundacji kosztów zatrudnienia bezrobotnego	Osoby, które rozpoczęły szkolenie <sup>1)</sup>	Prace społecznie użyteczne	Osoby, które rozpoczęły staż <sup>2)</sup>
<b>O G Ó Ł E M</b>	<b>2 723</b>	<b>2 581</b>	<b>2 620</b>	<b>1 654</b>	<b>1,5</b>	<b>100</b>	<b>509</b>	<b>19,4</b>	<b>100</b>	<b>83</b>	<b>25</b>	<b>51</b>	<b>72</b>	<b>114</b>	<b>86</b>	<b>128</b>
Miasto i Gmina Bytów	592	608	624	419	2,6	23,8	136	21,8	26,7	31	8	14	41	26	30	43
Borzycuchom	110	105	117	86	11,4	4,5	36	30,8	7,1	4	3	5	4	11	5	9
Kończogłowy	159	157	160	94	1,9	6,1	36	22,5	7,1	5	1	6	5	11	8	7
Lipnica	119	101	100	60	-1,0	3,8	18	18,0	3,5	5	1	5	2	10	2	9
Parchowo	103	102	100	67	-2,0	3,8	26	26,0	5,1	3	3	2	5	2	3	4
Studzienice	73	77	85	62	10,4	3,2	26	30,6	5,1	7	0	1	1	5	2	5
Tuchomie	108	127	129	82	1,6	4,9	26	20,2	5,1	5	0	2	3	9	13	14
Czarna Dąbrówka	240	204	208	140	2,0	7,9	36	17,3	7,1	4	0	4	3	10	6	12
Miasto i Gmina Miastko	1 064	972	976	567	0,4	37,3	143	14,7	28,1	18	9	7	6	24	17	21
Trzebielino	155	128	121	77	-5,5	4,6	26	21,5	5,1	1	0	5	2	6	0	4

<sup>1)</sup> w tym: 7 osób w ramach **bonu szkoleniowego**

<sup>2)</sup> w tym: 0 w ramach **bonu stażowego**

W związku z otrzymaniem **bonu na zasiedlenie** poza miejscem zamieszkania podjęto pracę 9 osób. W ramach **bonu zatrudnieniowego** pracę uzyskało 0 osób.



## **POWIATOWY URZĄD PRACY W BYTOWIE**

ul. Wojska Polskiego 6

77 - 100 Bytów

tel. 59 822 22 27; 822 34 45; 822 23 73

fax. 59 823 41 02

[www.bytow.praca.gov.pl](http://www.bytow.praca.gov.pl)

[gdby@praca.gov.pl](mailto:gdby@praca.gov.pl)

ePUAP: /PUPBYTOW/SkrytkaESP

## **FILIA W MIASTKU**

ul. Gen. Sikorskiego 1

77–200 Miastko

tel. 59 857 51 19; 857 23 19; 857 58 20

fax. 59 857 06 00

[gdbymi@praca.gov.pl](mailto:gdbymi@praca.gov.pl)