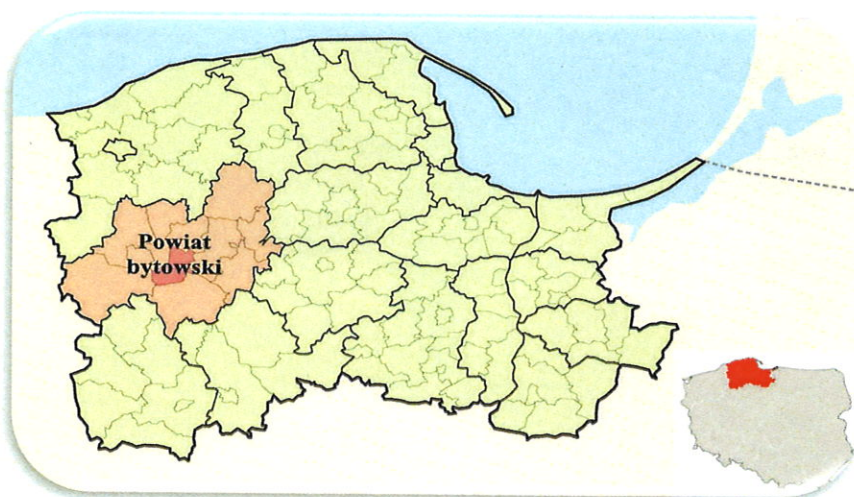





Powiatowy Urząd Pracy w Bytowie

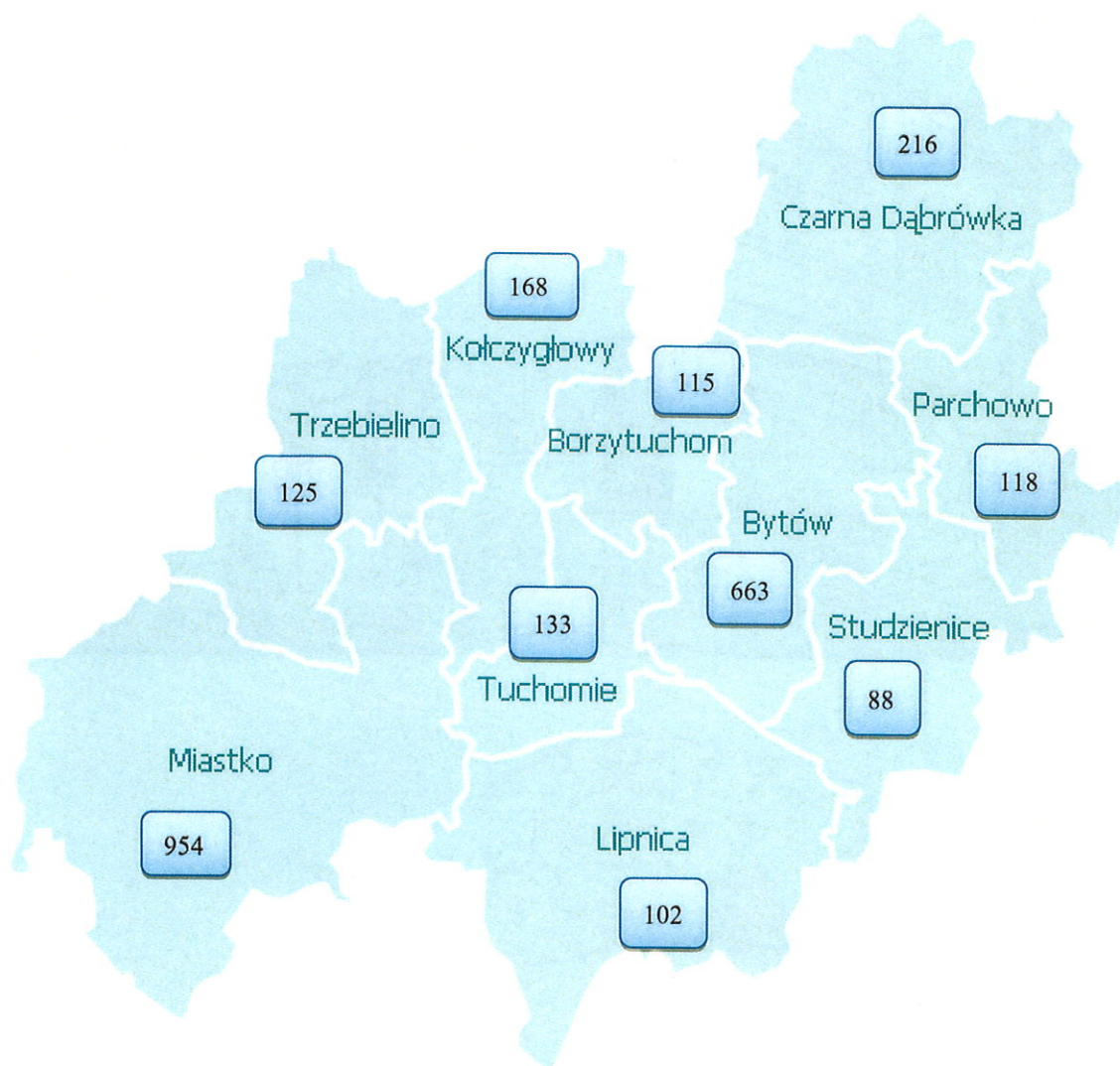


**Informacja miesięczna
o bezrobociu rejestrowanym w powiecie bytowskim**



Bytów, wrzesień 2022

**Liczba bezrobotnych w gminach powiatu bytowskiego
na koniec września 2022 r.**



Podstawowe miesięczne wskaźniki			
wrzesień 2021	sierpień 2022	Stan w końcu miesiąca/w okresie sprawozdawczym	wrzesień 2022
2 718	2 620	Bezrobotni zarejestrowani	2 682
9,0	8,6	Stopa bezrobocia rejestrowanego w %	X
390	276	Bezrobotni nowo zarejestrowani (napływ)	448
395	237	Osoby wyłączone z ewidencji (odpływ)	386
194	205	Wolne miejsca pracy i miejsca aktywizacji zawodowej	327

Wojewódzka stopa bezrobocia wyniosła w końcu sierpnia 2022 r. – 4,3%, krajowa – 4,8%.

Według stanu na 30 września 2022 r. liczba bezrobotnych zarejestrowanych w Powiatowym Urzędzie Pracy w Bytowie wyniosła **2 682** osoby. W porównaniu do miesiąca poprzedniego uległa zwiększeniu o 62 osoby. Natomiast w stosunku do września 2021 roku odnotowano spadek liczby bezrobotnych o 36 osób, tj. o 1,3%.

Na chwilę obecną niewielki odsetek osób pozostających w ewidencji urzędu pracy stanowią **osoby poszukujące pracy** (nieposiadające statusu osoby bezrobotnej). W końcu września br. grupa ta liczyła 87 osób (uległa zmniejszeniu o 3 osoby w porównaniu do miesiąca poprzedniego), w tym 17 niepełnosprawnych niepozostających w zatrudnieniu, natomiast w analogicznym miesiącu 2021 r. liczby te wynosiły odpowiednio 59 i 19.

We wrześniu bieżącego roku 35 osób nabyło uprawnienia do **dodatku aktywizacyjnego** w wyniku podjęcia zatrudnienia z własnej inicjatywy. Według stanu na koniec miesiąca uprawnionych do otrzymywania takiego dodatku łącznie były 42 osoby (w sierpniu 2022 r. – 36, we wrześniu 2021 r. - 96).

DYNAMIKA - ZMIANY W MIESIĄCU

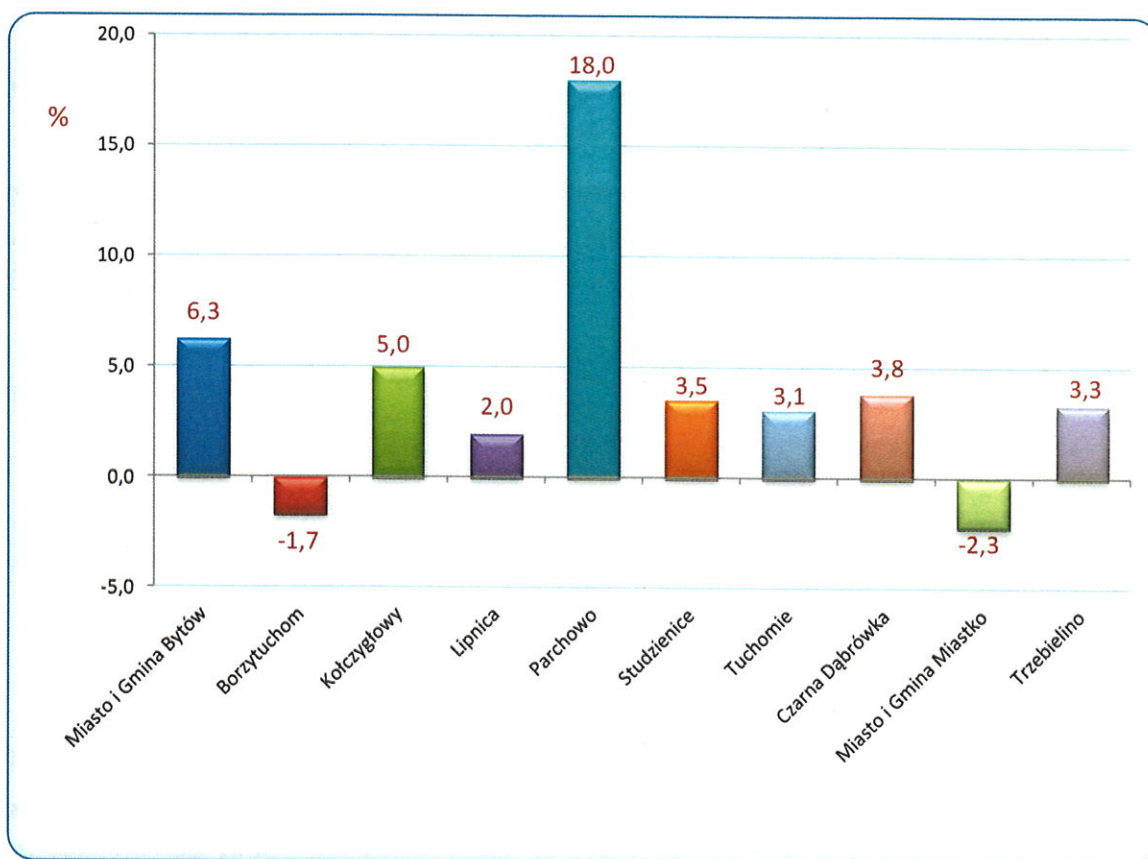
▪ Napływ

We wrześniu 2022 r. w Powiatowym Urzędzie Pracy w Bytowie zarejestrowało się 448 osób, tj. o 58 więcej niż we wrześniu 2021 r. i o 172 więcej niż w sierpniu 2022 roku. Kobiety stanowiły 52,2% (234 osoby) tej liczby, przed miesiącem wskaźnik ten wynosił 51,4%, natomiast przed rokiem 50,0%. Wśród bezrobotnych rejestrujących się w omawianym okresie 60,3% to osoby rejestrujące się **po raz kolejny**, przed miesiącem było to 76,4%, a przed rokiem 64,6%. Spośród osób nowo zarejestrowanych 15,2% to **dotychczas niepracujący**, przed miesiącem było ich 15,2%, a przed rokiem 15,4%. Osoby **do 25. roku życia** stanowiły 45,5% ogólnej liczby osób rejestrowanych we wrześniu, przed miesiącem było to 23,2%, a przed rokiem 43,1%. Wśród osób rejestrujących się

można wyodrębnić osoby, dla których okres od momentu zakończenia nauki do dnia rejestracji nie przekroczył 12 miesięcy, we wrześniu stanowili oni 28,3% ogólnej liczby rejestrujących się osób, przed miesiącem 6,2%, a we wrześniu 2021 r. – 23,8%. Udział osób zwolnionych z przyczyn dotyczących zakładu pracy w ogólnej liczbie rejestracji we wrześniu wyniósł 4,7%, przed miesiącem 10,5%, przed rokiem 2,8%. Spośród rejestrowanych osób 65,6% mieszkało na wsi, przed miesiącem 66,3%, przed rokiem 70,0%. Osoby do 30 roku życia stanowiły 59,2% ogólnej liczby osób zarejestrowanych we wrześniu, a powyżej 50 roku życia – 10,9%.

We wrześniu w dwóch gminach powiatu bytowskiego nastąpiło zmniejszenie liczby bezrobotnych, porównując do sierpnia 2022 roku. Spadek odnotowano w gminach Miastko (o 2,3%) oraz Borzytuchom (o 1,7 %).

Natomiast największy wzrost bezrobocia nastąpił w gminach Parchowo (o 18,0%), Bytów (o 6,3%) oraz Kołczygłowy (o 5,0%).



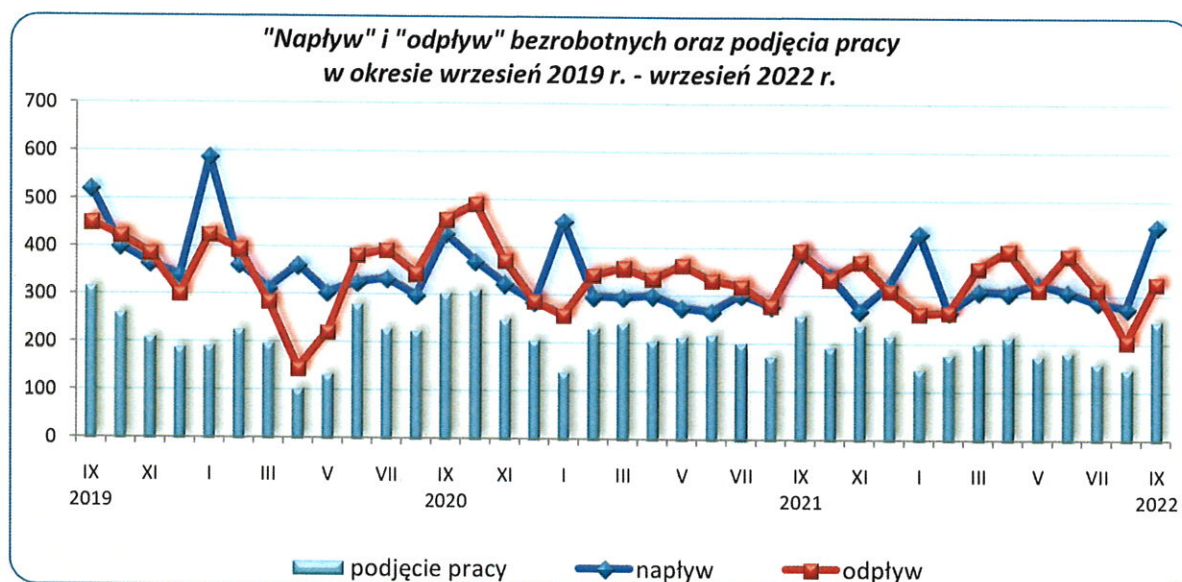
Źródło: Opracowanie własne na podstawie badań statystycznych rynku pracy MRiPS-01.

Odływ

W analizowanym okresie z ewidencji bezrobotnych wyłączono **386** osób, tj. o 149 osób więcej niż w miesiącu poprzednim i o 9 mniej niż przed rokiem. Wyłączenia z ewidencji dokonano przede wszystkim z powodu:

- podjęcia pracy - **249** osób (64,5% ogółu wyłączeń);
- niepotwierdzenia gotowości do pracy – 34 (8,8%);
- dobrowolnej rezygnacji ze statusu bezrobotnego – 32 (8,3%);
- odmowy bez uzasadnionej przyczyny przyjęcia propozycji odpowiedniej pracy lub innej formy pomocy – 1 (0,3%);
- pozostałych przyczyn – 70 (18,1% ogółu wyłączeń), w tym: 20 osób rozpoczęło staż, 14 rozpoczęło szkolenie, 8 nabyło prawo do świadczenia przedemerytalnego, 5 osiągnęło wiek emerytalny, 5 nabyło prawa emerytalne lub rentowe, 4 rozpoczęły prace społecznie użyteczne a 14 osób wyłączono z ewidencji z innych powodów (m.in. niezdolności do pracy wskutek choroby lub przebywania w zamkniętym ośrodku odwykowym przez nieprzerwany okres 90 dni; zmiany miejsca zameldowania lub pobytu zainteresowanego poza obszar działania PUP; pobierania zasiłków dla opiekunów lub zasiłku stałego z OPS; osoba nie pozostaje w zatrudnieniu i pobiera na podstawie przepisów o świadczeniach rodzinnych, świadczenie pielęgnacyjne lub dodatek do zasiłku rodzinnego z tytułu samotnego wychowywania dziecka; powołania do zasadniczej służby wojskowej, nadterminowej zasadniczej służby wojskowej, przeszkolenia wojskowego itp.).

W porównaniu do sierpnia 2022 roku liczba osób, które podjęły zatrudnienie zwiększyła się o 66,0%. Wśród osób wyłączonych z ewidencji bezrobotnych z **powodu podjęcia pracy** – 207 osób uzyskało zatrudnienie w wyniku własnej aktywności (miesiąc wcześniej 121 osób), z tego 148 osób podjęło pracę stałą, 53 pracę sezonową, a pozostałe 6 podjęło działalność gospodarczą. Prace **subsydiowane** podjęły 42 osoby (o 13 więcej niż miesiąc wcześniej i o 2 mniej niż przed rokiem). W ramach prac subsydiowanych dla 20 osób zorganizowano prace interwencyjne, dla 9 zorganizowano roboty publiczne, 7 rozpoczęło indywidualny program zatrudnienia socjalnego, 6 osób zatrudniono w ramach refundacji kosztów zatrudnienia bezrobotnego (doposażenie lub wyposażenie stanowiska pracy).



Źródło: Opracowanie własne na podstawie badań statystycznych rynku pracy MRiPS-01.

WYBRANE KATEGORIE BEZROBOTNYCH

W porównaniu do poprzedniego miesiąca **zwiększenie** liczby bezrobotnych odnotowano wśród: osób zarejestrowanych w okresie do 12 miesięcy od dnia ukończenia nauki o 108, poprzednio pracujących zawodowo o 51, zamieszkałych na wsi o 46, bez doświadczenia zawodowego o 12, dotychczas niepracujących i bez kwalifikacji zawodowych po 11 osób.

Zmniejszenie liczby bezrobotnych odnotowano wśród: osób posiadających prawo do zasiłku o 65, kobiet o 23, zwolnionych z przyczyn dotyczących zakładu pracy o 11 oraz cudzoziemców o 8 osób.

Dane liczbowe dotyczące wybranych kategorii bezrobotnych w porównaniu z analogicznym miesiącem ubiegłego roku oraz poprzednim miesiącem przedstawiono w tabeli:

Wybrane kategorie bezrobotnych	sierpień 2022		wg stanu na			
	ogółem	w tym kobiety	30.09.2021		30.09.2022	
			ogółem	w tym kobiety	ogółem	w tym kobiety
Bezrobotni ogółem	2 620	1 654	2 718	1 668	2 682	1 631
<i>udział kobiet w %</i>	63,1	100,0	61,4	100,0	60,8	100,0
Bezrobotni z prawem do zasiłku	509	312	556	326	444	257
<i>udział %</i>	19,4	18,9	20,5	19,5	16,6	15,8
Bezrobotni poprzednio pracujący	2 327	1 442	2 446	1 484	2 378	1 420
<i>w tym:</i>						
<i>udział %</i>	88,8	87,2	90,0	89,0	88,7	87,1
zwolnione z przyczyn dotyczących zakładu pracy	193	111	150	91	182	97
<i>udział %</i>	7,4	6,7	5,5	5,5	6,8	5,9
Bezrobotni dotychczas niepracujący	293	212	272	184	304	211
<i>udział %</i>	11,2	12,8	10,0	11,0	11,3	12,9
Bezrobotni zamieszkali na wsi	1 772	1 145	1 870	1 171	1 818	1 130
<i>udział do liczby bezrobotnych %</i>	67,6	69,2	68,8	70,2	67,8	69,3
posiadający prawo do zasiłku	356	222	377	225	307	185
<i>% bezrobotnych mieszkańców wsi</i>	20,1	19,4	20,2	19,2	16,9	16,4
posiadający gospodarstwo rolne	50	35	66	44	49	32
<i>% bezrobotnych mieszkańców wsi</i>	2,8	3,1	3,5	3,8	2,7	2,8
Osoby w okresie do 12 miesięcy od dnia ukończenia nauki	41	21	126	72	149	72
<i>udział %</i>	1,6	1,3	4,6	4,3	5,6	4,4
Bez kwalifikacji zawodowych	495	353	495	333	506	346
<i>udział %</i>	18,9	21,3	18,2	20,0	18,9	21,2
Bez doświadczenia zawodowego	431	317	415	279	443	313
<i>udział %</i>	16,5	19,2	15,3	16,7	16,5	19,2
Cudzoziemcy	57	49	6	2	49	42
<i>udział %</i>	2,2	3,0	0,2	0,1	1,8	2,6

Źródło: Opracowanie własne na podstawie badań statystycznych rynku pracy MRiPS-01.

Osoby bezrobotne będące w szczególnej sytuacji na rynku pracy (zgodnie art. 49 ustawy o promocji zatrudnienia i instytucjach rynku pracy) zarejestrowane w Powiatowym Urzędzie Pracy w Bytowie (stan na 30.09.2021 r., 31.08.2022 r. i 30.09.2022 r.)

Kategorie osób bezrobotnych w szczególnej sytuacji na rynku pracy	Liczba osób bezrobotnych			Wzrost/spadek %	
	30.09.2021	2022		do września 2021	do sierpnia 2022
		31.08.2022	30.09.2022		
Ogółem osoby bezrobotne będące w szczególnej sytuacji na rynku pracy, w tym:	2 294	2 169	2 246	-2,1	3,6
do 30. roku życia	894	758	886	-0,9	16,9
w tym do 25. roku życia	464	371	495	6,7	33,4
długotrwale bezrobotne	1 400	1 316	1 302	-7,0	-1,1
powyżej 50. roku życia	589	586	567	-3,7	-3,2
korzystające ze świadczeń pomocy społecznej	0	0	0	x	x
posiadające co najmniej jedno dziecko do 6. roku życia	627	652	639	1,9	-2,0
posiadające co najmniej jedno dziecko niepełnosprawne do 18. roku życia	10	4	4	-60,0	0,0
niepełnosprawni	152	208	206	35,5	-1,0

Źródło: Opracowanie własne na podstawie badań statystycznych rynku pracy MRIPS-01.

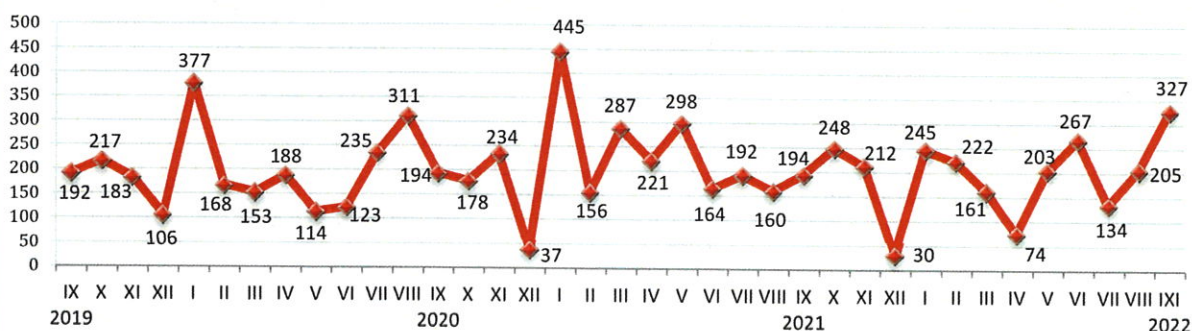
AKTYWNE DZIAŁANIA OGRANICZAJĄCE BEZROBOCIE I ŁAGODZENIE JEGO SKUTKÓW

We wrześniu 2022 r. pracownicy PUP Bytów pozyskali 327 ofert pracy (przed miesiącem było ich 205, przed rokiem 194). W porównaniu do poprzedniego miesiąca ich liczba zwiększyła się o 59,5%. Subsydiowane miejsca pracy i miejsca aktywizacji zawodowej stanowiły 4,3% zgłoszonych wolnych miejsc pracy ogółem. Większość ofert pracy, które wpłynęły do tutejszego Urzędu to oferty pracy na stanowiskach:

- Pakowacz ręczny - 200,
- Magazynier - 25,
- Operator maszyn - 10,
- Operator maszyn i urządzeń do produkcji okien z tworzyw sztucznych - 7,
- Sprzątac/sprzątaczk - 5,
- Kierowca międzynarodowy - 4,
- Magazynier, operator wózka widłowego - 2,
- Sprzedawca w branży spożywczej - 2,
- Pracownik biurowy - 2,
- Przedstawiciel handlowy (zdalnie) - 2,
- Robotnik budowlany - 2,
- Psycholog dzieci i młodzieży - 2.

Pozostałe oferty dotyczyły stanowisk pracy m.in. w zawodach: opiekun ogrzewalni; woźny; nauczyciel współorganizujący proces kształcenia dziecka z autyzmem; dekarz; nauczyciel doradztwa zawodowego; nauczyciel wychowania do życia w rodzinie; pomocnik elektryka; wychowawca świetlicy; spawacz; kucharz; nauczyciel języka angielskiego; pracownik leśny; pracownik galerii/muzeum; operator automatów samosprzedających/vendingowych; stolarz; psychoterapeuta dzieci i młodzieży; pomoc biurowa; specjalista ds. marketingu.

Oferty pracy zgłoszone w poszczególnych miesiącach 2019 r. - 2022 r.

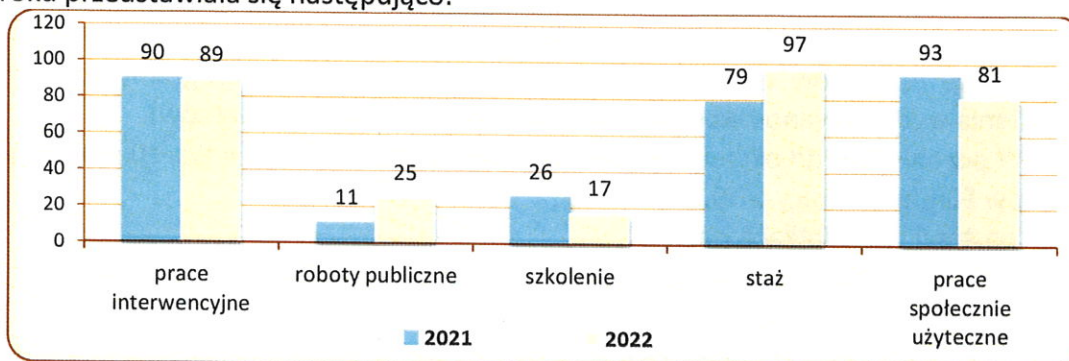


Źródło: Opracowanie własne na podstawie badań statystycznych rynku pracy MRIPS-01.

Liczba osób wyłączonych z ewidencji osób bezrobotnych w okresie styczeń-wrzesień 2021 r. oraz w analogicznych miesiącach 2022 r. według przyczyn przedstawiała się następująco:

Osoby wyłączone z ewidencji osób bezrobotnych	w okresie styczeń - wrzesień	
	2021	2022
OGÓŁEM	2 983	2 920
Podjęcia pracy, w tym:	1 897	1 671
■ niesubsydiowanej	1 576	1 374
■ subsydiowanej, w tym:	321	297
➤ prac interwencyjnych	121	103
➤ robót publicznych	26	34
➤ działalności gospodarczej	64	51
➤ w ramach refundacji kosztów zatrudnienia bezrobotnego (doposażenie lub wyposażenie stanowiska pracy)	90	78
➤ podjęcia pracy poza miejscem zamieszkania w ramach bonu na zasiedlenie	3	9
w tym podjęcie działalności gospodarczej	1	0
➤ podjęcia pracy w ramach bonu zatrudnieniowego	0	0
➤ inne (m.in. jednorazowe środki z PFRON, kontrakt socjalny)	17	22
Rozpoczęcia aktywizacji zawodowej w ramach:	387	366
■ szkolenia, w tym	130	128
➤ w ramach bonu szkoleniowego	4	8
■ stażu, w tym	118	148
➤ w ramach bonu stażowego	0	0
■ prac społecznie użytecznych	139	90
Pozostałych, z tego:	699	883
➤ odmowy bez uzasadnionej przyczyny przyjęcia propozycji odpowiedniej pracy lub innej formy pomocy	49	47

Liczba uczestniczących w poszczególnych programach rynku pracy w końcu września 2021 i 2022 roku przedstawiała się następująco:



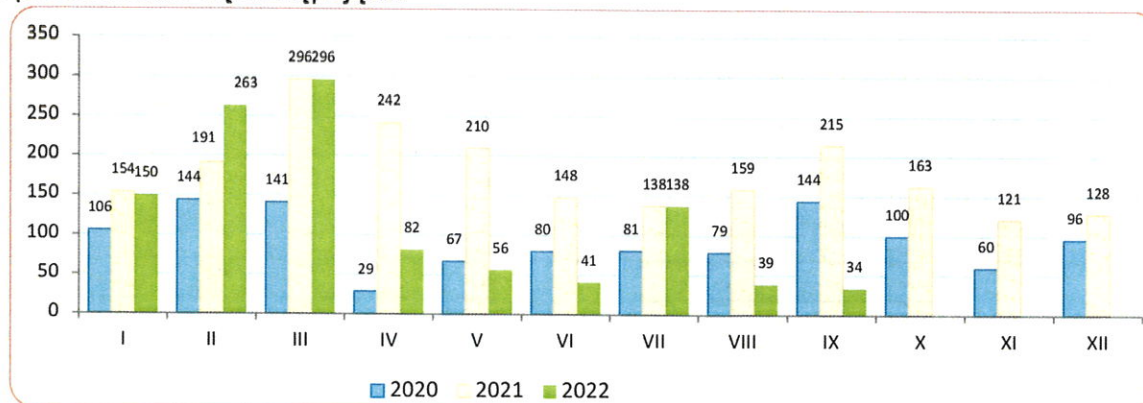
Źródło: Opracowanie własne na podstawie badań statystycznych rynku pracy MRiPS-01.

ZATRUDNIANIE CUDZOZIEMCÓW

We wrześniu 2022 r. w Powiatowym Urzędzie Pracy w Bytowie zostały wpisane do ewidencji **34** oświadczenia o powierzeniu wykonywania pracy cudzoziemcowi (dotyczy cudzoziemców – obywatele państw określonych w przepisach wydanych na podstawie art. 90 ust. 10 pkt 2 ustawy z dnia 20 kwietnia 2004 r. o promocji zatrudnienia i instytucjach rynku pracy) bez konieczności uzyskania zezwolenia na pracę (w tym: 32,4% dotyczyło obywateli Ukrainy, 32,4% obywateli Białorusi, 29,4% dotyczyło obywateli Gruzji). Cudzoziemcy według oświadczeń będą wykonywali pracę przede wszystkim w: przetwórstwie przemysłowym (50,0%); budownictwie (29,4%) oraz „transporcie i gospodarce magazynowej” i „rolnictwie, leśnictwie i rybactwie” (po 8,8%). Większość cudzoziemców ma wykonywać pracę w oparciu umowę o pracę (76,5%) i umowę zlecenia (23,5%); najczęściej w zawodach: „robotnicy przemysłowi i rzemieślnicy” (38,2%), pracownicy przy pracach prostych (26,5%) i „operatorzy i monterzy maszyn urządzeń” (26,5%). Najwięcej oświadczeń zarejestrowano w grupie wiekowej 26-40 lat (50,0%) oraz 41-65 lat (29,4%). W porównaniu do sierpnia 2022 r. liczba oświadczeń zmniejszyła się o 5, tj. o 12,8%, natomiast w porównaniu do września 2021 roku zmniejszyła się o 181, tj. o 84,2%.

We wrześniu 2022 r. nie wydano zezwoleń na pracę sezonową.

Liczba wpisanych do ewidencji oświadczeń w poszczególnych miesiącach 2020, 2021 i 2022 roku przedstawiała się następująco:



We wrześniu 2022 r. do Powiatowego Urzędu Pracy w Bytowie wpłynęły **84** powiadomienia o powierzeniu wykonywania pracy obywatelom Ukrainy (w marcu 41, w kwietniu 88, w maju 74, w czerwcu 41, w lipcu 70, w sierpniu 80) zgodnie z ustawą z dnia 12 marca 2022 r. o pomocy obywatelom Ukrainy w związku z konfliktem zbrojnym na terytorium tego państwa.

WYDATKI Z FUNDUSZU PRACY

Z Funduszu Pracy we wrześniu 2022 r. wydatkowano łącznie kwotę 1 635,4 tys. zł. (tj. 98,5% kwoty z poprzedniego miesiąca). Na zasiłki dla bezrobotnych wydano 782,3 tys. zł (47,8% ogółu wydatków w omawianym okresie), natomiast na programy na rzecz promocji zatrudnienia wydatkowano kwotę 690,5 tys. zł, (tj. 42,2% ogółu wydatków).

W porównaniu do okresu styczeń - wrzesień 2021 r. (20 965,4 tys. zł) odnotowano spadek wydatków Funduszu Pracy o 30,9%.

Spadek nastąpił w wydatkach na:

- programy na rzecz promocji zatrudnienia o 48,6%,
- dodatki aktywizacyjne o 26,5%,
- zasiłki dla bezrobotnych o 7,0%.

Wzrost nastąpił w:

- wydatkach na świadczenia integracyjne o 11,8%,
- pozostałych wydatkach o 10,7%.

Strukturę wydatków z Funduszu Pracy przedstawia zestawienie:

Wyszczególnienie	styczeń - wrzesień				w tym: wrzesień 2022		Wzrost/ spadek	
	2021		2022		Kwota wydatków (w tys. zł)	%		
	Kwota wydatków (w tys. zł)	%	Kwota wydatków (w tys. zł)	%				
1	2	3	4	5	6	7	8	
WYDATKI OGÓŁEM	20 965,4	100,0	14 490,5	100,0	1 635,4	100,0	-30,9	
Zasiłki dla bezrobotnych	7 742,8	36,9	7 197,3	49,7	782,3	47,8	-7,0	
Dodatki aktywizacyjne	569,5	2,7	418,7	2,9	31,8	1,9	-26,5	
Świadczenia integracyjne	364,1	1,7	407,2	2,8	72,7	4,4	11,8	
Składki na ubezpieczenia społeczne rolników	0,0	0,0	0,0	0,0	0,0	0,0	x	
Programy na rzecz promocji zatrudnienia	12 026,3	57,4	6 176,6	42,6	690,5	42,2	-48,6	
w tym:	Szkolenia	203,5	1,0	341,4	2,4	29,0	1,8	67,8
	Prace społecznie użyteczne	164,1	0,8	149,2	1,0	17,1	1,0	-9,1
	Roboty publiczne	255,3	1,2	284,9	2,0	54,1	3,3	x
	Refundacja kosztów wyposażenia i doposażenie stanowiska pracy	1 262,2	6,0	1 086,0	7,5	56,0	3,4	x
	Dofinansowanie podejmowania działalności gospodarczej	1 542,7	7,4	1 425,1	9,8	0,0	0,0	x
	Prace interwencyjne	553,7	2,6	752,0	5,2	135,3	8,3	35,8
	Stypendia i składki na ubezpieczenie społeczne (studia podyplomowe, kontynuacja nauki)	15,0	0,1	63,9	0,4	20,2	1,2	325,5
	Staże	1 043,0	5,0	1 189,1	8,2	205,0	12,5	14,0
	Bon na zasiedlenie	42,0	0,2	88,0	0,6	8,0	0,5	109,5
	Bon zatrudnieniowy	0,0	0,0	0,0	0,0	0,0	0,0	x
	Koszty specyficznych elementów programów specjalnych	23,1	0,1	30,0	0,2	0,0	0,0	x
	Krajowy Fundusz Szkoleniowy	303,8	1,4	307,7	2,1	90,9	5,6	x
	Inne instrumenty rynku pracy	6 618,0	31,6	459,2	3,2	74,7	4,6	-93,1
	w tym COVID-19	pożyczka dla mikroprzedsiębiorców art..15 zzd	120,7	0,6	0,0	0,0	0,0	0,0
dotacja dla mikroprzedsiębiorców art..15 zze4		4 945,0	23,6	0,0	0,0	0,0	0,0	x
dofinansowanie dla przedsiębiorców samozatrudnionych art..15 zzc		391,3	1,9	0,0	0,0	0,0	0,0	x
dofinansowanie kosztów wynagrodzeń dla mikroprzedsiębiorców, małych i średnich przedsiębiorców art..15 zzb		846,8	4,0	0,0	0,0	0,0	0,0	x
dotacja przyznawane na podstawie Rozporządzenia z dnia 21 grudnia 2021 r.		0,0	0,0	10,0	0,1	0,0	0,0	x
Pozostałe wydatki	262,7	1,3	290,8	2,0	58,1	3,6	10,7	

Źródło: Opracowanie własne na podstawie badań statystycznych rynku pracy MRiPS -02.

Opracował:
Adam Witka-Jeżewski

DYREKTOR
Powiatowego Urzędu Pracy
w Bytowie
Janusz Wiczowski

STAN BEZROBOCIA W POWIECIE BYTOWSKIM

1	Liczba bezrobotnych ogółem				6	7	Bezrobotni z prawem do zasiłku			Liczba osób wyłączonych z ewidencji wg miejsca zamieszkania na poszczególne formy aktywizacji zawodowej w okresie styczeń - wrzesień 2022 r.						
	2	3	4	5			8	9a	9b	10	11	12	13	14	15	16
Wyszczególnienie	30.09.2021 r.	31.08.2022 r.	30.09.2022 r.	w tym: kobiety	Dynamika % 4:3	Struktura bezrobocia %	Osoby	% bezrobotnych w gminie	% bezrobotnych ogółem	Prace interwencyjne	Roboty publiczne	Osoby, które otrzymały dotację na rozpoczęcie działalności gospodarczej	Osoby, które podjęły pracę w ramach refundacji kosztów zatrudnienia bezrobotnego	Osoby, które rozpoczęły szkolenie ¹⁾	Prace społecznie użyteczne	Osoby, które rozpoczęły staż ²⁾
O G O Ł Ę M	2 718	2 620	2 682	1 631	2,4	100	444	16,6	100	103	34	51	78	128	90	148
Miasto i Gmina Bytów	590	624	663	415	6,3	24,7	125	18,9	28,2	35	8	14	41	32	31	52
Borzytuchoń	113	117	115	82	-1,7	4,3	30	26,1	6,8	4	4	5	5	12	5	10
Kończygłowy	163	160	168	99	5,0	6,3	31	18,5	7,0	5	3	6	5	11	9	9
Lipnica	129	100	102	58	2,0	3,8	18	17,6	4,1	5	1	5	3	11	2	9
Parchowo	102	100	118	75	18,0	4,4	25	21,2	5,6	4	4	2	6	4	3	6
Studzienice	75	85	88	64	3,5	3,3	20	22,7	4,5	7	0	1	2	6	2	6
Tuchomie	111	129	133	78	3,1	5,0	24	18,0	5,4	6	1	2	3	10	14	15
Czarna Dąbrówka	235	208	216	139	3,8	8,1	35	16,2	7,9	9	0	4	5	11	6	13
Miasto i Gmina Miastko	1 047	976	954	544	-2,3	35,6	112	11,7	25,2	26	12	7	6	25	17	24
Trzebielino	153	121	125	77	3,3	4,7	24	19,2	5,4	2	1	5	2	6	1	4

¹⁾ w tym: 8 osób w ramach bonu szkoleniowego

²⁾ w tym: 0 w ramach bonu stażowego

W związku z otrzymaniem bonu na zasiedlenie poza miejscem zamieszkania podjęto pracę 9 osób. W ramach bonu zatrudnieniowego pracę uzyskało 0 osób.



POWIATOWY URZĄD PRACY W BYTOWIE

ul. Wojska Polskiego 6

77 - 100 Bytów

tel. 59 822 22 27; 822 34 45; 822 23 73

fax. 59 823 41 02

www.bytow.praca.gov.pl

gdby@praca.gov.pl

ePUAP: /PUPBYTOW/SkrytkaESP

FILIA W MIASTKU

ul. Gen. Sikorskiego 1

77–200 Miastko

tel. 59 857 51 19; 857 23 19; 857 58 20

fax. 59 857 06 00

gdbymi@praca.gov.pl