




Powiatowy Urząd Pracy w Bytowie

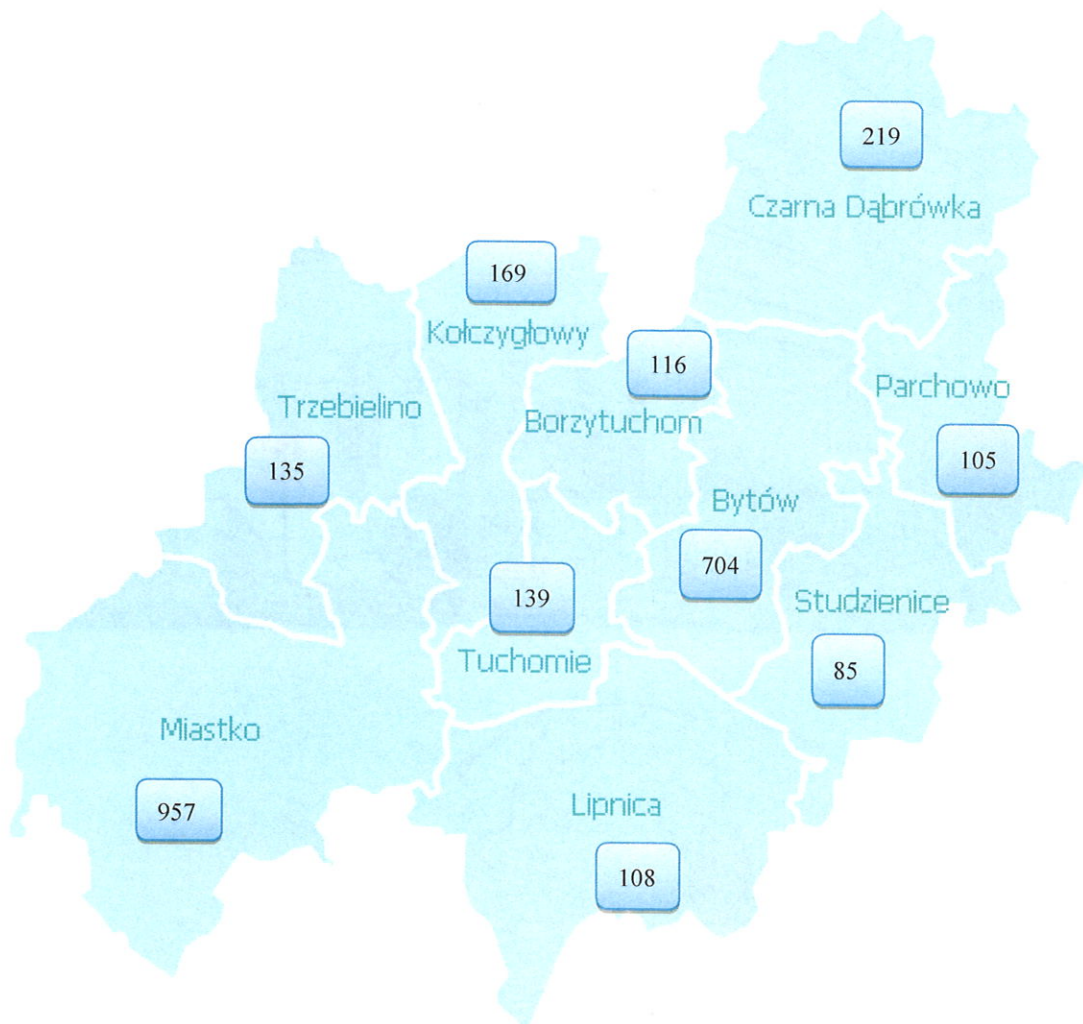


*Informacja miesięczna
o bezrobociu rejestrowanym w powiecie bytowskim*



Bytów, październik 2022

**Liczba bezrobotnych w gminach powiatu bytowskiego
na koniec października 2022 r.**



Podstawowe miesięczne wskaźniki			
październik 2021	wrzesień 2022	Stan w końcu miesiąca/w okresie sprawozdawczym	październik 2022
2 725	2 682	Bezrobotni zarejestrowani	2 737
9,0	9,2	Stopa bezrobocia rejestrowanego w %	X
344	448	Bezrobotni nowo zarejestrowani (napływ)	404
337	386	Osoby wyłączone z ewidencji (odpływ)	349
248	327	Wolne miejsca pracy i miejsca aktywizacji zawodowej	191

Wojewódzka stopa bezrobocia wyniosła w końcu września 2022 r. – 4,5%, krajowa – 5,1%.

Według stanu na 31 października 2022 r. liczba bezrobotnych zarejestrowanych w Powiatowym Urzędzie Pracy w Bytowie wyniosła **2737** osób. W porównaniu do miesiąca poprzedniego uległa zwiększeniu o 55 osób. Natomiast w stosunku do października 2021 roku odnotowano wzrost liczby bezrobotnych o 12 osób, tj. o 0,4%.

Na chwilę obecną niewielki odsetek osób pozostających w ewidencji urzędu pracy stanowią **osoby poszukujące pracy** (nieposiadające statusu osoby bezrobotnej). W końcu października br. grupa ta liczyła 83 osoby (uległa zmniejszeniu o 4 osoby w porównaniu do miesiąca poprzedniego), w tym 19 niepełnosprawnych niepozostających w zatrudnieniu, natomiast w analogicznym miesiącu 2021 r. liczby te wynosiły odpowiednio 61 i 22.

W październiku bieżącego roku 27 osób nabyło uprawnienia do **dodatku aktywizacyjnego** w wyniku podjęcia zatrudnienia z własnej inicjatywy. Według stanu na koniec miesiąca uprawnionych do otrzymywania takiego dodatku łącznie było 49 osób (we wrześniu 2022 r. – 42, w październiku 2021 r. - 91).

DYNAMIKA - ZMIANY W MIESIĄCU

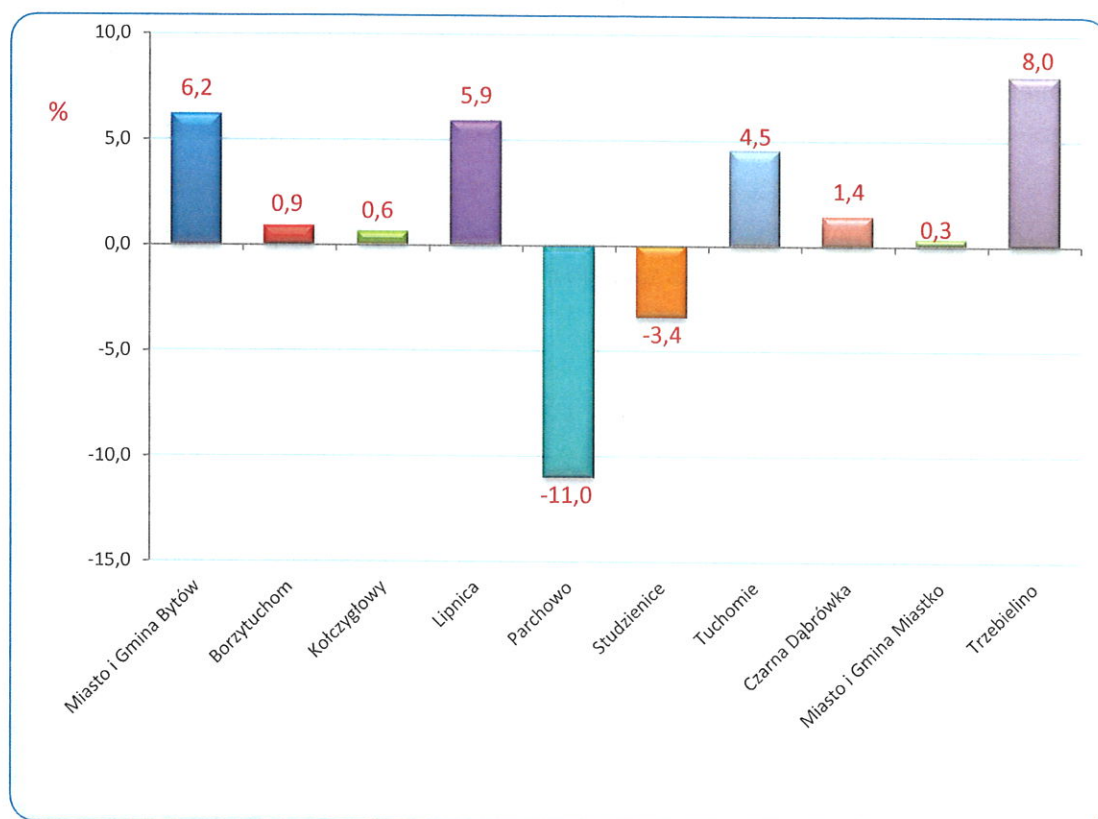
■ Napływ

W październiku 2022 r. w Powiatowym Urzędzie Pracy w Bytowie zarejestrowały się 404 osoby, tj. o 60 więcej niż w październiku 2021 r. i o 44 mniej niż we wrześniu 2022 roku. Kobiety stanowiły 49,8% (201 osób) tej liczby, przed miesiącem wskaźnik ten wynosił 52,2%, natomiast przed rokiem 54,1%. Wśród bezrobotnych rejestrujących się w omawianym okresie 73,3% to osoby rejestrujące się **po raz kolejny**, przed miesiącem było to 60,3%, a przed rokiem 80,2%. Spośród osób nowo zarejestrowanych 9,2% to **dotychczas niepracujący**, przed miesiącem było ich 15,2%, a przed rokiem 16,0%. Osoby **do 25. roku życia** stanowiły 38,4% ogólnej liczby osób rejestrowanych w październiku, przed miesiącem było to 45,5%, a przed rokiem 30,5%. Wśród osób rejestrujących się

można wyodrębnić osoby, dla których okres od momentu zakończenia nauki do dnia rejestracji nie przekroczył 12 miesięcy, w październiku stanowili oni 18,1% ogólnej liczby rejestrujących się osób, przed miesiącem 28,3%, a w październiku 2021 r. – 12,2%. Udział osób zwolnionych z przyczyn dotyczących zakładu pracy w ogólnej liczbie rejestracji w październiku wyniósł 7,7%, przed miesiącem 4,7%, przed rokiem 4,1%. Spośród rejestrowanych osób 67,8% mieszkało na wsi, przed miesiącem 65,6%, przed rokiem 67,7%. Osoby do 30 roku życia stanowiły 51,0% ogólnej liczby osób zarejestrowanych w październiku, a powyżej 50 roku życia – 15,6%.

W październiku w dwóch gminach powiatu bytowskiego nastąpiło zmniejszenie liczby bezrobotnych w porównaniu do września 2022 roku. Spadek odnotowano w gminach Parchowo (o 11,0%) oraz Studzienice (o 3,4%).

Największy wzrost bezrobocia nastąpił w gminach Trzebielino (o 8,0%), Bytów (o 6,2%) oraz Lipnica (o 5,9%).



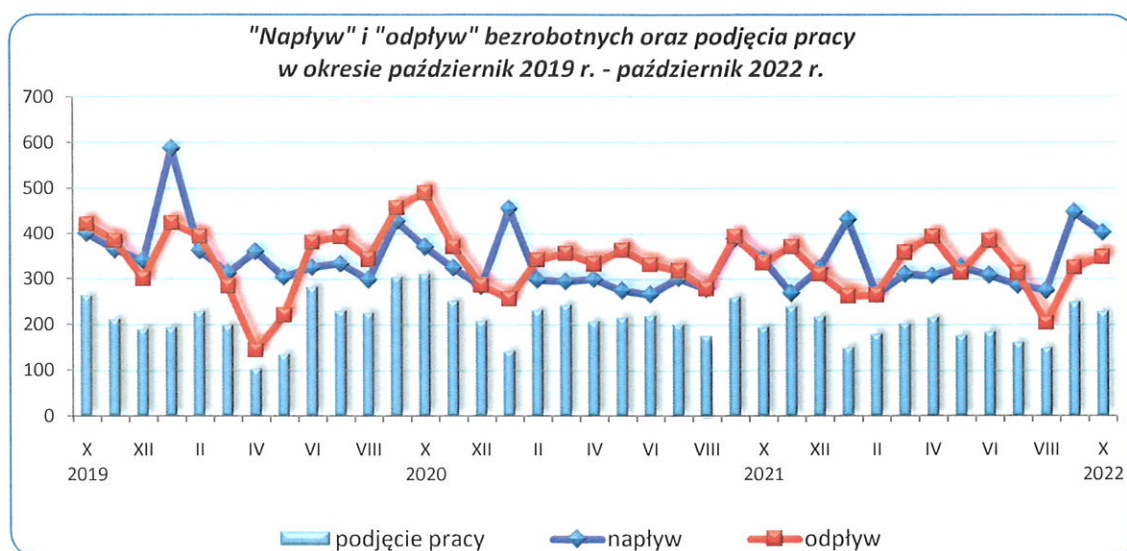
Źródło: Opracowanie własne na podstawie badań statystycznych rynku pracy MRIPS-01.

■ Odpływ

W analizowanym okresie z ewidencji bezrobotnych wyłączono **349** osób, tj. o 37 osób mniej niż w miesiącu poprzednim i o 12 więcej niż przed rokiem. Wyłączenia z ewidencji dokonano przede wszystkim z powodu:

- podjęcia pracy - **229** osób (65,6% ogółu wyłączeń);
- niepotwierdzenia gotowości do pracy – 30 (8,6%);
- dobrowolnej rezygnacji ze statusu bezrobotnego – 16 (4,6%);
- odmowy bez uzasadnionej przyczyny przyjęcia propozycji odpowiedniej pracy lub innej formy pomocy – 1 (0,3%);
- pozostałych przyczyn – 73 (20,9% ogółu wyłączeń), w tym: 39 osób rozpoczęło szkolenie, 8 prace społecznie użyteczne, 4 osoby staż, 4 osoby osiągnęły wiek emerytalny, 2 nabyły prawo do świadczenia przedemerytalnego, 1 nabyła prawa emerytalne lub rentowe a 15 osób wyłączono z ewidencji z innych powodów (m.in. niezdolności do pracy wskutek choroby lub przebywania w zamkniętym ośrodku odwykowym przez nieprzerwany okres 90 dni; zmiany miejsca zameldowania lub pobytu zainteresowanego poza obszar działania PUP; pobierania zasiłków dla opiekunów lub zasiłku stałego z OPS; osoba nie pozostaje w zatrudnieniu i pobiera na podstawie przepisów o świadczeniach rodzinnych, świadczenie pielęgnacyjne lub dodatek do zasiłku rodzinnego z tytułu samotnego wychowywania dziecka; podjęcia nauki w szkole w systemie dziennym; zgonu).

W porównaniu do września 2022 roku liczba osób, które podjęły zatrudnienie zmniejszyła się o 8,0%. Wśród osób wyłączonych z ewidencji bezrobotnych z **powodu podjęcia pracy** – 195 osób uzyskało zatrudnienie w wyniku własnej aktywności (miesiąc wcześniej 207 osób), z tego 146 osób podjęło pracę stałą, 46 pracę sezonową, a pozostałe 3 podjęły działalność gospodarczą. Prace **subsydiowane** podjęły 34 osoby (o 8 mniej niż miesiąc wcześniej i o 9 więcej niż przed rokiem). W ramach prac subsydiowanych 13 podjęło działalność gospodarczą, dla 11 osób zorganizowano prace interwencyjne, 6 zatrudniono w ramach refundacji kosztów zatrudnienia bezrobotnego (doposażenie lub wyposażenie stanowiska pracy), 2 osoby podjęły pracę poza miejscem zamieszkania w ramach bonu na zasiedlenie, dla 1 osoby zorganizowano roboty publiczne i 1 osoba rozpoczęła działalność gospodarczą ze środków PFRON.



Źródło: Opracowanie własne na podstawie badań statystycznych rynku pracy MRIPS-01.

WYBRANE KATEGORIE BEZROBOTNYCH

W porównaniu do poprzedniego miesiąca **zwiększenie** liczby bezrobotnych odnotowano wśród następujących kategorii osób: poprzednio pracujących zawodowo o 59, zarejestrowanych w okresie do 12 miesięcy od dnia ukończenia nauki o 39, zamieszkałych na wsi o 31, kobiet o 26, bez doświadczenia zawodowego o 13, bez kwalifikacji zawodowych o 8, cudzoziemców o 5 osób i zwolnionych z przyczyn dotyczących zakładu pracy o 4 osoby. **Zmniejszenie** liczby bezrobotnych odnotowano wśród osób posiadających prawo do zasiłku o 10 oraz osób dotychczas niepracujących o 4.

Dane liczbowe dotyczące wybranych kategorii bezrobotnych w porównaniu z analogicznym miesiącem ubiegłego roku oraz poprzednim miesiącem przedstawiono w tabeli:

Wybrane kategorie bezrobotnych	wrzesień 2022		wg stanu na			
	ogółem	w tym kobiety	31.10.2021		31.10.2022	
			ogółem	w tym kobiety	ogółem	w tym kobiety
Bezrobotni ogółem	2 682	1 631	2 725	1 683	2 737	1 657
<i>udział kobiet w %</i>	60,8	100,0	61,8	100,0	60,5	100,0
Bezrobotni z prawem do zasiłku	444	257	580	343	434	244
<i>udział %</i>	16,6	15,8	21,3	20,4	15,9	14,7
Bezrobotni poprzednio pracujący	2 378	1 420	2 442	1 490	2 437	1 452
w tym:						
<i>udział %</i>	88,7	87,1	89,6	88,5	89,0	87,6
zwolnione z przyczyn dotyczących zakładu pracy	182	97	156	90	186	98
<i>udział %</i>	6,8	5,9	5,7	5,3	6,8	5,9
Bezrobotni dotychczas niepracujący	304	211	283	193	300	205
<i>udział %</i>	11,3	12,9	10,4	11,5	11,0	12,4
Bezrobotni zamieszkałi na wsi	1 818	1 130	1 883	1 188	1 849	1 140
<i>udział do liczby bezrobotnych %</i>	67,8	69,3	69,1	70,6	67,6	68,8
posiadający prawo do zasiłku	307	185	397	238	299	177
<i>% bezrobotnych mieszkańców wsi</i>	16,9	16,4	21,1	20,0	16,2	15,5
posiadający gospodarstwo rolne	49	32	66	44	53	36
<i>% bezrobotnych mieszkańców wsi</i>	2,7	2,8	3,5	3,7	2,9	3,2
Osoby w okresie do 12 miesięcy od dnia ukończenia nauki	149	72	130	74	188	101
<i>udział %</i>	5,6	4,4	4,8	4,4	6,9	6,1
Bez kwalifikacji zawodowych	506	346	502	338	514	351
<i>udział %</i>	18,9	21,2	18,4	20,1	18,8	21,2
Bez doświadczenia zawodowego	443	313	435	294	456	322
<i>udział %</i>	16,5	19,2	16,0	17,5	16,7	19,4
Cudzoziemcy	49	42	7	2	54	46
<i>udział %</i>	1,8	2,6	0,3	0,1	2,0	2,8

Źródło: Opracowanie własne na podstawie badań statystycznych rynku pracy MRiPS-01.

Osoby bezrobotne będące w szczególnej sytuacji na rynku pracy (zgodnie art. 49 ustawy o promocji zatrudnienia i instytucjach rynku pracy) zarejestrowane w Powiatowym Urzędzie Pracy w Bytowie (stan na 31.10.2021 r., 30.09.2022 r. i 31.10.2022 r.)

Kategorie osób bezrobotnych w szczególnej sytuacji na rynku pracy	Liczba osób bezrobotnych			Wzrost/spadek %	
	31.10.2021	2022		do października 2021	do września 2022
		30.09.2022	31.10.2022		
Ogółem osoby bezrobotne będące w szczególnej sytuacji na rynku pracy, w tym:	2 307	2 246	2 313	0,3	3,0
do 30. roku życia	902	886	927	2,8	4,6
w tym do 25. roku życia	465	495	541	16,3	9,3
długotrwale bezrobotne	1 424	1 302	1 315	-7,7	1,0
powyżej 50. roku życia	586	567	580	-1,0	2,3
korzystające ze świadczeń pomocy społecznej	0	0	0	x	x
posiadające co najmniej jedno dziecko do 6. roku życia	624	639	629	0,8	-1,6
posiadające co najmniej jedno dziecko niepełnosprawne do 18. roku życia	7	4	4	-42,9	0,0
niepełnosprawni	201	206	221	10,0	7,3

Źródło: Opracowanie własne na podstawie badań statystycznych rynku pracy MRiPS-01.

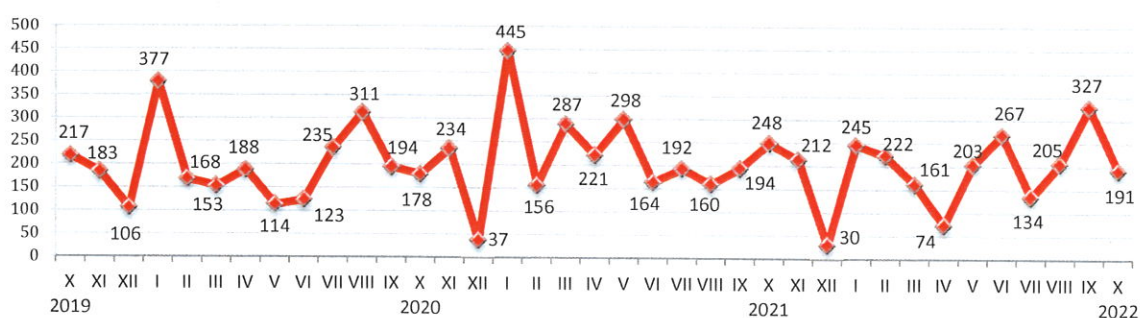
AKTYWNE DZIAŁANIA OGRANICZAJĄCE BEZROBOCIE I ŁAGODZENIE JEGO SKUTKÓW

W październiku 2022 r. pracownicy PUP Bytów pozyskali 191 ofert pracy (przed miesiącem było ich 327, przed rokiem 248). W porównaniu do poprzedniego miesiąca ich liczba zmniejszyła się o 41,6%. Subsydiowane miejsca pracy i miejsca aktywizacji zawodowej stanowiły 6,3% zgłoszonych wolnych miejsc pracy ogółem. Większość ofert pracy, które wpłynęły do tutejszego Urzędu to oferty pracy na stanowiskach:

- Monter/składacz okien - 70,
- Operator linii do produkcji stolarki pcw - 15,
- Operator linii do produkcji szyb zespolonych - 10,
- Operator linii do produkcji stolarki drewnianej - 5,
- Operator linii do produkcji stolarki z aluminium - 5,
- Pracownik przerobu drewna - 5,
- Robotnik budowlany skateparku - 4,
- Drwal pilarz - 3.

Pozostałe oferty dotyczyły stanowisk pracy m.in. w zawodach: pracownik ogólnobudowlany, pracownik do spraw inwentaryzacji, robotnik gospodarczy, pracownik produkcji drzewnej, sprzedawca, nauczyciel wychowania przedszkola, kierowca samochodu ciężarowego – mechanik, nauczyciel matematyki, pozostali ustawiacze i operatorzy maszyn do obróbki drewna i pokrewni, specjalista ds. sprzedaży, informatyk, mechanik, kucharz, barber, pracownik fizyczny, robotnik przy pracach prostych w ogrodnictwie i sadownictwie, policjant, specjalista ds. handlowych, wizażystka/stylistka, księgowo/księgowy, operator pilarek do pozyskiwania tarcicy, nauczyciel współorganizujący kształcenie (nauczyciel wspomagający), pedagog, tynkarz.

Oferty pracy zgłoszone w poszczególnych miesiącach 2019 r. - 2022 r.

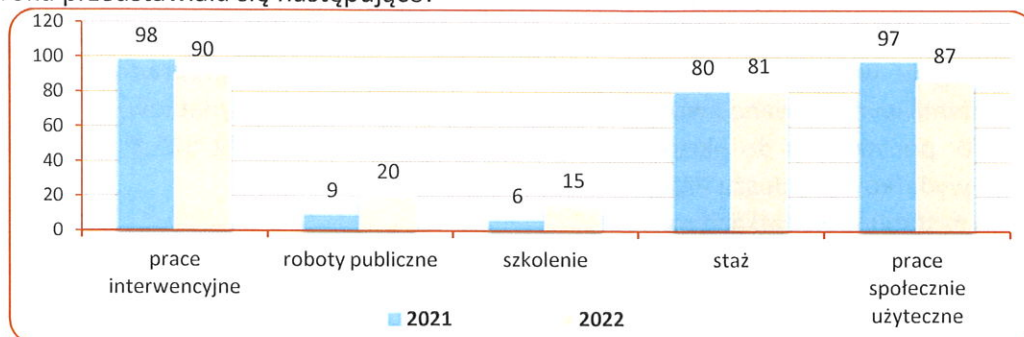


Źródło: Opracowanie własne na podstawie badań statystycznych rynku pracy MRiPS-01.

Liczba osób wyłączonych z ewidencji osób bezrobotnych w okresie styczeń-październik 2021 r. oraz w analogicznych miesiącach 2022 r. według przyczyn przedstawiała się następująco:

Osoby wyłączone z ewidencji osób bezrobotnych	w okresie styczeń - październik	
	2021	2022
OGÓŁEM	3 320	3 269
Podjęcia pracy, w tym:	2 091	1 900
■ niesubsydiowanej	1 745	1 569
■ subsydiowanej, w tym:	346	331
↘ prac interwencyjnych	129	114
↘ robót publicznych	26	35
↘ działalności gospodarczej	69	64
↘ w ramach refundacji kosztów zatrudnienia bezrobotnego (doposażenie lub wyposażenie stanowiska pracy)	98	84
↘ podjęcia pracy poza miejscem zamieszkania w ramach bonu na zasiedlenie	6	11
w tym podjęcie działalności gospodarczej	1	0
↘ podjęcia pracy w ramach bonu zatrudnieniowego	0	0
↘ inne (m.in. jednorazowe środki z PFRON, kontrakt socjalny)	18	23
Rozpoczęcia aktywizacji zawodowej w ramach:	440	417
■ szkolenia, w tym	160	167
↘ w ramach bonu szkoleniowego	6	10
■ stażu, w tym	135	152
↘ w ramach bonu stażowego	0	0
■ prac społecznie użytecznych	145	98
Pozostałych, z tego:	789	952
↘ odmowy bez uzasadnionej przyczyny przyjęcia propozycji odpowiedniej pracy lub innej formy pomocy	54	48

Liczba uczestniczących w poszczególnych programach rynku pracy w końcu października 2021 i 2022 roku przedstawiała się następująco:



Źródło: Opracowanie własne na podstawie badań statystycznych rynku pracy MRiPS-01.

ZATRUDNIANIE CUDZOZIEMCÓW

W październiku 2022 r. w Powiatowym Urzędzie Pracy w Bytowie zostało wpisanych do ewidencji 35 oświadczeń o powierzeniu wykonywania pracy cudzoziemcowi (dotyczy cudzoziemców – obywateli państw określonych w przepisach wydanych na podstawie art. 90 ust. 10 pkt 2 ustawy z dnia 20 kwietnia 2004 r. o promocji zatrudnienia i instytucjach rynku pracy) bez konieczności uzyskania zezwolenia na pracę (w tym: 37,1% dotyczyło obywateli Białorusi, 34,3% dotyczyło obywateli Gruzji, 22,9% dotyczyło obywateli Ukrainy). Cudzoziemcy według oświadczeń będą wykonywali pracę przede wszystkim w: przetwórstwie przemysłowym (65,7%); „rolnictwie, leśnictwie i rybactwie” (o 14,3%), budownictwie (11,4%) oraz „transporcie i gospodarce magazynowej” (5,7%). Większość cudzoziemców ma wykonywać pracę w oparciu o umowę zlecenia (65,7%) oraz umowę o pracę (34,3%) i najczęściej w zawodach: „robotnicy przemysłowi i rzemieślnicy” (40,0%), pracownicy przy pracach prostych (31,4%), „rolnicy, ogrodnicy, leśnicy i rybacy” (14,3%) i „operatorzy i monterzy maszyn urządzeń” (11,4%). Najwięcej oświadczeń zarejestrowano w grupie wiekowej 26-40 lat (42,9%) oraz poniżej 26 lat (34,3%). W porównaniu do września 2022 r. liczba oświadczeń zwiększyła się o 1, tj. o 2,9%, natomiast w porównaniu do października 2021 roku zmniejszyła się o 128, tj. o 78,5%.

W październiku 2022 r. nie wydano zezwoleń na pracę sezonową.

Liczba wpisanych do ewidencji oświadczeń w poszczególnych miesiącach 2020, 2021 i 2022 roku przedstawiała się następująco:



W październiku 2022 r. do Powiatowego Urzędu Pracy w Bytowie wpłynęło 61 powiadomień o powierzeniu wykonywania pracy obywatelom Ukrainy (w marcu 41, w kwietniu 88, w maju 74, w czerwcu 41, w lipcu 70, w sierpniu 80, we wrześniu 84) zgodnie z ustawą z dnia 12 marca 2022 r. o pomocy obywatelom Ukrainy w związku z konfliktem zbrojnym na terytorium tego państwa.

Z Funduszu Pracy w październiku 2022 r. wydatkowano łącznie kwotę 1 889,4 tys. zł. (tj. 115,5% kwoty z poprzedniego miesiąca). Na zasiłki dla bezrobotnych wydano 693,1 tys. zł (36,7% ogółu wydatków w omawianym okresie), natomiast na programy na rzecz promocji zatrudnienia wydatkowano kwotę 1 098,0 tys. zł, (tj. 58,1% ogółu wydatków).

W porównaniu do okresu styczeń - październik 2021 r. (22 525,8 tys. zł) odnotowano spadek wydatków Funduszu Pracy o 27,3%.

Spadek nastąpił w wydatkach na:

- programy na rzecz promocji zatrudnienia o 42,8%,
- dodatki aktywizacyjne o 28,7%,
- zasiłki dla bezrobotnych o 7,0%.

Wzrost nastąpił w:

- wydatkach na świadczenia integracyjne o 14,3%,
- pozostałych wydatkach o 9,1%.

Strukturę wydatków z Funduszu Pracy przedstawia zestawienie:

Wyszczególnienie	styczeń - październik				w tym: październik		Wzrost/ spadek	
	2021		2022		2022			
	Kwota wydatków (w tys. zł)	%	Kwota wydatków (w tys. zł)	%	Kwota wydatków (w tys. zł)	%		
1	2	3	4	5	6	7	8	
WYDATKI OGÓŁEM	22 525,8	100,0	16 379,9	100,0	1 889,4	100,0	-27,3	
Zasiłki dla bezrobotnych	8 488,4	37,7	7 890,4	48,2	693,1	36,7	-7,0	
Dodatki aktywizacyjne	626,1	2,8	446,3	2,7	27,7	1,5	-28,7	
Świadczenia integracyjne	382,4	1,7	437,2	2,7	30,0	1,6	14,3	
Składki na ubezpieczenia społeczne rolników	0,0	0,0	0,0	0,0	0,0	0,0	x	
Programy na rzecz promocji zatrudnienia	12 725,0	56,5	7 274,5	44,4	1 098,0	58,1	-42,8	
Szkolenia	242,5	1,1	388,3	2,4	46,8	2,5	60,1	
Prace społecznie użyteczne	189,6	0,8	165,7	1,0	16,5	0,9	-12,6	
Roboty publiczne	284,8	1,3	343,4	2,1	58,5	3,1	x	
Refundacja kosztów wyposażenia i doposażenie stanowiska pracy	1 312,2	5,8	1 086,0	6,6	0,0	0,0	x	
Dofinansowanie podejmowania działalności gospodarczej	1 692,7	7,5	1 929,1	11,8	504,0	26,7	x	
Prace interwencyjne	687,8	3,1	895,8	5,5	143,8	7,6	30,3	
Stypendia i składki na ubezpieczenie społeczne (studia podyplomowe, kontynuacja nauki)	30,9	0,1	95,4	0,6	31,5	1,7	208,7	
Staża	1 194,6	5,3	1 379,8	8,4	190,7	10,1	15,5	
Bon na zasiedlenie	56,0	0,2	128,0	0,8	40,0	2,1	128,6	
Bon zatrudnieniowy	0,0	0,0	0,0	0,0	0,0	0,0	x	
Koszty specyficznych elementów programów specjalnych	23,1	0,1	30,0	0,2	0,0	0,0	x	
Krajowy Fundusz Szkoleniowy	357,7	1,6	333,3	2,0	25,6	1,4	x	
Inne instrumenty rynku pracy	6 653,1	29,5	499,7	3,1	40,5	2,1	-92,5	
w tym: COVID-19	pożyczka dla mikroprzedsiębiorców art. 15 zzd	120,7	0,5	0,0	0,0	0,0	0,0	x
	dotacja dla mikroprzedsiębiorców art. 15 zze4	4 945,0	22,0	0,0	0,0	0,0	0,0	x
	dofinansowanie dla przedsiębiorców samozatrudnionych art. 15 zzc	391,3	1,7	0,0	0,0	0,0	0,0	x
	dofinansowanie kosztów wynagrodzeń dla mikroprzedsiębiorców, małych i średnich przedsiębiorców art. 15 zzb	846,8	3,8	0,0	0,0	0,0	0,0	x
	dotacja przyznawane na podstawie Rozporządzenia z dnia 21 grudnia 2021 r.	0,0	0,0	10,0	0,1	0,0	0,0	x
Pozostałe wydatki	303,8	1,3	331,5	2,0	40,8	2,2	9,1	

Źródło: Opracowanie własne na podstawie badań statystycznych rynku pracy MRIPS-02.

Opracował:
Adam Witka-Jeżewski

DYREKTOR
Powiatowego Urzędu Pracy
w Bytowie
Janusz Wiczowski

STAN BEZROBOCIA W POWIECIE BYTOWSKIM

1	Liczba bezrobotnych ogółem			6	7	Bezrobotni z prawem do zasiłku			Liczba osób wyłączonych z ewidencji wg miejsca zamieszkania na poszczególne formy aktywizacji zawodowej w okresie styczeń - październik 2022 r.								
	31.10.2021 r.					Dynamika % 4:3	Struktura bezrobocia %	Osoby	% bezrobotnch w gminie	% bezrobotnych ogółem	10	11	12	13	14	15	16
	2	3	4														
Wyszczególnienie	2	3	4	5	6	7	8	9a	9b	10	11	12	13	14	15	16	
	2 725	2 682	2 737	1 657	2,1	100	434	15,9	100	114	35	64	84	167	98	152	
O G Ó Ł E M																	
Miasto i Gmina Bytów	589	663	704	440	6,2	25,7	128	18,2	29,5	39	9	21	44	43	33	54	
Borzycuchom	110	115	116	82	0,9	4,2	32	27,6	7,4	5	4	5	6	15	5	10	
Kończyców	167	168	169	98	0,6	6,2	30	17,8	6,9	5	3	7	5	13	9	9	
Lipnica	130	102	108	58	5,9	3,9	20	18,5	4,6	5	1	6	3	13	2	9	
Parchowo	108	118	105	68	-11,0	3,8	21	20,0	4,8	6	4	2	6	7	3	6	
Studzienice	82	88	85	61	-3,4	3,1	15	17,6	3,5	8	0	1	2	11	2	6	
Tuchomie	111	133	139	88	4,5	5,1	24	17,3	5,5	7	1	2	4	11	14	15	
Czarna Dąbrówka	235	216	219	143	1,4	8,0	25	11,4	5,8	10	0	7	5	16	6	13	
Miasto i Gmina Miastko	1 042	954	957	542	0,3	35,0	114	11,9	26,3	27	12	8	7	31	22	26	
Trzebielino	151	125	135	77	8,0	4,9	25	18,5	5,8	2	1	5	2	7	2	4	

¹⁾ w tym: 10 osób w ramach **bonu szkoleniowego**

²⁾ w tym: 0 w ramach **bonu stażowego**

W związku z otrzymaniem **bonu na zasiedlenie** poza miejscem zamieszkania podjęło pracę 11 osób. W ramach **bonu zatrudnieniowego** pracę uzyskało 0 osób.



POWIATOWY URZĄD PRACY W BYTOWIE

ul. Wojska Polskiego 6

77 - 100 Bytów

tel. 59 822 22 27; 822 34 45; 822 23 73

fax. 59 823 41 02

www.bytow.praca.gov.pl

gdby@praca.gov.pl

ePUAP: /PUPBYTOW/SkrytkaESP

FILIA W MIASTKU

ul. Gen. Sikorskiego 1

77-200 Miastko

tel. 59 857 51 19; 857 23 19; 857 58 20

fax. 59 857 06 00

gdbymi@praca.gov.pl