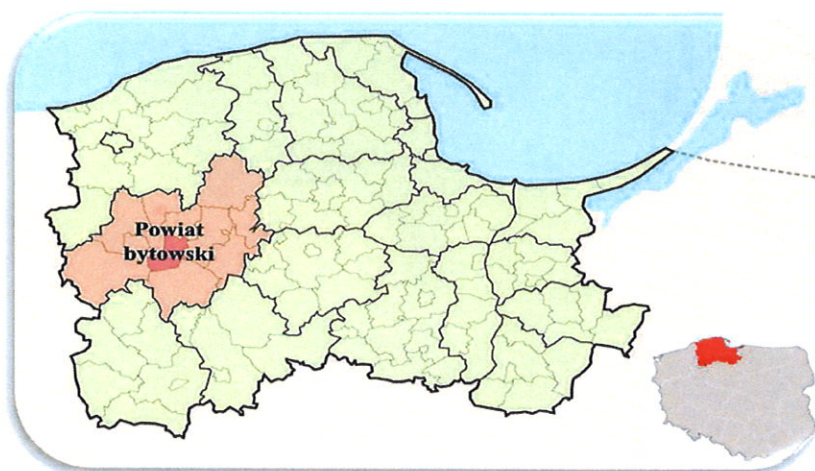





Powiatowy Urząd Pracy w Bytowie

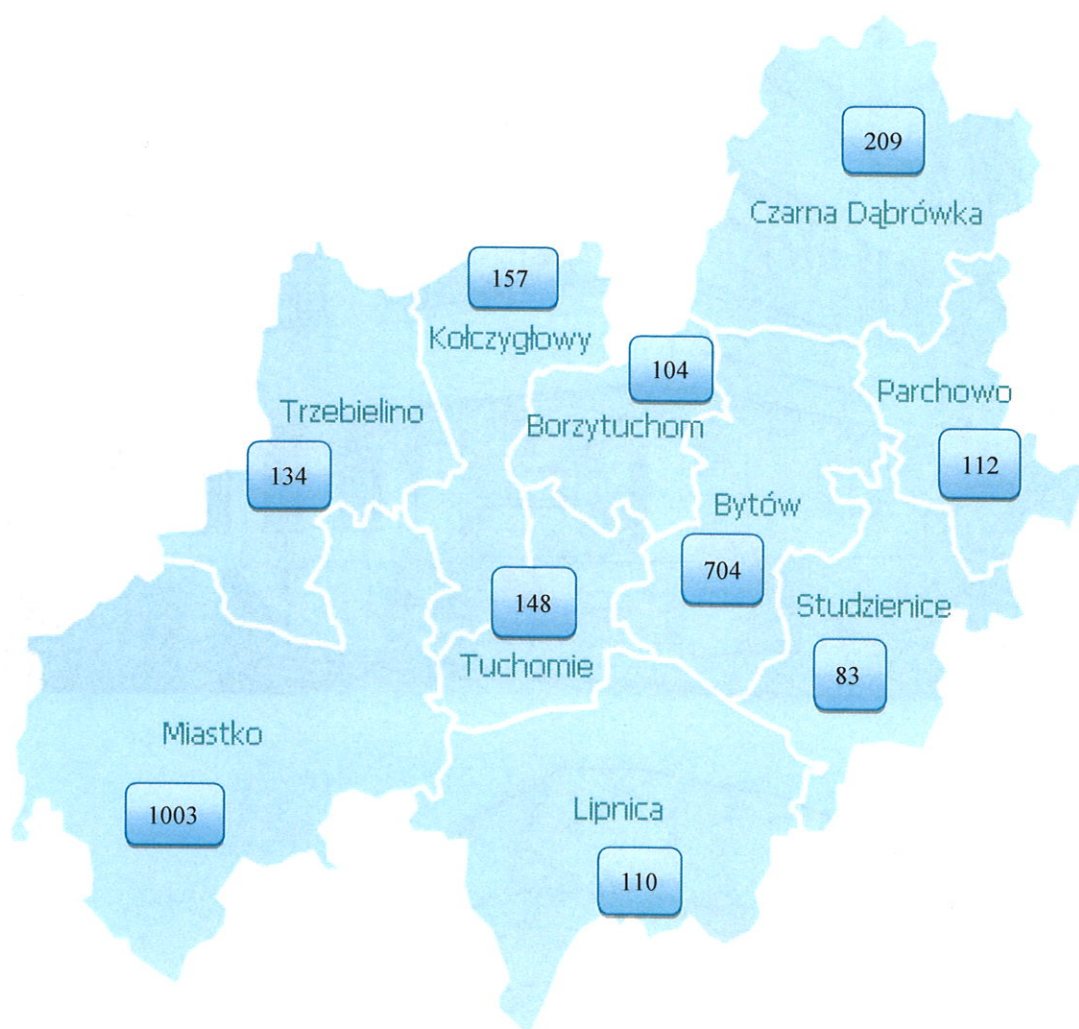


**Informacja miesięczna
o bezrobociu rejestrowanym w powiecie bytowskim**



Bytów, grudzień 2022

**Liczba bezrobotnych w gminach powiatu bytowskiego
na koniec grudnia 2022 r.**



Podstawowe miesięczne wskaźniki			
grudzień 2021	listopad 2022	Stan w końcu miesiąca/w okresie sprawozdawczym	grudzień 2022
2 635	2 737	Bezrobotni zarejestrowani	2 764
8,7	9,4	Stopa bezrobocia rejestrowanego w %	X
323	306	Bezrobotni nowo zarejestrowani (napływ)	312
311	306	Osoby wyłączone z ewidencji (odpływ)	285
30	277	Wolne miejsca pracy i miejsca aktywizacji zawodowej	76

Wojewódzka stopa bezrobocia wyniosła w końcu listopada 2022 r. – 4,5%, krajowa – 5,1%.

Według stanu na 31 grudnia 2022 r. liczba bezrobotnych zarejestrowanych w Powiatowym Urzędzie Pracy w Bytowie wyniosła **2 764** osoby. W porównaniu do miesiąca poprzedniego uległa zwiększeniu o 27 osób. Natomiast w stosunku do grudnia 2021 roku odnotowano wzrost liczby bezrobotnych o 129 osób, tj. o 4,9%.

Na chwilę obecną niewielki odsetek osób pozostających w ewidencji urzędu pracy stanowią **osoby poszukujące pracy** (nieposiadające statusu osoby bezrobotnej). W końcu grudnia br. grupa ta liczyła 68 osób (uległa zmniejszeniu o 10 osób w porównaniu do miesiąca poprzedniego), w tym 20 niepełnosprawnych niepozostających w zatrudnieniu, natomiast w analogicznym miesiącu 2021 r. liczby te wynosiły odpowiednio 59 i 18.

W grudniu bieżącego roku 12 osób nabyło uprawnienia do **dotatku aktywizacyjnego** w wyniku podjęcia zatrudnienia z własnej inicjatywy. Według stanu na koniec miesiąca uprawnionych do otrzymywania takiego dodatku łącznie były 23 osoby (w listopadzie 2022 r. – 35, w grudniu 2021 r. - 81).

DYNAMIKA - ZMIANY W MIESIĄCU

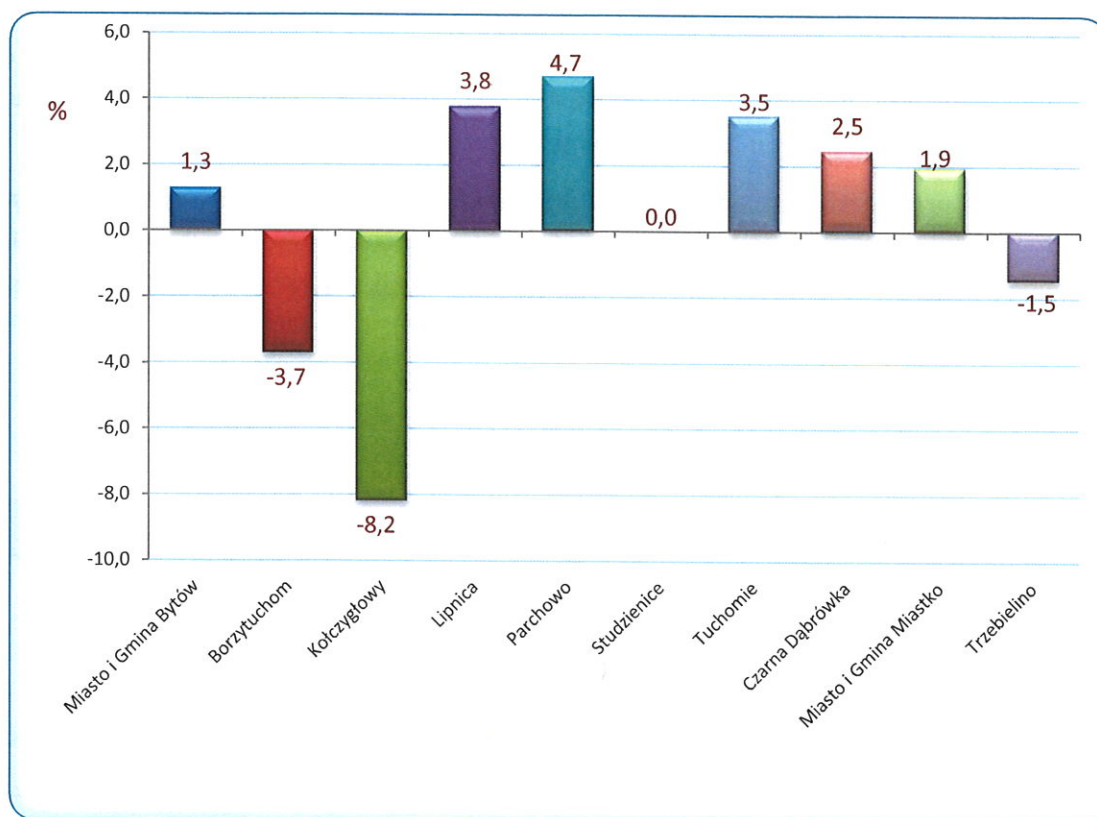
■ Napływ

W grudniu 2022 r. w Powiatowym Urzędzie Pracy w Bytowie zarejestrowało się 312 osób, tj. o 11 mniej niż w grudniu 2021 r. i o 6 więcej niż w listopadzie 2022 roku. Kobiety stanowiły 48,1% (150 osób) tej liczby, przed miesiącem wskaźnik ten wynosił 51,3%, natomiast przed rokiem 39,6%. Wśród bezrobotnych rejestrujących się w omawianym okresie 81,7% to osoby rejestrujące się **po raz kolejny**, przed miesiącem było to 77,1%, a przed rokiem 86,4%. Spośród osób nowo zarejestrowanych 9,9% to **dotychczas niepracujący**, przed miesiącem było ich 12,7%, a przed rokiem 8,7%. Osoby **do 25. roku życia** stanowiły 28,2% ogólnej liczby osób rejestrowanych w grudniu, przed miesiącem było to 28,1%, a przed rokiem 18,0%. Wśród osób rejestrujących się można wyodrębnić

osoby, dla których okres od momentu zakończenia nauki do dnia rejestracji nie przekroczył **12 miesięcy**, w grudniu stanowili oni 9,3% ogólnej liczby rejestrujących się osób, przed miesiącem 12,4%, a w grudniu 2021 r. – 8,0%. Udział osób **zwolnionych z przyczyn dotyczących zakładu pracy** w ogólnej liczbie rejestracji w grudniu wyniósł 4,2%, przed miesiącem 5,9%, przed rokiem 5,9%. Spośród rejestrowanych osób 66,3% **mieszkało na wsi**, przed miesiącem 64,1%, przed rokiem 65,3%. Osoby **do 30 roku życia** stanowiły 40,1% ogólnej liczby osób zarejestrowanych w grudniu, a **powyżej 50 roku życia** – 19,2%.

W grudniu w trzech gminach powiatu bytowskiego nastąpiło **zmniejszenie** liczby bezrobotnych w porównaniu do listopada 2022 roku. Największy **spadek** odnotowano w gminie Kołczygłowy (o 8,2%).

Największy **wzrost** bezrobocia nastąpił w gminie Parchowo (o 4,7%), Lipnica (o 3,8%) oraz Tuchomie (o 3,5%). Bez zmian pozostała liczba zarejestrowanych bezrobotnych w gminie Studzienice.



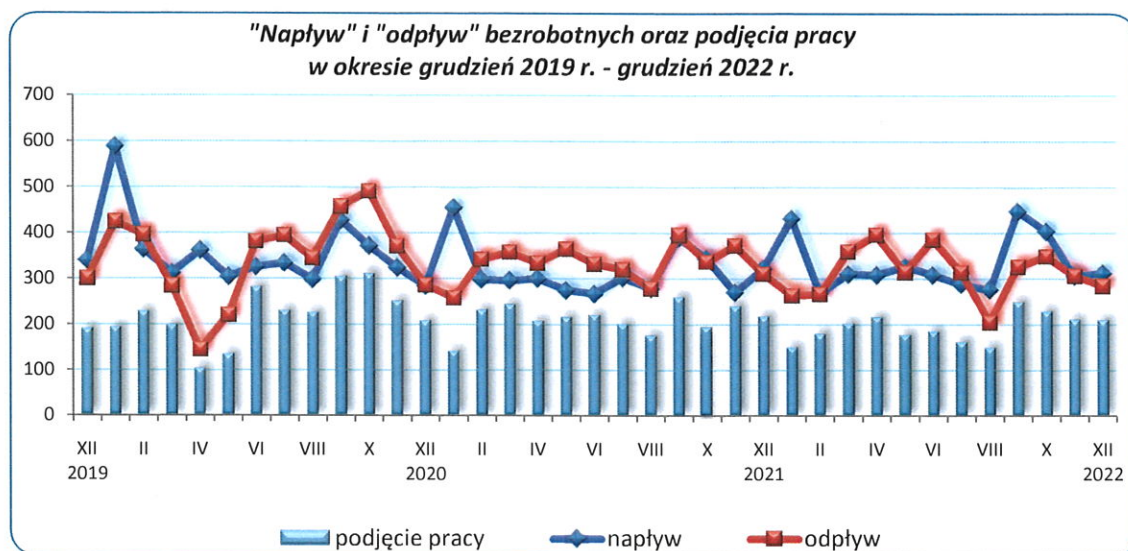
Źródło: Opracowanie własne na podstawie badań statystycznych rynku pracy MRIPS-01.

Odptyw

W analizowanym okresie z ewidencji bezrobotnych wyłączono **285** osób, tj. o 21 osób mniej niż w miesiącu poprzednim i o 26 mniej niż przed rokiem. Wyłączenia z ewidencji dokonano przede wszystkim z powodu:

- podjęcia pracy - **210** osób (73,7 ogółu wyłączeń);
- niepotwierdzenia gotowości do pracy – 32 (11,2%);
- dobrowolnej rezygnacji ze statusu bezrobotnego – 19 (6,7%);
- odmowy bez uzasadnionej przyczyny przyjęcia propozycji odpowiedniej pracy lub innej formy pomocy – 1 (0,4%);
- pozostałych przyczyn – 23 (8,1% ogółu wyłączeń), w tym: 3 osoby osiągnęły wiek emerytalny, 2 nabyły prawo do świadczenia przedemerytalnego, 1 osoba rozpoczęła szkolenie a 17 osób wyłączono z ewidencji z innych powodów (m.in. niezdolności do pracy wskutek choroby lub przebywania w zamkniętym ośrodku odwykowym przez nieprzerwany okres 90 dni; zmiany miejsca zameldowania lub pobytu zainteresowanego poza obszar działania PUP; pobierania zasiłków dla opiekunów lub zasiłku stałego z OPS; zgonu).

W porównaniu do listopada 2022 roku liczba osób, które podjęły zatrudnienie zmniejszyła się o 0,5%. Wśród osób wyłączonych z ewidencji bezrobotnych z powodu podjęcia pracy – 134 osoby uzyskały zatrudnienie w wyniku własnej aktywności (miesiąc wcześniej 141 osób), z tego 100 osób podjęło pracę stałą, 32 pracę sezonową a pozostałe 2 podjęły działalność gospodarczą. Prace **subsydiowane** podjęło 76 osób (o 6 więcej niż miesiąc wcześniej i o 3 mniej niż przed rokiem). W ramach prac subsydiowanych 37 osób zatrudniono w ramach refundacji kosztów zatrudnienia bezrobotnego (doposażenie lub wyposażenie stanowiska pracy), 27 podjęło działalność gospodarczą, 8 rozpoczęło indywidualny program zatrudnienia socjalnego, 2 podjęły pracę poza miejscem zamieszkania w ramach bonu na zasiedlenie, dla 1 osoby zorganizowano roboty publiczne i 1 rozpoczęła działalność gospodarczą ze środków PFRON.



Źródło: Opracowanie własne na podstawie badań statystycznych rynku pracy MRiPS-01.

WYBRANE KATEGORIE BEZROBOTNYCH

W porównaniu do poprzedniego miesiąca **zwiększenie** liczby bezrobotnych odnotowano wśród następujących kategorii osób: poprzednio pracujących zawodowo o 26, zamieszkałych na wsi o 18, kobiet o 16, bez kwalifikacji zawodowych o 7, bez doświadczenia zawodowego o 2, dotychczas niepracujących i cudzoziemców po 1 osobie.

Zmniejszenie liczby bezrobotnych odnotowano wśród: osób posiadających prawo do zasiłku o 23, zarejestrowanych w okresie do 12 miesięcy od dnia ukończenia nauki o 11 i zwolnionych z przyczyn dotyczących zakładu pracy o 10 osób,

Dane liczbowe dotyczące wybranych kategorii bezrobotnych w porównaniu z analogicznym miesiącem ubiegłego roku oraz poprzednim miesiącem przedstawiono w tabeli:

Wybrane kategorie bezrobotnych	listopad 2022		wg stanu na			
	ogółem	w tym kobiety	31.12.2021		31.12.2022	
			ogółem	w tym kobiety	ogółem	w tym kobiety
Bezrobotni ogółem	2 737	1 672	2 635	1 615	2 764	1 688
<i>udział kobiet w %</i>	61,1	100,0	61,3	100,0	61,1	100,0
Bezrobotni z prawem do zasiłku	410	226	571	351	387	214
<i>udział %</i>	15,0	13,5	21,7	21,7	14,0	12,7
Bezrobotni poprzednio pracujący	2 436	1 454	2 383	1 434	2 462	1 471
w tym:						
<i>udział %</i>	89,0	87,0	90,4	88,8	89,1	87,1
zwolnione z przyczyn dotyczących zakładu pracy	182	102	150	85	172	98
<i>udział %</i>	6,6	6,1	5,7	5,3	6,2	5,8
Bezrobotni dotychczas niepracujący	301	218	252	181	302	217
<i>udział %</i>	11,0	13,0	9,6	11,2	10,9	12,9
Bezrobotni zamieszkali na wsi	1 843	1 143	1 781	1 119	1 861	1 162
<i>udział do liczby bezrobotnych %</i>	67,3	68,4	67,6	69,3	67,3	68,8
posiadający prawo do zasiłku	268	152	390	244	247	139
% bezrobotnych mieszkańców wsi	14,5	13,3	21,9	21,8	13,3	12,0
posiadający gospodarstwo rolne	56	38	57	37	60	39
% bezrobotnych mieszkańców wsi	3,0	3,3	3,2	3,3	3,2	3,4
Osoby w okresie do 12 miesięcy od dnia ukończenia nauki	192	109	118	81	181	107
<i>udział %</i>	7,0	6,5	4,5	5,0	6,5	6,3
Bez kwalifikacji zawodowych	512	350	522	336	519	356
<i>udział %</i>	18,7	20,9	19,8	20,8	18,8	21,1
Bez doświadczenia zawodowego	468	341	393	277	470	340
<i>udział %</i>	17,1	20,4	14,9	17,2	17,0	20,1
Cudzoziemcy	61	52	4	2	62	55
<i>udział %</i>	2,2	3,1	0,2	0,1	2,2	3,3

Źródło: Opracowanie własne na podstawie badań statystycznych rynku pracy MRIPS-01.

**Osoby bezrobotne będące w szczególnej sytuacji na rynku pracy (zgodnie art. 49 ustawy o promocji zatrudnienia i instytucjach rynku pracy) zarejestrowane w Powiatowym Urzędzie Pracy w Bytowie
(stan na 31.12.2021 r., 30.11.2022 r. i 31.12.2022 r.)**

Kategorie osób bezrobotnych w szczególnej sytuacji na rynku pracy	Liczba osób bezrobotnych			Wzrost/spadek %	
	31.12.2021	2022		do grudnia 2021	do listopada 2022
		30.11.2022	31.12.2022		
Ogółem osoby bezrobotne będące w szczególnej sytuacji na rynku pracy, w tym:	2 229	2 316	2 323	4,2	0,3
do 30. roku życia	812	920	895	10,2	-2,7
w tym do 25. roku życia	405	536	528	30,4	-1,5
długotrwale bezrobotne	1 392	1 338	1 354	-2,7	1,2
powyżej 50. roku życia	611	602	614	0,5	2,0
korzystające ze świadczeń pomocy społecznej	0	0	0	x	x
posiadające co najmniej jedno dziecko do 6. roku życia	611	614	612	0,2	-0,3
posiadające co najmniej jedno dziecko niepełnosprawne do 18. roku życia	7	4	4	-42,9	0,0
niepełnosprawni	204	222	217	6,4	-2,3

Źródło: Opracowanie własne na podstawie badań statystycznych rynku pracy MRIPS-01.

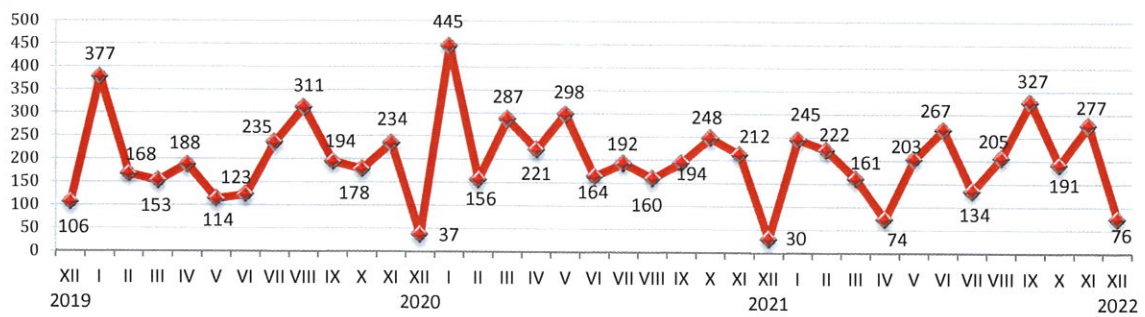
AKTYWNE DZIAŁANIA OGRANICZAJĄCE BEZROBOCIE I ŁAGODZENIE JEGO SKUTKÓW

W grudniu 2022 r. pracownicy PUP Bytów pozyskali 76 ofert pracy (przed miesiącem było ich 277, przed rokiem 30). W porównaniu do poprzedniego miesiąca ich liczba zmniejszyła się o 72,6%. Subsydiovane miejsca pracy i miejsca aktywizacji zawodowej stanowiły 5,3% zgłoszonych wolnych miejsc pracy ogółem. Większość ofert pracy, które wpłynęły do tutejszego Urzędu to oferty pracy na stanowiskach:

- Monter stolarki okiennej - 30,
- Operator maszyn i urządzeń do produkcji okien z tworzyw sztucznych - 15,
- Kwalifikowany pracownik ochrony - 3,
- Pracownik ochrony - 2,
- Odlewnik -2.

Pozostałe oferty dotyczyły stanowisk pracy m.in. w zawodach: specjalista do spraw sprzedaży kruszyw, piasku; kierowca samochodu ciężarowego; mechanik pojazdów samochodowych; pracownik biurowy; przedstawiciel handlowy; nauczyciel wspomagający; operator kruszarki przesiewacza; traktorzysta; magazynier; nauczyciel przedszkola; robotnik gospodarczy; nauczyciel niesłyszących i słabosłyszących (surdopedagog); operator rębaka; monter sieci, instalacji i urządzeń sanitarnych; asystent rodziny; kierowca ciągnika rolniczego; programista; mechanik; operator ładowarki; kierownik żwirowni; ślusarz; monter rolet; rybak stawowy.

Oferty pracy zgłoszone w poszczególnych miesiącach 2019 r. - 2022 r.

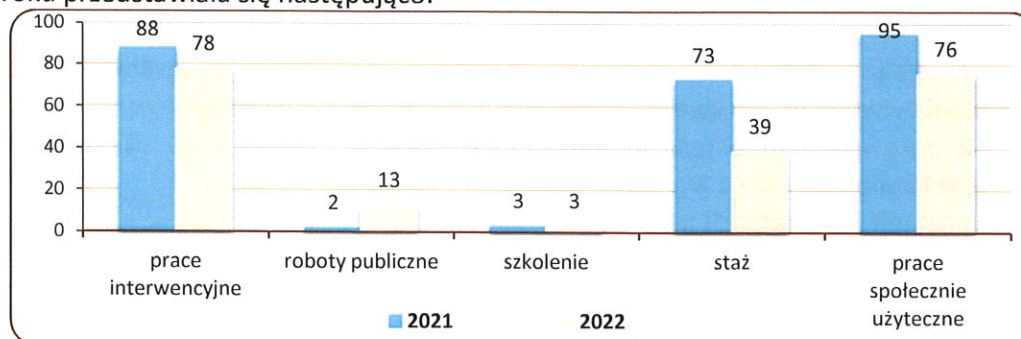


Źródło: Opracowanie własne na podstawie badań statystycznych rynku pracy MRiPS-01.

Liczba osób wyłączonych z ewidencji osób bezrobotnych w okresie styczeń-grudzień 2021 r. oraz w analogicznych miesiącach 2022 r. według przyczyn przedstawiała się następująco:

Osoby wyłączone z ewidencji osób bezrobotnych	w okresie styczeń - grudzień	
	2021	2022
OGÓŁEM	4 003	3 860
Podjęcia pracy, w tym:	2 549	2 321
■ niesubsydiowanej	2 070	1 844
■ subsydiowanej, w tym:	479	477
➤ prac interwencyjnych	147	116
➤ robót publicznych	26	38
➤ działalności gospodarczej	120	125
➤ w ramach refundacji kosztów zatrudnienia bezrobotnego (doposażenie lub wyposażenie stanowiska pracy)	156	145
➤ podjęcia pracy poza miejscem zamieszkania w ramach bonu na zasiedlenie	9	16
w tym podjęcie działalności gospodarczej	1	0
➤ podjęcia pracy w ramach bonu zatrudnieniowego	0	0
➤ inne (m.in. jednorazowe środki z PFRON, kontrakt socjalny)	21	37
Rozpoczęcia aktywizacji zawodowej w ramach:	491	441
■ szkolenia, w tym	182	185
➤ w ramach bonu szkoleniowego	9	12
■ stażu, w tym	157	153
➤ w ramach bonu stażowego	0	0
■ prac społecznie użytecznych	152	103
Pozostałych, z tego:	963	1 098
➤ odmowy bez uzasadnionej przyczyny przyjęcia propozycji odpowiedniej pracy lub innej formy pomocy	63	51

Liczba uczestniczących w poszczególnych programach rynku pracy w końcu grudnia 2021 i 2022 roku przedstawiała się następująco:



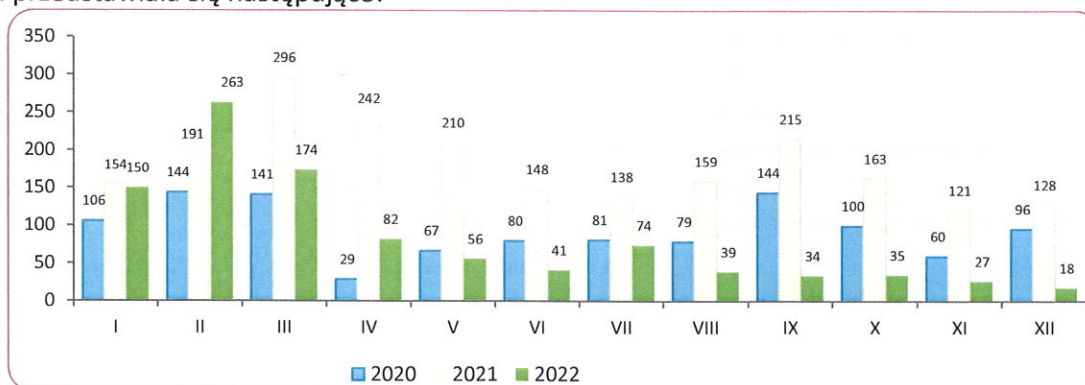
Źródło: Opracowanie własne na podstawie badań statystycznych rynku pracy MRIPS-01.

ZATRUDNIANIE CUDZOZIEMCÓW

W grudniu 2022 r. w Powiatowym Urzędzie Pracy w Bytowie zostało wpisanych do ewidencji **18** oświadczeń o powierzeniu wykonywania pracy cudzoziemcowi (dotyczy cudzoziemców – obywatele państw określonych w przepisach wydanych na podstawie art. 90 ust. 10 pkt 2 ustawy z dnia 20 kwietnia 2004 r. o promocji zatrudnienia i instytucjach rynku pracy) bez konieczności uzyskania zezwolenia na pracę (w tym: 44,4% dotyczyło obywateli Ukrainy, 38,9% dotyczyło obywateli Białorusi, 16,7% dotyczyło obywateli Gruzji,). Cudzoziemcy według oświadczeń będą wykonywali pracę przede wszystkim w: przetwórstwie przemysłowym (55,6%); „transporcie i gospodarce magazynowej” (22,2%) oraz budownictwie (11,1%). Większość cudzoziemców ma wykonywać pracę w oparciu o umowę o pracę (66,7%) oraz umowę zlecenia (33,3%) i najczęściej w zawodach: pracownicy przy pracach prostych (38,9%), „robotnicy przemysłowi i rzemieślnicy” i „operatorzy i monterzy maszyn urządzeń” (po 27,8%). Najwięcej oświadczeń zarejestrowano w grupie wiekowej 26-40 lat (50,0%) oraz 41-65 lat (27,8%). W porównaniu do listopada 2022 r. liczba oświadczeń zmniejszyła się o 9, tj. o 33,3%, natomiast w porównaniu do grudnia 2021 roku zmniejszyła się o 110, tj. o 85,9%.

W grudniu 2022 r. nie wydano zezwoleń na pracę sezonową.

Liczba wpisanych do ewidencji oświadczeń w poszczególnych miesiącach 2020, 2021 i 2022 roku przedstawiała się następująco:



W grudniu 2022 r. do Powiatowego Urzędu Pracy w Bytowie wpłynęły **33** powiadomienia o powierzeniu wykonywania pracy obywatelom Ukrainy (w marcu 41, w kwietniu 88, w maju 74, w czerwcu 41, w lipcu 70, w sierpniu 80, we wrześniu 84, w październiku 61, w listopadzie 51) zgodnie z ustawą z dnia 12 marca 2022 r. o pomocy obywatelom Ukrainy w związku z konfliktem zbrojnym na terytorium tego państwa (łącznie w 2022 roku wpłynęły 623 powiadomienia).

Z Funduszu Pracy w grudniu 2022 r. wydatkowano łącznie kwotę 3 602,0 tys. zł. (tj. 138,8% kwoty z poprzedniego miesiąca), z tego na zasiłki dla bezrobotnych wydano 626,6 tys. zł (17,4% ogółu wydatków w omawianym okresie), natomiast na programy na rzecz promocji zatrudnienia wydatkowano kwotę 2 583,5 tys. zł, (tj. 71,7% ogółu wydatków).

W porównaniu do okresu styczeń - grudzień 2021 r. (28 432,7 tys. zł) odnotowano spadek wydatków Funduszu Pracy o 20,6%.

Spadek nastąpił w wydatkach na:

- dodatki aktywizacyjne o 31,2%,
- programy na rzecz promocji zatrudnienia o 29,8%,
- zasiłki dla bezrobotnych o 8,2%.

Wzrost nastąpił w wydatkach na:

- świadczenia integracyjne o 19,6%,
- pozostałe wydatki o 4,6%.

Strukturę wydatków z Funduszu Pracy przedstawia zestawienie:

Wyszczególnienie	styczeń - grudzień				w tym: grudzień 2022		Wzrost/ spadek	
	2021		2022		Kwota wydatków (w tys. zł)	%		
	Kwota wydatków (w tys. zł)	%	Kwota wydatków (w tys. zł)	%				
1	2	3	4	5	6	7	8	
WYDATKI OGÓŁEM	28 432,7	100,0	22 576,2	100,0	3 602,0	100,0	-20,6	
Zasiłki dla bezrobotnych	9 994,8	35,2	9 174,9	40,6	626,6	17,4	-8,2	
Dodatki aktywizacyjne	738,1	2,6	507,9	2,2	28,0	0,8	-31,2	
Świadczenia integracyjne	499,4	1,8	597,4	2,6	92,7	2,6	19,6	
Składki na ubezpieczenia społeczne rolników	0,0	0,0	0,0	0,0	0,0	0,0	x	
Programy na rzecz promocji zatrudnienia	16 551,4	58,2	11 617,0	51,5	2 583,5	71,7	-29,8	
w tym:	Szkolenia	427,2	1,5	601,4	2,7	143,9	4,0	40,8
	Prace społecznie użyteczne	230,3	0,8	200,5	0,9	17,6	0,5	-12,9
	Roboty publiczne	333,7	1,2	476,1	2,1	87,2	2,4	42,7
	Refundacja kosztów wyposażenia i doposażenia stanowiska pracy	2 462,1	8,7	2 540,8	11,3	1 174,8	32,6	24,5
	Dofinansowanie podejmowania działalności gospodarczej	2 942,7	10,3	3 476,0	15,4	641,3	17,8	18,1
	Prace interwencyjne	935,3	3,3	1 164,1	5,2	148,8	4,1	24,5
	Stypendia i składki na ubezpieczenie społeczne (studia podyplomowe, kontynuacja nauki)	36,8	0,1	108,3	0,5	6,5	0,2	193,9
	Staże	1 696,5	6,0	1 830,4	8,1	279,8	7,8	7,9
	Bon na zasiedlenie	84,0	0,3	160,0	0,7	0,0	0,0	90,5
	Bon zatrudnieniowy	0,0	0,0	0,0	0,0	0,0	0,0	x
	Koszty specyficznych elementów programów specjalnych	33,6	0,1	30,0	0,1	0,0	0,0	-10,7
	Krajowy Fundusz Szkoleniowy	553,7	1,9	444,4	2,0	47,9	1,3	-19,8
	Inne instrumenty rynku pracy	6 815,4	24,0	584,9	2,6	35,7	1,0	-91,4
	w tym COVID-19	pożyczka dla mikroprzedsiębiorców art..15 zzd	120,7	0,4	0,0	0,0	0,0	0,0
dotacja dla mikroprzedsiębiorców art..15 zze4		4 945,0	17,4	0,0	0,0	0,0	0,0	x
dofinansowanie dla przedsiębiorców samozatrudnionych art..15 zzc		391,3	1,4	0,0	0,0	0,0	0,0	x
dofinansowanie kosztów wynagrodzeń dla mikroprzedsiębiorców, małych i średnich przedsiębiorców art..15 zzb		846,8	3,0	0,0	0,0	0,0	0,0	x
dotacja przyznawane na podstawie Rozporządzenia z dnia 21 grudnia 2021 r.		0,0	0,0	10,0	0,0	0,0	0,0	x
Pozostałe wydatki	648,9	2,3	679,0	3,0	271,2	7,5	4,6	

Źródło: Opracowanie własne na podstawie badań statystycznych rynku pracy MRiPS -02.

Opracował:
Adam Witka-Jeżewski

DYREKTOR
Powiatowego Urzędu Pracy
w Łytwowie
Janusz Wiczowski

STAN BEZROBOCIA W POWIECIE BYTOWSKIM

Wyszczególnienie	Liczba bezrobotnych ogółem				Dynamika % 4:3	Struktura bezrobocia %	Bezrobotni z prawem do zasłtku			Liczba osób wyłączonej z ewidencji wg miejsca zamieszkania na poszczególne formy aktywizacji zawodowej w okresie styczeń - grudzień 2022 r.						
	31.12.2021 r.	30.11.2022 r.	31.12.2022 r.	w tym: kobiet			Osoby	% bezrobotnych w gminie	% bezrobotnych ogółem	Prace interwencyjne	Roboty publiczne	Osoby, które otrzymały dotację na rozpoczęcie działalności gospodarczej	Osoby, które podjęły pracę w ramach refundacji kosztów zatrudnienia bezrobotnego	Osoby, które rozpoczęły szkolenie ¹⁾	Prace społecznie użyteczne	Osoby, które rozpoczęły staż ²⁾
1	2	3	4	5	6	7	8	9a	9b	10	11	12	13	14	15	16
O G Ó Ł E M	2 635	2 737	2 764	1 688	1,0	100	387	14,0	100	116	38	125	145	185	103	153
Miasto i Gmina Bytów	603	695	704	443	1,3	25,5	124	17,6	32,0	39	11	48	74	54	33	54
Borzytuchom	95	108	104	75	-3,7	3,8	16	15,4	4,1	6	4	9	8	16	5	10
Kończygłowy	158	171	157	94	-8,2	5,7	27	17,2	7,0	5	3	9	11	14	9	9
Lipnica	107	106	110	62	3,8	4,0	21	19,1	5,4	5	2	9	4	14	2	9
Parchowo	104	107	112	69	4,7	4,1	13	11,6	3,4	6	4	5	15	7	3	6
Studzienice	75	83	83	61	0,0	3,0	11	13,3	2,8	8	0	5	3	12	2	7
Tuchomie	100	143	148	99	3,5	5,4	17	11,5	4,4	8	1	3	5	11	14	15
Czarna Dąbrówka	219	204	209	135	2,5	7,6	24	11,5	6,2	10	0	12	8	16	6	13
Miasto i Gmina Miastko	1 030	984	1 003	574	1,9	36,3	114	11,4	29,5	27	12	18	13	34	26	26
Trzebielino	144	136	134	76	-1,5	4,8	20	14,9	5,2	2	1	7	4	7	3	4

¹⁾ w tym: 12 osób w ramach **bonu szkoleniowego**

²⁾ w tym: 0 w ramach **bonu stażowego**

W związku z otrzymaniem **bonu na zasiedlenie** poza miejscem zamieszkania podjęto pracę 16 osób. W ramach **bonu zatrudnieniowego** pracę uzyskało 0 osób.



POWIATOWY URZĄD PRACY W BYTOWIE

ul. Wojska Polskiego 6

77 - 100 Bytów

tel. 59 822 22 27; 822 34 45; 822 23 73

fax. 59 823 41 02

www.bytow.praca.gov.pl

gdbym@praca.gov.pl

ePUAP: /PUPBYTOW/SkrytkaESP

FILIA W MIASTKU

ul. Gen. Sikorskiego 1

77-200 Miastko

tel. 59 857 51 19; 857 23 19; 857 58 20

fax. 59 857 06 00

gdbymi@praca.gov.pl