




Powiatowy Urząd Pracy w Bytowie

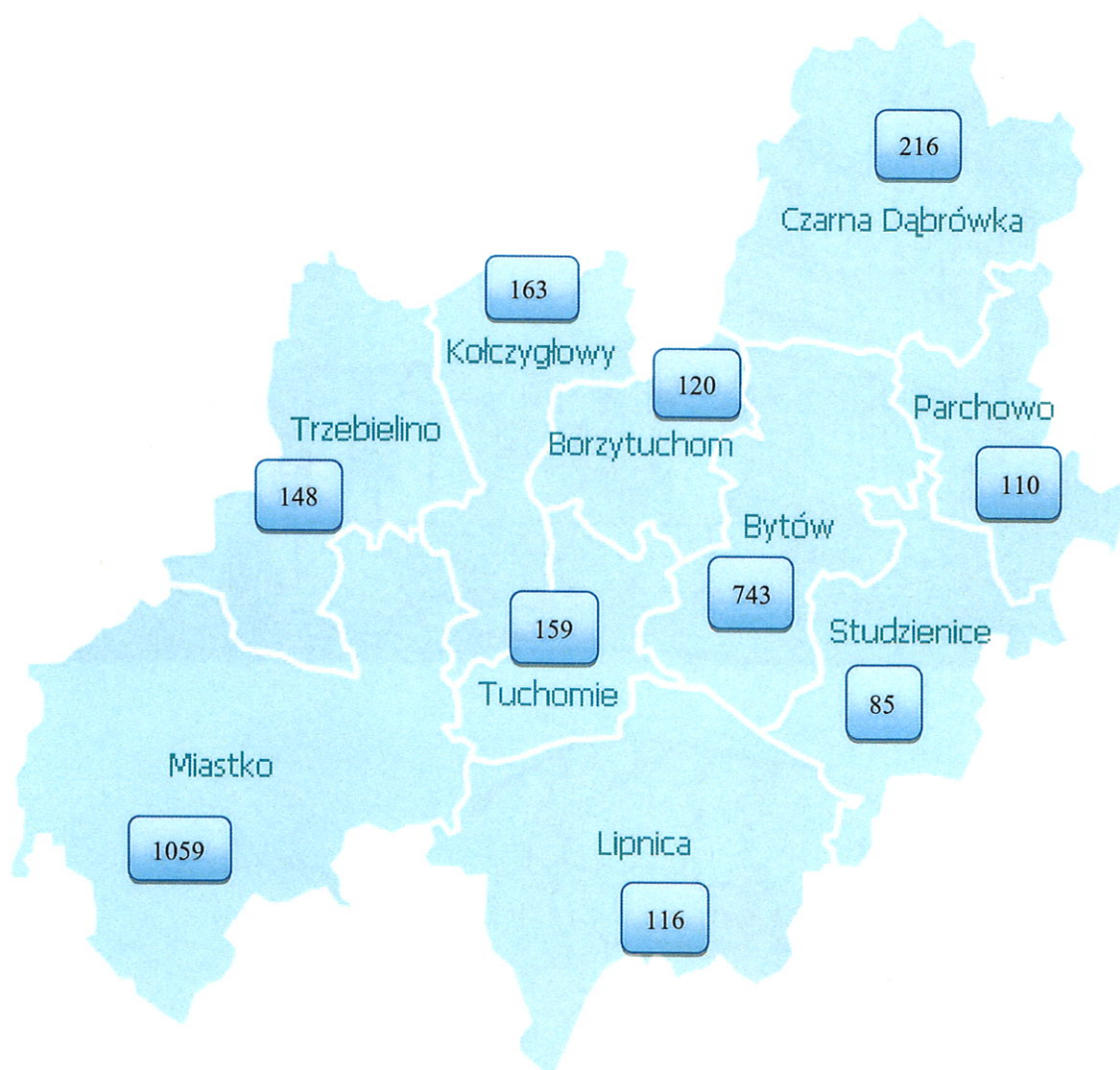


*Informacja miesięczna
o bezrobociu rejestrowanym w powiecie bytowskim*



Bytów, styczeń 2023

Liczba bezrobotnych w gminach powiatu bytowskiego na koniec stycznia 2023 r.



Podstawowe miesięczne wskaźniki			
styczeń 2022	grudzień 2022	Stan w końcu miesiąca/w okresie sprawozdawczym	styczeń 2023
2 804	2 764	Bezrobotni zarejestrowani	2 919
9,2	9,5	Stopa bezrobocia rejestrowanego w %	X
432	312	Bezrobotni nowo zarejestrowani (napływ)	506
263	285	Osoby wyłączone z ewidencji (odpływ)	351
245	76	Wolne miejsca pracy i miejsca aktywizacji zawodowej	246

Wojewódzka stopa bezrobocia wyniosła w końcu grudnia 2022 r. – 4,6%, krajowa – 5,2%.

Według stanu na 31 stycznia 2023 r. liczba bezrobotnych zarejestrowanych w Powiatowym Urzędzie Pracy w Bytowie wyniosła **2919** osób. W porównaniu do miesiąca poprzedniego uległa zwiększeniu o 155 osób. Natomiast w stosunku do stycznia 2022 roku odnotowano wzrost liczby bezrobotnych o 115 osób tj. o 4,1%.

Na chwilę obecną niewielki odsetek osób pozostających w ewidencji urzędu pracy stanowią **osoby poszukujące pracy** (nieposiadające statusu osoby bezrobotnej). W końcu stycznia br. grupa ta liczyła 62 osoby (uległa zmniejszeniu o 6 osób w porównaniu do miesiąca poprzedniego), w tym 16 niepełnosprawnych niepozostających w zatrudnieniu, natomiast w analogicznym miesiącu 2022 r. liczby te wynosiły odpowiednio 65 i 18.

W styczniu bieżącego roku 18 osób nabyło uprawnienia do **dodatku aktywizacyjnego** w wyniku podjęcia zatrudnienia z własnej inicjatywy. Według stanu na koniec miesiąca uprawnionych do otrzymywania takiego dodatku łącznie było 31 osób (w grudniu 2022 r. – 23, w styczniu 2022 r. - 86).

DYNAMIKA - ZMIANY W MIESIĄCU

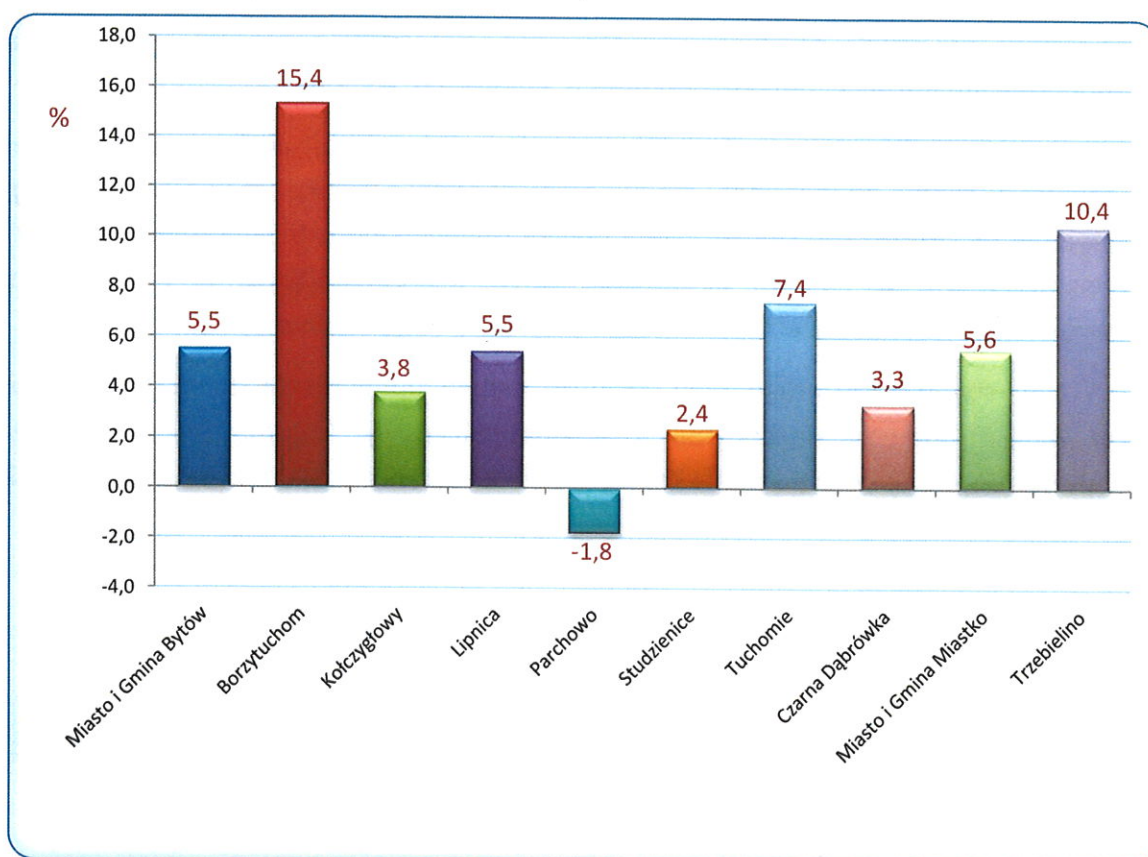
Napływ

W styczniu 2023 r. w Powiatowym Urzędzie Pracy w Bytowie zarejestrowało się 506 osób, tj. o 74 więcej niż w styczniu 2022 r. i o 194 więcej niż w grudniu 2022 roku. Kobiety stanowiły 56,5% (286 osób) tej liczby, przed miesiącem wskaźnik ten wynosił 48,1%, natomiast przed rokiem 50,5%. Wśród bezrobotnych rejestrujących się w omawianym okresie 81,4% to osoby rejestrujące się **po raz kolejny**, przed miesiącem było to 81,7%, a przed rokiem 86,6%. Spośród osób nowo zarejestrowanych 11,9% to **dotychczas niepracujący**, przed miesiącem było ich 9,9%, a przed rokiem 7,6%. Osoby **do 25. roku życia** stanowiły 20,4% ogólnej liczby osób rejestrowanych w styczniu, przed miesiącem było to 28,2%, a przed rokiem 22,9%. Wśród osób rejestrujących się

można wyodrębnić osoby, dla których okres od momentu zakończenia nauki do dnia rejestracji nie przekroczył 12 miesięcy, w styczniu stanowili oni 8,3% ogólnej liczby rejestrujących się osób, przed miesiącem 9,3%, a w styczniu 2022 r. – 8,3%. Udział osób zwolnionych z przyczyn dotyczących zakładu pracy w ogólnej liczbie rejestracji w styczniu wyniósł 8,5%, przed miesiącem 4,2%, przed rokiem 7,6%. Spośród rejestrowanych osób 63,4% mieszkało na wsi, przed miesiącem 66,3%, przed rokiem 69,4%. Osoby do 30 roku życia stanowiły 34,8% ogólnej liczby osób zarejestrowanych w styczniu, a powyżej 50 roku życia – 20,2%.

W styczniu w dziewięciu gminach powiatu bytowskiego nastąpiło zwiększenie liczby bezrobotnych w porównaniu do grudnia 2022 roku. Największy wzrost odnotowano w gminach Borzytuchom (o 15,4%), Trzebielino (o 10,4%) i Tuchomie (o 7,4%).

Spadek nastąpił w gminie Parchowo (o 1,8%).



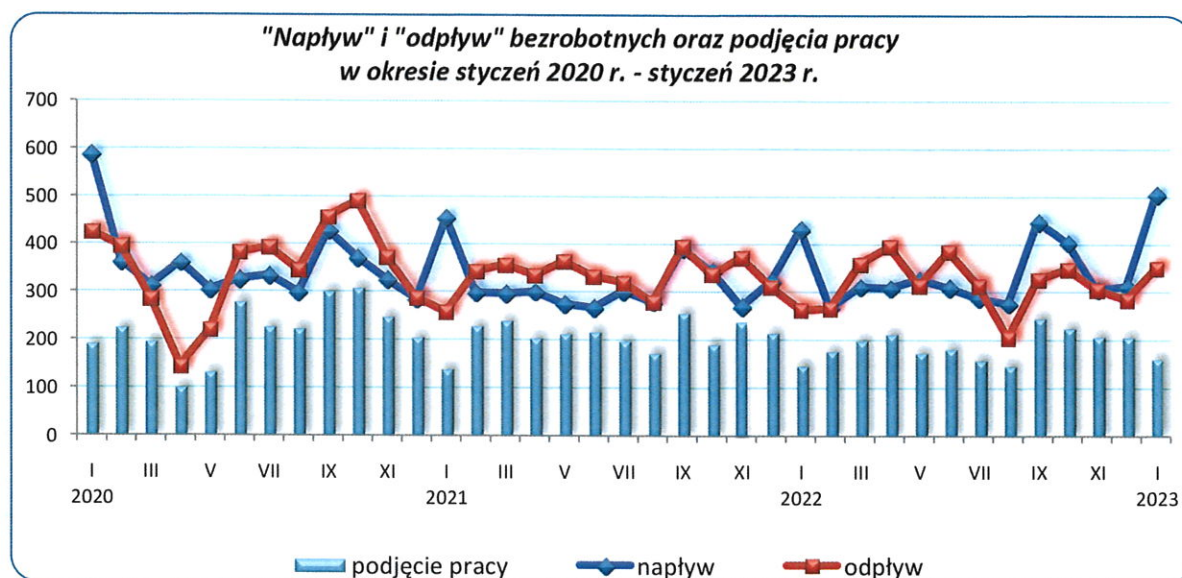
Źródło: Opracowanie własne na podstawie badań statystycznych rynku pracy MRiPS-01.

■ Odptyw

W analizowanym okresie z ewidencji bezrobotnych wyłączone **351** osób, tj. o 66 więcej niż w miesiącu poprzednim i o 88 więcej niż przed rokiem. Wyłączenia z ewidencji dokonano przede wszystkim z powodu:

- podjęcia pracy - **165** osób (47,0 ogółu wyłączeń);
- niepotwierdzenia gotowości do pracy – 39 (11,1%);
- dobrowolnej rezygnacji ze statusu bezrobotnego – 21 (6,0%);
- odmowy bez uzasadnionej przyczyny przyjęcia propozycji odpowiedniej pracy lub innej formy pomocy – 3 (0,9%);
- pozostałych przyczyn – 123 (35,0% ogółu wyłączeń), w tym: 85 osób rozpoczęło prace społecznie użyteczne, 9 osiągnęło wiek emerytalny, 3 rozpoczęły staż, 2 nabyły prawo do świadczenia przedemerytalnego, 1 nabyła prawa emerytalne lub rentowe a 23 osoby wyłączone z ewidencji z innych powodów (m.in. niezdolności do pracy wskutek choroby lub przebywania w zamkniętym ośrodku odwykowym przez nieprzerwany okres 90 dni; zmiany miejsca zameldowania lub pobytu zainteresowanego poza obszar działania PUP; pobierania zasiłków dla opiekunów lub zasiłku stałego z OPS; osoba nie pozostaje w zatrudnieniu i pobiera na podstawie przepisów o świadczeniach rodzinnych, świadczenie pielęgnacyjne lub dodatek do zasiłku rodzinnego z tytułu samotnego wychowywania dziecka; powołania do zasadniczej służby wojskowej, nadterminowej zasadniczej służby wojskowej, przeszkolenia wojskowego itp.).

W porównaniu do grudnia 2022 roku liczba osób, które podjęły zatrudnienie zmniejszyła się o 21,4%. Wśród osób wyłączonych z ewidencji bezrobotnych z **powodu podjęcia pracy** – 150 osób uzyskało zatrudnienie w wyniku własnej aktywności (miesiąc wcześniej 134 osoby), z tego 115 osób podjęło pracę stałą, 31 pracę sezonową a pozostałe 4 podjęły działalność gospodarczą. Prace **subsydiowane** podjęło 15 osób (o 61 mniej niż miesiąc wcześniej i o 2 więcej niż przed rokiem). W ramach prac subsydiowanych 8 osób zatrudniono w ramach refundacji kosztów zatrudnienia bezrobotnego (doposażenie lub wyposażenie stanowiska pracy), dla 2 zorganizowano prace interwencyjne, dla 2 zorganizowano roboty publiczne, 2 podjęły pracę poza miejscem zamieszkania w ramach bonu na zasiedlenie i 1 osoba rozpoczęła indywidualny program zatrudnienia socjalnego.



Źródło: Opracowanie własne na podstawie badań statystycznych rynku pracy MRIPS-01.

WYBRANE KATEGORIE BEZROBOTNYCH

W porównaniu do poprzedniego miesiąca **zwiększenie** liczby bezrobotnych odnotowano wśród wszystkich analizowanych kategorii osób: poprzednio pracujących zawodowo o 141 osób, zamieszkałych na wsi o 96, kobiet o 86, posiadających prawo do zasiłku o 49, bez kwalifikacji zawodowych o 43, bez doświadczenia zawodowego o 28, zwolnionych z przyczyn dotyczących zakładu pracy o 25, cudzoziemców o 20, dotychczas niepracujących o 14 i zarejestrowanych w okresie do 12 miesięcy od dnia ukończenia nauki o 11 osób.

Dane liczbowe dotyczące wybranych kategorii bezrobotnych w porównaniu z analogicznym miesiącem ubiegłego roku oraz poprzednim miesiącem przedstawiono w tabeli:

Wybrane kategorie bezrobotnych		grudzień 2022		wg stanu na			
				31.01.2022		31.01.2023	
		ogółem	w tym kobiety	ogółem	w tym kobiety	ogółem	w tym kobiety
Bezrobotni ogółem		2 764	1 688	2 804	1 699	2 919	1 774
	<i>udział kobiet w %</i>	61,1	100,0	60,6	100,0	60,8	100,0
Bezrobotni z prawem do zasiłku		387	214	604	363	436	246
	<i>udział %</i>	14,0	12,7	21,5	21,4	14,9	13,9
Bezrobotni poprzednio pracujący		2 462	1 471	2 545	1 510	2 603	1 545
<i>w tym:</i>	<i>udział %</i>	89,1	87,1	90,8	88,9	89,2	87,1
	zwolnione z przyczyn dotyczących zakładu pracy	172	98	167	94	197	112
	<i>udział %</i>	6,2	5,8	6,0	5,5	6,7	6,3
Bezrobotni dotychczas niepracujący		302	217	259	189	316	229
	<i>udział %</i>	10,9	12,9	9,2	11,1	10,8	12,9
Bezrobotni zamieszkali na wsi		1 861	1 162	1 910	1 185	1 957	1 221
	<i>udział do liczby bezrobotnych %</i>	67,3	68,8	68,1	69,7	67,0	68,8
	posiadający prawo do zasiłku	247	139	413	252	289	173
	<i>% bezrobotnych mieszkańców wsi</i>	13,3	12,0	21,6	21,3	14,8	14,2
	posiadający gospodarstwo rolne	60	39	59	36	64	39
	<i>% bezrobotnych mieszkańców wsi</i>	3,2	3,4	3,1	3,0	3,3	3,2
Osoby w okresie do 12 miesięcy od dnia ukończenia nauki		181	107	128	87	192	118
	<i>udział %</i>	6,5	6,3	4,6	5,1	6,6	6,7
Bez kwalifikacji zawodowych		519	356	558	356	562	386
	<i>udział %</i>	18,8	21,1	19,9	21,0	19,3	21,8
Bez doświadczenia zawodowego		470	340	425	305	498	359
	<i>udział %</i>	17,0	20,1	15,2	18,0	17,1	20,2
Cudzoziemcy		62	55	4	2	82	72
	<i>udział %</i>	2,2	3,3	0,1	0,1	2,8	4,1

Źródło: Opracowanie własne na podstawie badań statystycznych rynku pracy MRiPS-01.

**Osoby bezrobotne będące w szczególnej sytuacji na rynku pracy (zgodnie art. 49 ustawy o promocji zatrudnienia i instytucjach rynku pracy) zarejestrowane w Powiatowym Urzędzie Pracy w Bytowie
(stan na 31.01.2022 r., 31.12.2022 r. i 31.01.2023 r.)**

Kategorie osób bezrobotnych w szczególnej sytuacji na rynku pracy	Liczba osób bezrobotnych			Wzrost/spadek %	
	31.01.2022	2022		do stycznia 2022	do grudnia 2022
		31.12.2022	31.01.2023		
Ogółem osoby bezrobotne będące w szczególnej sytuacji na rynku pracy, w tym:	2 377	2 323	2 432	2,3	4,7
do 30. roku życia	872	895	966	10,8	7,9
w tym do 25. roku życia	444	528	561	26,4	6,3
długotrwale bezrobotne	1 464	1 354	1 374	-6,1	1,5
powyżej 50. roku życia	652	614	630	-3,4	2,6
korzystające ze świadczeń pomocy społecznej	0	0	0	x	x
posiadające co najmniej jedno dziecko do 6. roku życia	640	612	637	-0,5	4,1
posiadające co najmniej jedno dziecko niepełnosprawne do 18. roku życia	5	4	5	0,0	25,0
niepełnosprawni	206	217	223	8,3	2,8

Źródło: Opracowanie własne na podstawie badań statystycznych rynku pracy MRiPS-01.

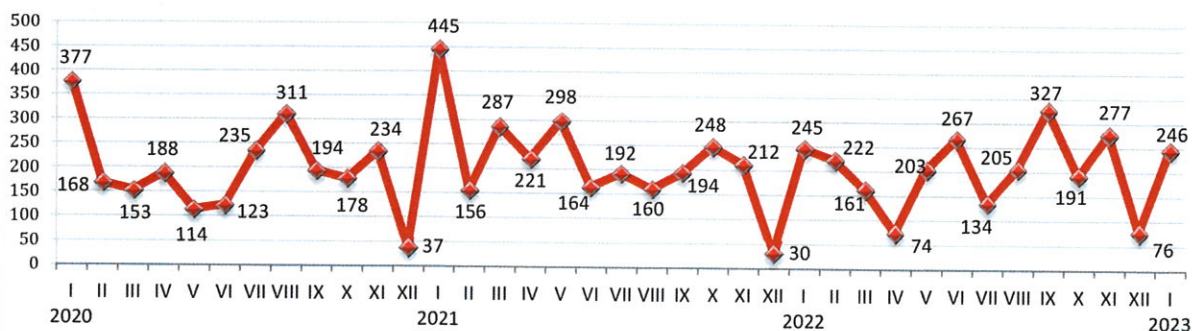
AKTYWNE DZIAŁANIA OGRANICZAJĄCE BEZROBOCIE I ŁAGODZENIE JEGO SKUTKÓW

W styczniu 2023 r. pracownicy PUP Bytów pozyskali 246 ofert pracy (przed miesiącem było ich 76, przed rokiem 245). W porównaniu do poprzedniego miesiąca ich liczba zwiększyła się o 223,7%. Subsydiumowane miejsca pracy i miejsca aktywizacji zawodowej stanowiły 69,5% zgłoszonych wolnych miejsc pracy ogółem. Większość ofert pracy, które wpłynęły do tutejszego Urzędu to oferty pracy na stanowiskach:

- Robotnik gospodarczy - 69,
- Pracownik do prac społecznie użytecznych - 57,
- Pracownik fizyczny - 40,
- Operator maszyn i urządzeń do produkcji farb proszkowych - 10,
- Pozostali pracownicy obsługi biurowej - 9,
- Pracownik porządkowy - 9,
- Opiekunka domowa - 5,
- Robotnik budowlany skateparku - 4,
- Specjalista ds. sprzedaży - 3,
- Opiekunka środowiskowa - 3.

Pozostałe oferty dotyczyły stanowisk pracy m.in. w zawodach: asystent do spraw księgowości; spedytor; pracownik stolarni; sekretarz sądowy; sprzedawca; malarz; monter sprzętu chłodniczego; kosmetyczka; pracownik utrzymania czystości (sprzątaczką); cukiernik; kierownik warsztatu; informatyk; opiekun zwierząt domowych; kierowca autobusu; automatyk; terapeuta środowiskowy; elektronik; elektryk; ślusarz; montażysta maszyn; specjalista ds. handlowych; specjalista zastosowań informatyki; operator pras krawędziowych; nauczyciel współorganizujący kształcenie (nauczyciel wspomagający); pracownik techniczny; monter rusztowań; operator.

Oferty pracy zgłoszone w poszczególnych miesiącach 2020 r. - 2023 r.

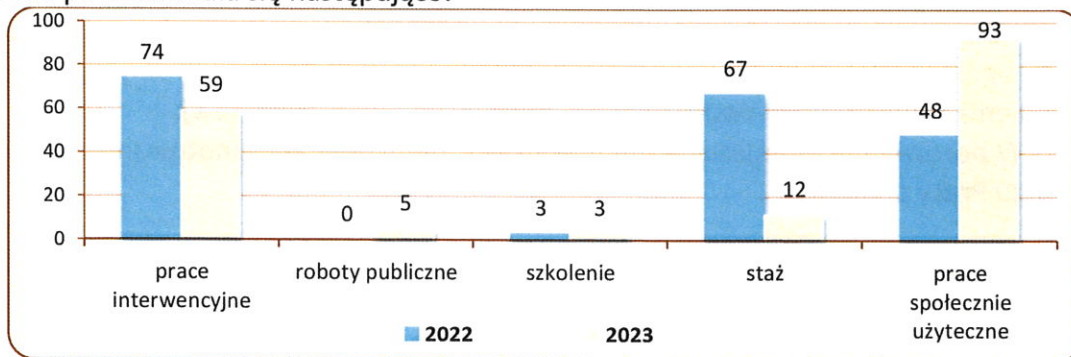


Źródło: Opracowanie własne na podstawie badań statystycznych rynku pracy MRiPS-01.

Liczba osób wyłączonych z ewidencji osób bezrobotnych w styczniu 2022 r. oraz w analogicznych miesiącu 2023 r. według przyczyn przedstawiała się następująco:

Osoby wyłączone z ewidencji osób bezrobotnych	w miesiącu styczniu	
	2022	2023
OGÓŁEM	263	351
Podjęcia pracy, w tym:	150	165
■ niesubsydiowanej	137	150
■ subsydiowanej, w tym:	13	15
➤ prac interwencyjnych	4	2
➤ robót publicznych	0	2
➤ działalności gospodarczej	0	0
➤ w ramach refundacji kosztów zatrudnienia bezrobotnego (doposażenie lub wyposażenie stanowiska pracy)	5	8
➤ podjęcia pracy poza miejscem zamieszkania w ramach bonu na zasiedlenie	1	2
w tym podjęcie działalności gospodarczej	0	0
➤ podjęcia pracy w ramach bonu zatrudnieniowego	0	0
➤ inne (m.in. jednorazowe środki z PFRON, kontrakt socjalny)	3	1
Rozpoczęcia aktywizacji zawodowej w ramach:	48	88
■ szkolenia, w tym	0	0
➤ w ramach bonu szkoleniowego	0	0
■ stażu, w tym	5	3
➤ w ramach bonu stażowego	0	0
■ prac społecznie użytecznych	43	85
Pozostałych, z tego:	65	98
➤ odmowy bez uzasadnionej przyczyny przyjęcia propozycji odpowiedniej pracy lub innej formy pomocy	6	3

Liczba uczestniczących w poszczególnych programach rynku pracy w końcu stycznia 2022 i 2023 roku przedstawiała się następująco:



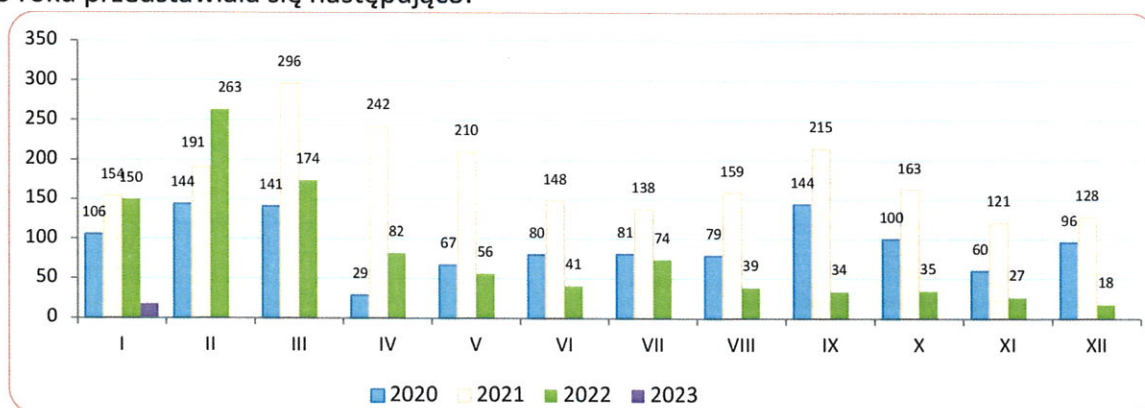
Źródło: Opracowanie własne na podstawie badań statystycznych rynku pracy MRIPS-01.

ZATRUDNIANIE CUDZOZIEMCÓW

W styczniu 2023 r. w Powiatowym Urzędzie Pracy w Bytowie zostało wpisanych do ewidencji **18** oświadczeń o powierzeniu wykonywania pracy cudzoziemcowi bez konieczności uzyskania zezwolenia na pracę (w tym: 50,0% dotyczyło obywateli Gruzji, 33,3% dotyczyło obywateli Ukrainy, 11,1% dotyczyło obywateli Mołdowy). Cudzoziemcy według oświadczeń będą wykonywali pracę przede wszystkim w: przetwórstwie przemysłowym (55,6%); budownictwie (16,7%), „transporcie i gospodarce magazynowej” oraz „rolnictwie, leśnictwie, łowiectwie i rybactwie” (po 11,1%). Cudzoziemcy mają wykonywać pracę w oparciu o umowę o pracę (50,0%) oraz umowę zlecenia (50,0%) i najczęściej w zawodach: pracownicy przy pracach prostych (50,0%), „operatorzy i monterzy maszyn urządzeń” (22,2%) oraz „robotnicy przemysłowi i rzemieślnicy” (16,7%). Najwięcej oświadczeń zarejestrowano w grupie wiekowej 26-40 lat (50,0%) oraz 41-65 lat (27,8%). W porównaniu do grudnia 2022 r. liczba oświadczeń pozostała w tej samej ilości, natomiast w porównaniu do stycznia 2022 roku zmniejszyła się o 110, tj. o 88,0%.

W styczniu 2023 r. nie wydano zezwoleń na pracę sezonową.

Liczba wpisanych do ewidencji oświadczeń w poszczególnych miesiącach 2020, 2021, 2022 i 2023 roku przedstawiała się następująco:



W styczniu 2023 r. do Powiatowego Urzędu Pracy w Bytowie wpłynęło **49** powiadomień o powierzeniu wykonywania pracy obywatelom Ukrainy (w marcu 2022 r. 41, w kwietniu 88, w maju 74, w czerwcu 41, w lipcu 70, w sierpniu 80, we wrześniu 84, w październiku 61, w listopadzie 51, w grudniu 33) zgodnie z ustawą z dnia 12 marca 2022 r. o pomocy obywatelom Ukrainy w związku z konfliktem zbrojnym na terytorium tego państwa (łącznie w 2022 roku wpłynęły 623 powiadomienia).

WYDATKI Z FUNDUSZU PRACY

Z Funduszu Pracy w styczniu 2023 r. wydatkowano łącznie kwotę 774,0 tys. zł. (tj. 21,5% kwoty z poprzedniego miesiąca). Na zasiłki dla bezrobotnych wydano 613,1 tys. zł (79,2% ogółu wydatków w omawianym okresie), natomiast na programy na rzecz promocji zatrudnienia wydatkowano kwotę 63,0 tys. zł, (tj. 8,1% ogółu wydatków).

W porównaniu do miesiąca stycznia 2022 r. (960,3 tys. zł) odnotowano spadek wydatków Funduszu Pracy o 19,4%.

Spadek nastąpił wydatkach na:

- dodatki aktywizacyjne o 64,8%,
- programy na rzecz promocji zatrudnienia o 33,5%,
- zasiłki dla bezrobotnych o 20,5%.
- pozostałe wydatki o 10,8%.

Wzrost nastąpił w:

- świadczeniach integracyjnych o 223,6%.

Strukturę wydatków z Funduszu Pracy przedstawia zestawienie:

Wyszczególnienie	styczeń				w tym: styczeń 2023		Wzrost/ spadek 04:02 %	
	2022		2023		Kwota wydatków (w tys. zł)	%		
	Kwota wydatków (w tys. zł)	%	Kwota wydatków (w tys. zł)	%				
1	2	3	4	5	6	7	8	
WYDATKI OGÓŁEM	960,3	100,0	774,0	100,0	774,0	100,0	-19,4	
Zasiłki dla bezrobotnych	771,6	80,4	613,1	79,2	613,1	79,2	-20,5	
Dodatki aktywizacyjne	53,7	5,6	18,9	2,4	18,9	2,4	-64,8	
Świadczenia integracyjne	18,4	1,9	59,5	7,7	59,5	7,7	223,6	
Składki na ubezpieczenia społeczne rolników	0,0	0,0	0,0	0,0	0,0	0,0	x	
Programy na rzecz promocji zatrudnienia	94,7	9,9	63,0	8,1	63,0	8,1	-33,5	
w tym:	Szkolenia	3,1	0,3	0,4	0,0	0,4	0,0	-88,2
	Prace społecznie użyteczne	10,3	1,1	14,6	1,9	14,6	1,9	41,4
	Roboty publiczne	0,0	0,0	3,9	0,5	3,9	0,5	x
	Refundacja kosztów wyposażenia i doposażenia stanowiska pracy	0,0	0,0	0,0	0,0	0,0	0,0	24,5
	Dofinansowanie podejmowania działalności gospodarczej	0,0	0,0	0,0	0,0	0,0	0,0	x
	Prace interwencyjne	17,3	1,8	20,8	2,7	20,8	2,7	20,0
	Stypendia i składki na ubezpieczenie społeczne (studia podyplomowe, kontynuacja nauki)	3,2	0,3	2,0	0,3	2,0	0,3	-38,2
	Staż	0,0	0,0	0,0	0,0	0,0	0,0	x
	Bon na zasiedlenie	8,0	0,8	0,0	0,0	0,0	0,0	-100,0
	Bon zatrudnieniowy	0,0	0,0	0,0	0,0	0,0	0,0	x
	Koszty specyficznych elementów programów specjalnych	0,0	0,0	0,0	0,0	0,0	0,0	x
	Krajowy Fundusz Szkoleniowy	0,0	0,0	0,0	0,0	0,0	0,0	x
	Inne instrumenty rynku pracy	52,8	5,5	21,4	2,8	21,4	2,8	-59,5
	w tym: COVID-19	dotacja przyznawane na podstawie Rozporządzenia z dnia 21 grudnia 2021 r.	10,0	1,0	0,0	0,0	0,0	0,0
Pozostałe wydatki	21,9	2,3	19,5	2,5	19,5	2,5	-10,8	

Źródło: Opracowanie własne na podstawie badań statystycznych rynku pracy MRIPS -02.

Opracował:
Adam Witka-Jeżewski


DYREKTOR
 Powiatowego Urzędu Pracy
 w Hybkiem
 Janusz Wiczkowski

STAN BEZROBOCIA W POWIECIE BYTOWSKIM

Wyszczególnienie	Liczba bezrobotnych ogółem			Dynamika % 4:3	Struktura bezrobocia %	Bezrobotni z prawem do zasłki			Liczba osób wyłączonych z ewidencji wg miejsca zamieszkania na poszczególne formy aktywizacji zawodowej w miesiącu styczniu 2023 r.									
	31.01.2022 r.	31.12.2022 r.	31.12.2022 r. w tym: kobiet			Osoby	% bezrobotnych w gminie	% bezrobotnych ogółem	10	11	12	13	14	15	16	17		
	2	3	4			5	6	7	8	8a	9a	9b	10	11	12	13	14	15
O G Ł E M	2 804	2 764	2 919	1 774	5,6	100	436	14,9	100	2	2	0	8	0	85	3	2	0
Miasto i Gmina Bytów	632	704	743	475	5,5	25,5	139	18,7	31,9	1	2	0	5	0	20	2	0	0
Borzycuchom	103	104	120	86	15,4	4,1	28	23,3	6,4	0	0	0	0	0	1	0	0	0
Kolczygłowy	167	157	163	95	3,8	5,6	24	14,7	5,5	0	0	0	2	0	10	0	1	0
Lipnica	103	110	116	68	5,5	4,0	19	16,4	4,4	0	0	0	0	0	1	0	0	0
Parchowo	107	112	110	70	-1,8	3,8	12	10,9	2,8	0	0	0	1	0	0	1	0	0
Studzienice	87	83	85	61	2,4	2,9	12	14,1	2,8	0	0	0	0	0	0	0	0	0
Tuchomie	107	148	159	104	7,4	5,4	26	16,4	6,0	0	0	0	0	0	8	0	0	0
Czarna Dąbrówka	222	209	216	141	3,3	7,4	32	14,8	7,3	1	0	0	0	0	2	0	0	0
Miasto i Gmina Miastko	1 117	1 003	1 059	591	5,6	36,3	117	11,0	26,8	0	0	0	0	0	36	0	1	0
Trzebielino	159	134	148	83	10,4	5,1	27	18,2	6,2	0	0	0	0	0	7	0	0	0

¹⁾ w tym: 0 osób w ramach **bonu szkoleniowego**

²⁾ w tym: 0 w ramach **bonu stażowego**

W ramach **bonu zatrudnieniowego** pracę uzyskało 0 osób.



POWIATOWY URZĄD PRACY W BYTOWIE

ul. Wojska Polskiego 6

77 - 100 Bytów

tel. 59 822 22 27; 822 34 45; 822 23 73

fax. 59 823 41 02

www.bytow.praca.gov.pl

gdbym@praca.gov.pl

ePUAP: /PUPBYTOW/SkrytkaESP

FILIA W MIASTKU

ul. Gen. Sikorskiego 1

77–200 Miastko

tel. 59 857 51 19; 857 23 19; 857 58 20

fax. 59 857 06 00

gdbymi@praca.gov.pl