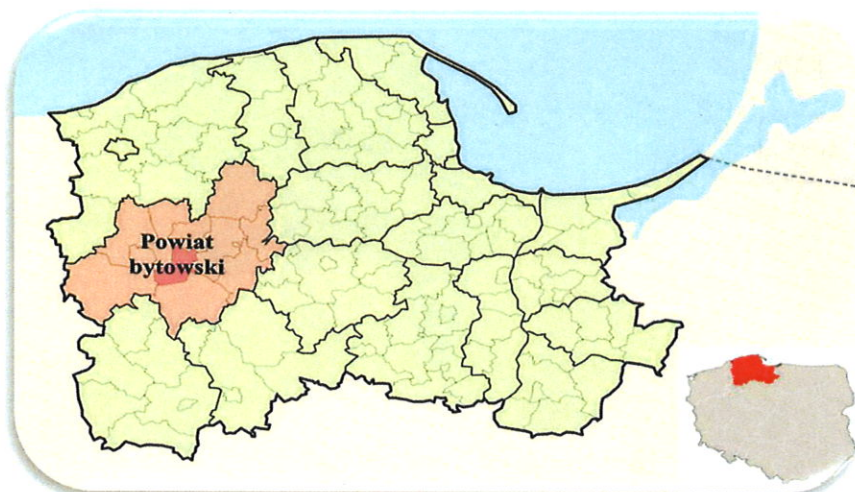



Powiatowy Urząd Pracy w Bytowie

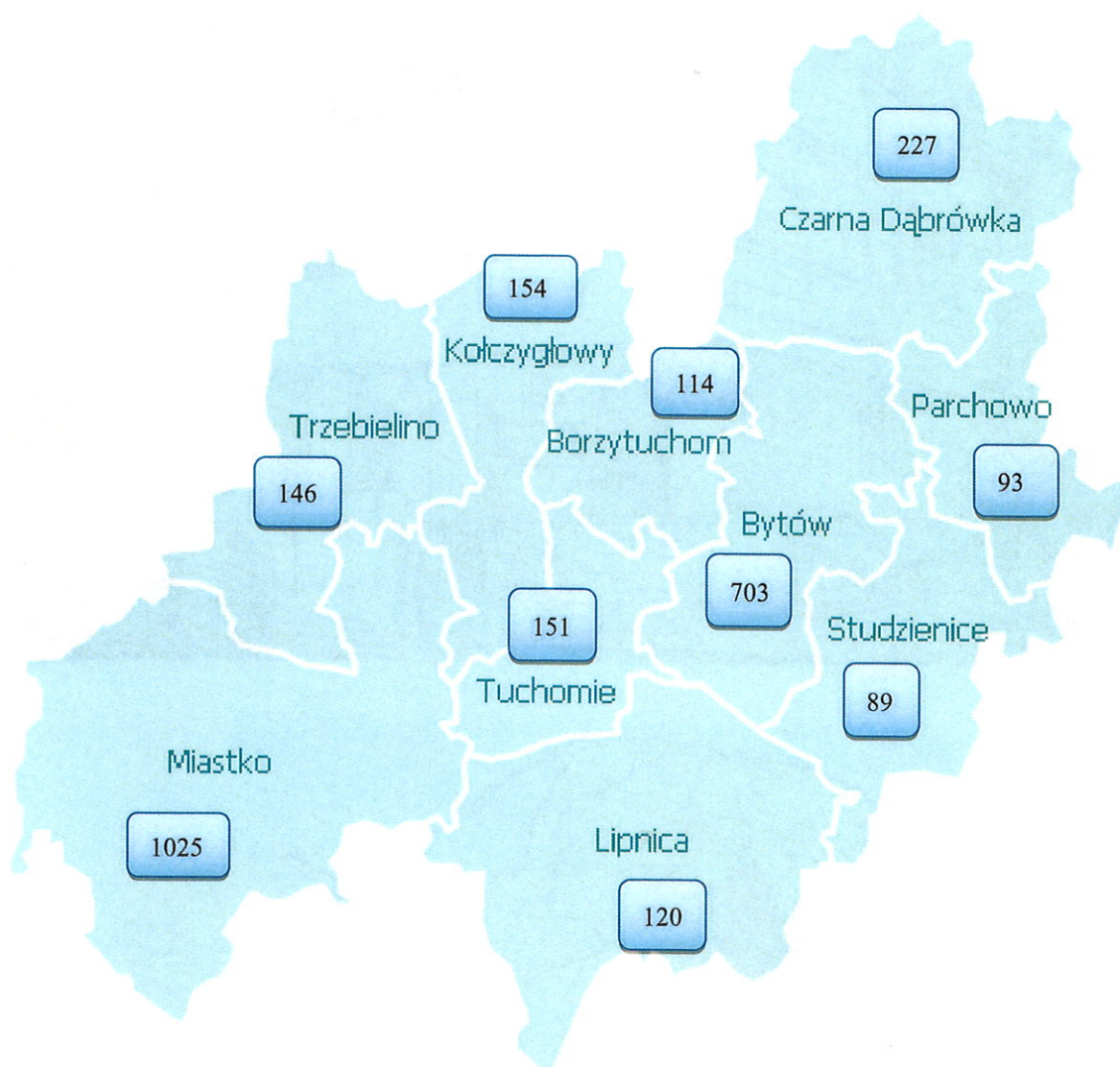


**Informacja miesięczna  
o bezrobociu rejestrowanym w powiecie bytowskim**



**Bytów, marzec 2023**

## Liczba bezrobotnych w gminach powiatu bytowskiego na koniec marca 2023 r.





Podstawowe miesięczne wskaźniki			
marzec 2022	luty 2023	Stan w końcu miesiąca/w okresie sprawozdawczym	marzec 2023
2 758	2 891	Bezrobotni zarejestrowani	2 822
9,5	9,9	Stopa bezrobocia rejestrowanego w %	X
311	290	Bezrobotni nowo zarejestrowani (napływ)	295
359	318	Osoby wyłączone z ewidencji (odpływ)	364
161	292	Wolne miejsca pracy i miejsca aktywizacji zawodowej	261

Wojewódzka stopa bezrobocia wyniosła w końcu lutego 2023 r. – 5,0%, krajowa – 5,5%.

Według stanu na 31 marca 2023 r. liczba bezrobotnych zarejestrowanych w Powiatowym Urzędzie Pracy w Bytowie wyniosła **2 822** osoby. W porównaniu do miesiąca poprzedniego uległa zmniejszeniu o 69 osób. Natomiast w stosunku do marca 2022 roku odnotowano wzrost liczby bezrobotnych o 64 osoby, tj. o 2,3%.

Na chwilę obecną niewielki odsetek osób pozostających w ewidencji urzędu pracy stanowią **osoby poszukujące pracy** (nieposiadające statusu osoby bezrobotnej). W końcu marca br. grupa ta liczyła 64 osoby (nie uległa zmianie w porównaniu do miesiąca poprzedniego), w tym 16 niepełnosprawnych niepozostających w zatrudnieniu, natomiast w analogicznym miesiącu 2022 r. liczby te wynosiły odpowiednio 84 i 16.

W marcu bieżącego roku 27 osób nabyło uprawnienia do  **dodatku aktywizacyjnego** w wyniku podjęcia zatrudnienia z własnej inicjatywy. Według stanu na koniec miesiąca uprawnionych do otrzymywania takiego dodatku łącznie były 52 osoby (w lutym 2023 r. – 43, w marcu 2022 r. - 75).

## DYNAMIKA - ZMIANY W MIESIĄCU

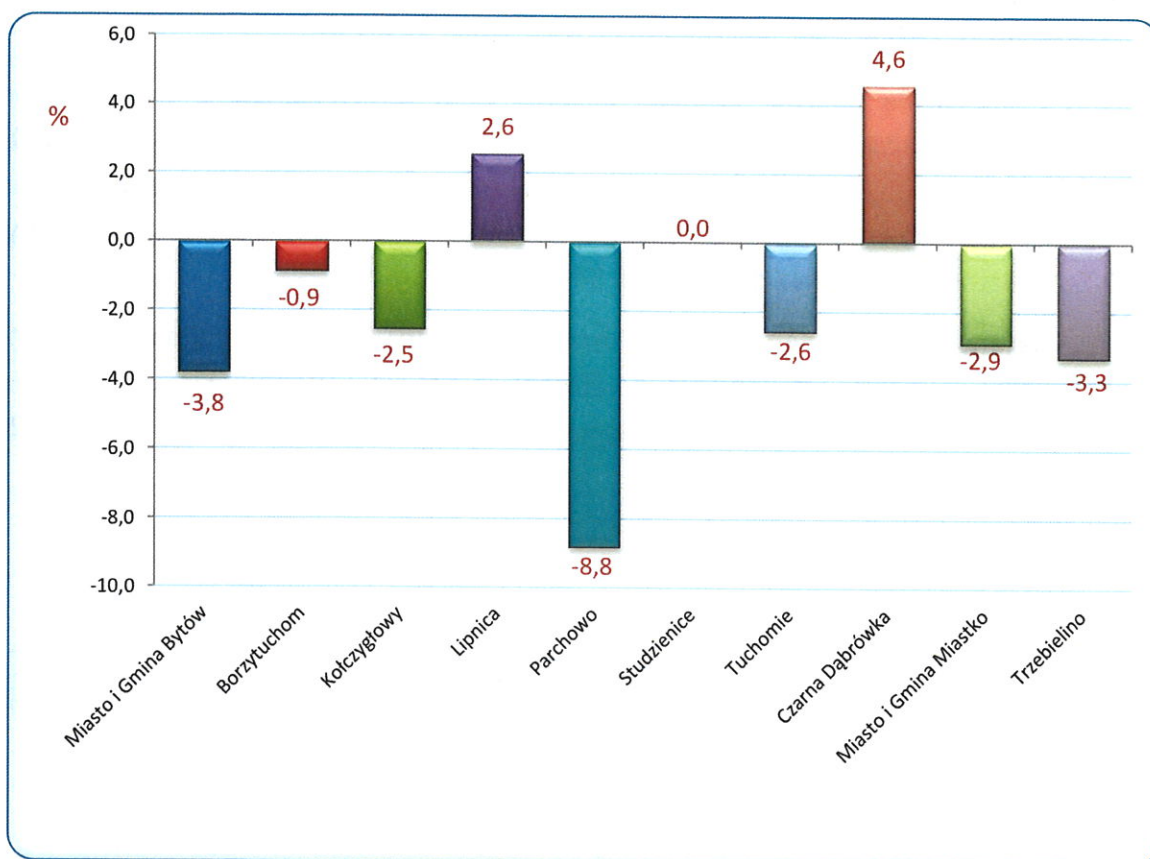
### ▪ Napływ

W marcu 2023 r. w Powiatowym Urzędzie Pracy w Bytowie zarejestrowało się 295 osób, tj. o 16 mniej niż w marcu 2022 r. i o 5 więcej niż w lutym 2023 roku. Kobiety stanowiły 53,9% (159 osób) tej liczby, przed miesiącem wskaźnik ten wynosił 43,4%, natomiast przed rokiem 60,8%. Wśród bezrobotnych rejestrujących się w omawianym okresie 80,7% to osoby rejestrujące się **po raz kolejny**, przed miesiącem było to 76,2%, a przed rokiem 72,7%. Spośród osób nowo zarejestrowanych 9,2% to **dotychczas niepracujący**, przed miesiącem było ich 10,7%, a przed rokiem 21,2%. Osoby **do 25. roku życia** stanowiły 21,0% ogólnej liczby osób rejestrowanych w marcu, przed miesiącem było to 24,5%, a przed rokiem 21,9%. Wśród osób rejestrujących się można wyodrębnić

osoby, dla których okres od momentu zakończenia nauki do dnia rejestracji nie przekroczył **12 miesięcy**, w marcu stanowili oni 7,1% ogólnej liczby rejestrujących się osób, przed miesiącem 10,7%, a w marcu 2022 r. – 5,8%. Udział osób **zwolnionych z przyczyn dotyczących zakładu pracy** w ogólnej liczbie rejestracji w marcu wyniósł 11,9%, przed miesiącem 6,6%, przed rokiem 6,1%. Spośród rejestrowanych osób 65,8% **mieszkało na wsi**, przed miesiącem 60,0%, przed rokiem 66,6%. Osoby **do 30 roku życia** stanowiły 35,6% ogólnej liczby osób zarejestrowanych w marcu, a **powyżej 50 roku życia** – 16,6%.

W marcu w dwóch gminach powiatu bytowskiego nastąpiło **zwiększenie** liczby bezrobotnych w porównaniu do lutego 2023 roku. **Wzrost** odnotowano w gminach Czarna Dąbrówka (o 4,6%) i Lipnica (o 2,6%).

W pozostałych gminach nastąpił spadek bezrobocia, z czego największy w gminach Parchowo (o 8,8%), Bytów (o 3,8%) i Trzebielino (o 3,3%).



Źródło: Opracowanie własne na podstawie badań statystycznych rynku pracy MRiPS-01.

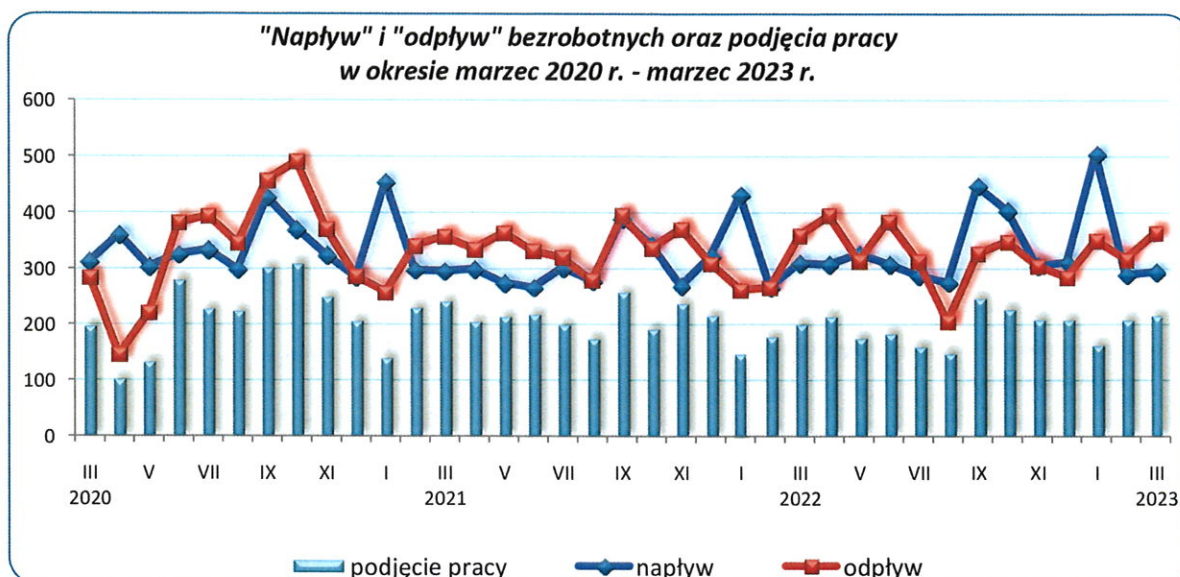


## ■ Odpływ

W analizowanym okresie z ewidencji bezrobotnych wyłączono **364** osoby, tj. o 46 więcej osób niż w miesiącu poprzednim i o 5 więcej niż przed rokiem. Wyłączenia z ewidencji dokonano przede wszystkim z powodu:

- ☛ podjęcia pracy - **218** osób (59,9 ogółu wyłączeń);
- ☛ dobrowolnej rezygnacji ze statusu bezrobotnego – 32 (8,8%);
- ☛ niepotwierdzenia gotowości do pracy – 21 (5,8%);
- ☛ odmowy bez uzasadnionej przyczyny przyjęcia propozycji odpowiedniej pracy lub innej formy pomocy – 5 (1,4%);
- ☛ pozostałych przyczyn – 88 (24,2% ogółu wyłączeń), w tym: 31 osób rozpoczęło staż, 26 rozpoczęło szkolenie, 12 prace społecznie użyteczne, 4 osoby osiągnęły wiek emerytalny, 2 nabyły prawo do świadczenia przedemerytalnego, 2 nabyły prawa emerytalne lub rentowe a 11 osób wyłączono z ewidencji z innych powodów (m.in. zmiany miejsca zameldowania lub pobytu zainteresowanego poza obszar działania PUP; osoba nie pozostaje w zatrudnieniu i pobiera na podstawie przepisów o świadczeniach rodzinnych, świadczenie pielęgnacyjne lub dodatek do zasiłku rodzinnego z tytułu samotnego wychowywania dziecka; po skierowaniu nie podjęto szkolenia, przygotowania zawodowego dorosłych, stażu, wykonywania prac, o których mowa w art.73a, lub innej formy pomocy określonej w ustawie; zgonu).

W porównaniu do lutego 2023 roku liczba podjęć zatrudnienia zwiększyła się o 3,8%. Wśród osób wyłączonych z ewidencji bezrobotnych z **powodu podjęcia pracy** – 192 osoby uzyskały zatrudnienie w wyniku własnej aktywności (miesiąc wcześniej 193 osoby), z tego 123 osoby podjęły pracę stałą, 58 pracę sezonową, a pozostałe 11 podjęło działalność gospodarczą. Prace **subsydiowane** podjęło 26 osób (o 9 więcej niż miesiąc wcześniej i o 3 więcej niż przed rokiem). W ramach prac subsydiowanych dla 15 osób zorganizowano prace interwencyjne, dla 6 zorganizowano roboty publiczne, 4 zatrudniono w ramach refundacji kosztów zatrudnienia bezrobotnego (doposażenie lub wyposażenie stanowiska pracy), 1 osoba podjęła pracę poza miejscem zamieszkania w ramach bonu na zasiedlenie.



Źródło: Opracowanie własne na podstawie badań statystycznych rynku pracy MRIPS-01.



## WYBRANE KATEGORIE BEZROBOTNYCH

W porównaniu do poprzedniego miesiąca **zwiększenie** liczby bezrobotnych odnotowano wśród następujących kategorii osób: posiadających prawo do zasiłku o 9, zwolnionych z przyczyn dotyczących zakładu pracy o 4 i cudzoziemców o 1 osobę.

Wśród wszystkich pozostałych analizowanych kategorii osób odnotowano **zmniejszenie** liczby bezrobotnych: poprzednio pracujących zawodowo o 66, kobiet o 55, zamieszkałych na wsi o 28, bez doświadczenia zawodowego o 23, zarejestrowanych w okresie do 12 miesięcy od dnia ukończenia nauki o 17, bez kwalifikacji zawodowych o 12 oraz dotychczas niepracujących o 3 osoby.

Dane liczbowe dotyczące wybranych kategorii bezrobotnych w porównaniu z analogicznym miesiącem ubiegłego roku oraz poprzednim miesiącem przedstawiono w tabeli:

Wybrane kategorie bezrobotnych		luty 2023		wg stanu na			
				31.03.2022		31.03.2023	
		ogółem	w tym kobiety	ogółem	w tym kobiety	ogółem	w tym kobiety
<b>Bezrobotni ogółem</b>		<b>2 891</b>	<b>1 748</b>	<b>2 758</b>	<b>1 724</b>	<b>2 822</b>	<b>1 693</b>
	<i>udział kobiet w %</i>	60,5	100,0	62,5	100,0	60,0	100,0
<b>Bezrobotni z prawem do zasiłku</b>		<b>429</b>	<b>242</b>	<b>605</b>	<b>362</b>	<b>438</b>	<b>247</b>
	<i>udział %</i>	14,8	13,8	21,9	21,0	15,5	14,6
<b>Bezrobotni poprzednio pracujący</b>		<b>2 588</b>	<b>1 526</b>	<b>2 479</b>	<b>1 502</b>	<b>2 522</b>	<b>1 479</b>
w tym:	<i>udział %</i>	89,5	87,3	89,9	87,1	89,4	87,4
	zwolnione z przyczyn dotyczących zakładu pracy	<b>199</b>	<b>109</b>	<b>170</b>	<b>95</b>	<b>203</b>	<b>108</b>
	<i>udział %</i>	6,9	6,2	6,2	5,5	7,2	6,4
<b>Bezrobotni dotychczas niepracujący</b>		<b>303</b>	<b>222</b>	<b>279</b>	<b>222</b>	<b>300</b>	<b>214</b>
	<i>udział %</i>	10,5	12,7	10,1	12,9	10,6	12,6
<b>Bezrobotni zamieszkali na wsi</b>		<b>1 940</b>	<b>1 202</b>	<b>1 857</b>	<b>1 180</b>	<b>1 912</b>	<b>1 173</b>
	<i>udział do liczby bezrobotnych %</i>	67,1	68,8	67,3	68,4	67,8	69,3
	posiadający prawo do zasiłku	285	171	405	246	294	174
	<i>% bezrobotnych mieszkańców wsi</i>	14,7	14,2	21,8	20,8	15,4	14,8
	posiadający gospodarstwo rolne	62	40	55	38	64	42
	<i>% bezrobotnych mieszkańców wsi</i>	3,2	3,3	3,0	3,2	3,3	3,6
<b>Osoby w okresie do 12 miesięcy od dnia ukończenia nauki</b>		<b>190</b>	<b>117</b>	<b>109</b>	<b>78</b>	<b>173</b>	<b>104</b>
	<i>udział %</i>	6,6	6,7	4,0	4,5	6,1	6,1
<b>Bez kwalifikacji zawodowych</b>		<b>554</b>	<b>380</b>	<b>560</b>	<b>381</b>	<b>542</b>	<b>365</b>
	<i>udział %</i>	19,2	21,7	20,3	22,1	19,2	21,6
<b>Bez doświadczenia zawodowego</b>		<b>481</b>	<b>348</b>	<b>431</b>	<b>331</b>	<b>458</b>	<b>327</b>
	<i>udział %</i>	16,6	19,9	15,6	19,2	16,2	19,3
<b>Cudzoziemcy</b>		<b>81</b>	<b>73</b>	<b>47</b>	<b>45</b>	<b>82</b>	<b>73</b>
	<i>udział %</i>	2,8	4,2	1,7	2,6	2,9	4,3

Źródło: Opracowanie własne na podstawie badań statystycznych rynku pracy MRIPS-01.



**Osoby bezrobotne będące w szczególnej sytuacji na rynku pracy (zgodnie art. 49 ustawy o promocji zatrudnienia i instytucjach rynku pracy) zarejestrowane w Powiatowym Urzędzie Pracy w Bytowie**  
(stan na 31.03.2022 r., 28.02.2023 r. i 31.03.2023 r.)

Kategorie osób bezrobotnych w szczególnej sytuacji na rynku pracy	Liczba osób bezrobotnych			Wzrost/spadek %	
	31.03.2022	2023		do marca 2022	do lutego 2023
		28.02.2023	31.03.2023		
Ogółem osoby bezrobotne będące w szczególnej sytuacji na rynku pracy, w tym:	2 298	2 410	2 335	1,6	-3,1
do 30. roku życia	819	950	903	10,3	-4,9
w tym do 25. roku życia	416	551	521	25,2	-5,4
długotrwale bezrobotne	1 421	1 368	1 353	-4,8	-1,1
powyżej 50. roku życia	614	620	612	-0,3	-1,3
korzystające ze świadczeń pomocy społecznej	0	0	0	x	x
posiadające co najmniej jedno dziecko do 6. roku życia	653	624	607	-7,0	-2,7
posiadające co najmniej jedno dziecko niepełnosprawne do 18. roku życia	7	7	6	-14,3	-14,3
niepełnosprawni	214	213	202	-5,6	-5,2

Źródło: Opracowanie własne na podstawie badań statystycznych rynku pracy MRiPS-01.

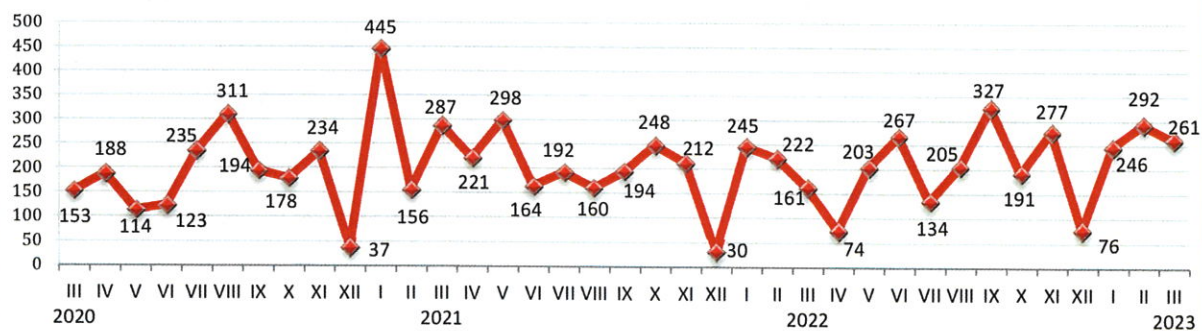
### AKTYWNE DZIAŁANIA OGRANICZAJĄCE BEZROBOCIE I ŁAGODZENIE JEGO SKUTKÓW

W marcu 2023 r. pracownicy PUP Bytów pozyskali 261 ofert pracy (przed miesiącem było ich 292, przed rokiem 161). W porównaniu do poprzedniego miesiąca ich liczba zmniejszyła się o 10,6%. Subsydowane miejsca pracy i miejsca aktywizacji zawodowej stanowiły 7,7% zgłoszonych wolnych miejsc pracy ogółem. Większość ofert pracy, które wpłynęły do tutejszego Urzędu to oferty pracy na stanowiskach:

- Monter/składacz okien - 80,
- Pracownik produkcji i magazynu - 50,
- Operator maszyn i urządzeń do produkcji farb proszkowych - 10,
- Mechanik - 8,
- Pracownik ogólnobudowlany - 5,
- Pomocnik piekarza - 3,
- Stolarz budowlany - 2,
- Pozostali pracownicy obsługi biurowej - 2,
- Pracownik techniczny - 2,
- Specjalista ds. sprzedaży - 2,

Pozostałe oferty dotyczyły stanowisk pracy m.in. w zawodach: pomoc kuchenna; pracownik socjalny; osoba sprzątająca; technik handlowiec; kelner; asystent nauczyciela przedszkola/pomoc nauczyciela przedszkola; robotnik gospodarczy; kosmetyczka; pracownik utrzymania czystości (sprzątaczką); blacharz samochodowy; informatyk; operator koparki; automatyk; animator rekreacji i organizacji czasu wolnego; kierownik żwirowni; elektryk; fryzjer; auto detailer; inżynier rolnictwa; specjalista do spraw sprzedaży kruszyw, piasku; asystent do spraw księgowości; dyspozytor transportu samochodowego; operator kruszarki, przesiewacza.

### Oferty pracy zgłoszone w poszczególnych miesiącach 2020 r. - 2023 r.



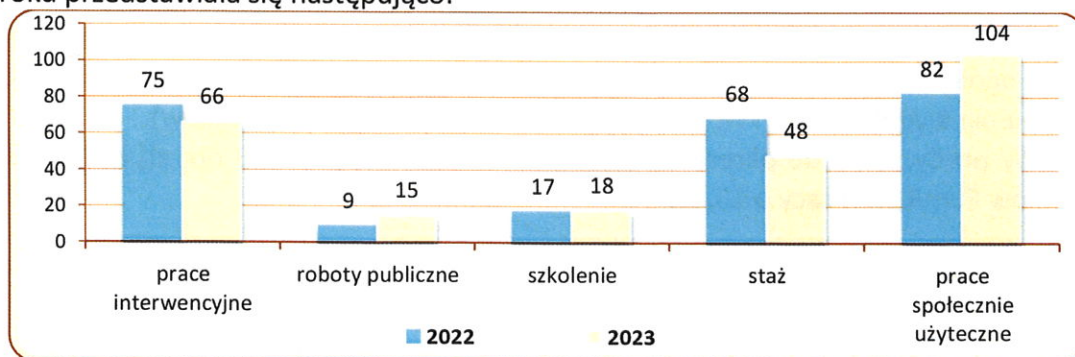
Źródło: Opracowanie własne na podstawie badań statystycznych rynku pracy MRiPS-01.

Liczba osób wyłączonych z ewidencji osób bezrobotnych w okresie styczeń - marzec 2022 r. oraz w analogicznych miesiącach 2023 r. według przyczyn przedstawiała się następująco:

Osoby wyłączone z ewidencji osób bezrobotnych	w okresie styczeń - marzec	
	2022	2023
<b>OGÓŁEM</b>	<b>888</b>	<b>1 033</b>
Podjęcia pracy, w tym:	<b>532</b>	<b>593</b>
■ niesubsydiowanej	474	535
■ subsydiowanej, w tym:	58	58
➤ prac interwencyjnych	23	24
➤ robót publicznych	12	12
➤ działalności gospodarczej	0	0
➤ w ramach refundacji kosztów zatrudnienia bezrobotnego (doposażenie lub wyposażenie stanowiska pracy)	15	17
➤ podjęcia pracy poza miejscem zamieszkania w ramach bonu na zasiedlenie	3	4
w tym podjęcie działalności gospodarczej	0	0
➤ podjęcia pracy w ramach bonu zatrudnieniowego	0	0
➤ inne (m.in. jednorazowe środki z PFRON, kontrakt socjalny)	5	1
Rozpoczęcia aktywizacji zawodowej w ramach:	105	178
■ szkolenia, w tym	14	28
➤ w ramach bonu szkoleniowego	2	1
■ stażu, w tym	36	47
➤ w ramach bonu stażowego	0	0
■ prac społecznie użytecznych	55	103
Pozostałych, z tego:	251	262
➤ odmowy bez uzasadnionej przyczyny przyjęcia propozycji odpowiedniej pracy lub innej formy pomocy	13	11



Liczba uczestniczących w poszczególnych programach rynku pracy w końcu marca 2022 i 2023 roku przedstawiała się następująco:



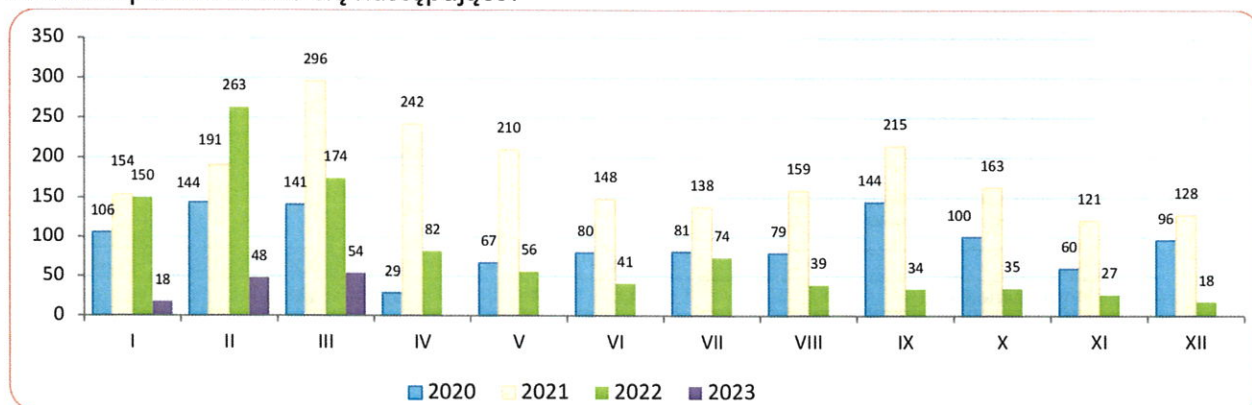
Źródło: Opracowanie własne na podstawie badań statystycznych rynku pracy MRiPS-01.

### ZATRUDNIANIE CUDZOZIEMCÓW

W marcu 2023 r. w Powiatowym Urzędzie Pracy w Bytowie zostały wpisane do ewidencji **54** oświadczenia o powierzeniu wykonywania pracy cudzoziemcowi bez konieczności uzyskania zezwolenia na pracę (w tym: 50,0% dotyczyło obywateli Białorusi, 29,6% dotyczyło obywateli Gruzji, 14,8% dotyczyło obywateli Ukrainy). Cudzoziemcy według oświadczeń będą wykonywali pracę przede wszystkim w: przetwórstwie przemysłowym (81,5%); budownictwie (5,6%), „rolnictwie, leśnictwie, łowiectwie i rybactwie” (5,6%) oraz „transporcie i gospodarce magazynowej” (5,6%). Cudzoziemcy mają wykonywać pracę w oparciu o umowę zlecenia (63,0%) oraz umowę o pracę (37,0%) i najczęściej w zawodach: pracownicy przy pracach prostych (46,3%), „robotnicy przemysłowi i rzemieślnicy” (38,9%) oraz „operatorzy i monterzy maszyn urządzeń” (7,4%). Najwięcej oświadczeń zarejestrowano w grupie wiekowej 26-40 lat (50,0%) oraz 41-65 lat (38,9%). W porównaniu do lutego 2023 r. liczba oświadczeń uległa zwiększeniu o 6, natomiast w porównaniu do marca 2022 roku zmniejszyła się o 120, tj. o 69,0%.

W marcu 2023 r. nie wydano zezwoleń na pracę sezonową.

Liczba wpisanych do ewidencji oświadczeń w poszczególnych miesiącach 2020, 2021, 2022 i 2023 roku przedstawiała się następująco:



W marcu 2023 r. do Powiatowego Urzędu Pracy w Bytowie wpłynęło **71** powiadomień o powierzeniu wykonywania pracy obywatelom Ukrainy (w marcu 2022 r. 41, w kwietniu 88, w maju 74, w czerwcu 41, w lipcu 70, w sierpniu 80, we wrześniu 84, w październiku 61, w listopadzie 51, w grudniu 33, łącznie w 2022 roku wpłynęły 623 powiadomienia) zgodnie z ustawą z dnia 12 marca 2022 r. o pomocy obywatelom Ukrainy w związku z konfliktem zbrojnym na terytorium tego państwa (w styczniu 2023 roku wpłynęło 49 powiadomień, w lutym 40).

## WYDATKI Z FUNDUSZU PRACY

Z Funduszu Pracy w marcu 2023 r. wydatkowano łącznie kwotę 1 139,7 tys. zł. (tj. 120,5% kwoty z poprzedniego miesiąca). Na zasiłki dla bezrobotnych wydano 649,4 tys. zł (57,0% ogółu wydatków w omawianym okresie), natomiast na programy na rzecz promocji zatrudnienia wydatkowano kwotę 343,5 tys. zł, (tj. 30,1% ogółu wydatków).

W porównaniu do okresu styczeń - marzec 2022 r. (3 435,3 tys. zł) odnotowano spadek wydatków Funduszu Pracy o 16,8%.

Spadek nastąpił w wydatkach na:

- dodatki aktywizacyjne o 61,1%,
- programy na rzecz promocji zatrudnienia o 27,4%,
- zasiłki dla bezrobotnych o 19,3%.

Wzrost nastąpił w wydatkach na:

- świadczenia integracyjne o 149,1%,
- pozostałe wydatki o 75,5%.

**Strukturę wydatków z Funduszu Pracy przedstawia zestawienie:**

Wyszczególnienie	styczeń - marzec				w tym: marzec 2023		Wzrost/ spadek 04:02 %	
	2022		2023		Kwota wydatków (w tys. zł)	%		
	Kwota wydatków (w tys. zł)	%	Kwota wydatków (w tys. zł)	%				
1	2	3	4	5	6	7	8	
<b>WYDATKI OGÓŁEM</b>	<b>3 435,3</b>	<b>100,0</b>	<b>2 859,5</b>	<b>100,0</b>	<b>1 139,7</b>	<b>100,0</b>	<b>-16,8</b>	
Zasiłki dla bezrobotnych	2 338,3	68,1	1 887,5	66,0	649,4	57,0	-19,3	
Dodatki aktywizacyjne	156,4	4,6	60,9	2,1	23,1	2,0	-61,1	
Świadczenia integracyjne	90,5	2,6	225,5	7,9	87,5	7,7	149,1	
Składki na ubezpieczenia społeczne rolników	0,0	0,0	0,0	0,0	0,0	0,0	x	
<b>Programy na rzecz promocji zatrudnienia</b>	<b>783,7</b>	<b>22,8</b>	<b>569,3</b>	<b>19,9</b>	<b>343,5</b>	<b>30,1</b>	<b>-27,4</b>	
w tym:	Szkolenia	7,7	0,2	20,3	0,7	19,7	1,7	163,7
	Prace społecznie użyteczne	41,4	1,2	44,2	1,5	23,2	2,0	6,8
	Roboty publiczne	4,8	0,1	45,0	1,6	41,1	3,6	v
	Refundacja kosztów wyposażenia i doposażenie stanowiska pracy	0,0	0,0	0,0	0,0	0,0	0,0	24,5
	Dofinansowanie podejmowania działalności gospodarczej	0,0	0,0	99,0	3,5	99,0	8,7	x
	Prace interwencyjne	201,1	5,9	118,6	4,1	25,2	2,2	-41,0
	Stypendia i składki na ubezpieczenie społeczne (studia podyplomowe, kontynuacja nauki)	28,8	0,8	11,9	0,4	5,9	0,5	-58,5
	Staże	241,5	7,0	91,8	3,2	55,4	4,9	-62,0
	Bon na zasiedlenie	32,0	0,9	29,0	1,0	19,0	1,7	-9,4
	Bon zatrudnieniowy	0,0	0,0	0,0	0,0	0,0	0,0	x
	Koszty specyficznych elementów programów specjalnych	0,0	0,0	0,0	0,0	0,0	0,0	x
	Krajowy Fundusz Szkoleniowy	100,0	2,9	48,5	1,7	34,9	3,1	x
	Inne instrumenty rynku pracy	126,5	3,7	61,0	2,1	20,1	1,8	-51,8
<small>w tym: 29</small> dotacja przyznawane na podstawie Rozporządzenia z dnia 21 grudnia 2021 r.	10,0	0,3	0,0	0,0	0,0	0,0	x	
<b>Pozostałe wydatki</b>	<b>66,3</b>	<b>1,9</b>	<b>116,4</b>	<b>4,1</b>	<b>36,2</b>	<b>3,2</b>	<b>75,5</b>	

Źródło: Opracowanie własne na podstawie badań statystycznych rynku pracy MRIPS -02.

Opracował:  
Adam Witka-Jeżewski

**DYREKTOR**  
Powiatowego Urzędu Pracy  
w Żywiecu  
*Janusz Wiczowski*




## STAN BEZROBOCIA W POWIECIE BYTOWSKIM

Wyszczególnienie	Liczba bezrobotnych ogółem				Dynamika % 4:3	Struktura bezrobocia %	Bezrobotni z prawem do zasłtku			Liczba osób wylączonych z ewidencji wg miejsca zamieszkania na poszczególne formy aktywizacji zawodowej okresie styczeñ - marzec 2023 r.							
	31.03.2022 r.	28.02.2023 r.	31.03.2023 r.	w tym: kobiet			Osoby	% bezrobotnych w gminie	% bezrobotnych ogółem	Prace interwencyjne	Roboty publiczne	Osoby, które otrzymały dotację na rozpoczęcie działalności gospodarczej	Osoby, które podjęły pracę w ramach refundacji kosztów zatrudnienia bezrobotnego	Osoby, które rozpoczęły szkolenie <sup>1)</sup>	Prace społecznie użyteczne	Osoby, które rozpoczęły staż <sup>2)</sup>	Osoby, które podjęły prace poza miejscem zamieszkania w związku z otrzymaniem bonu na zasiedlenie
	2	3	4	5													
<b>O G Ł E M</b>	<b>2 758</b>	<b>2 891</b>	<b>2 822</b>	<b>1 693</b>	<b>-2,4</b>	<b>100</b>	<b>438</b>	<b>15,5</b>	<b>100</b>	<b>24</b>	<b>12</b>	<b>0</b>	<b>17</b>	<b>28</b>	<b>103</b>	<b>47</b>	<b>4</b>
Miasto i Gmina Bytów	666	731	703	455	-3,8	24,9	130	18,5	29,7	6	8	0	9	8	26	22	1
Borzycuchom	96	115	114	80	-0,9	4,0	29	25,4	6,6	3	0	0	1	1	1	3	1
Kołczygłowy	172	158	154	89	-2,5	5,5	31	20,1	7,1	1	0	0	3	2	11	3	1
Lipnica	100	117	120	65	2,6	4,3	18	15,0	4,1	1	0	0	0	0	1	3	0
Parchowo	108	102	93	58	-8,8	3,3	8	8,6	1,8	3	1	0	1	0	2	1	0
Studzienice	83	89	89	63	0,0	3,2	15	16,9	3,4	1	0	0	1	2	0	2	0
Tuchomie	117	155	151	97	-2,6	5,4	23	15,2	5,3	3	1	0	1	3	9	4	0
Czarna Dąbrówka	223	217	227	150	4,6	8,0	33	14,5	7,5	3	0	0	1	4	3	0	0
Miasto i Gmina Miastko	1 035	1 056	1 025	554	-2,9	36,3	129	12,6	29,5	2	2	0	0	5	43	9	1
Trzebielino	158	151	146	82	-3,3	5,2	22	15,1	5,0	1	0	0	0	3	7	0	0

<sup>1)</sup> w tym: 1 osoba w ramach bonu szkoleniowego

<sup>2)</sup> w tym: 0 w ramach bonu stażowego

W ramach bonu zatrudnieniowego pracę uzyskało 0 osób.



## **POWIATOWY URZĄD PRACY W BYTOWIE**

ul. Wojska Polskiego 6

77 - 100 Bytów

tel. 59 822 22 27; 822 34 45; 822 23 73

fax. 59 823 41 02

[www.bytow.praca.gov.pl](http://www.bytow.praca.gov.pl)

[gdbby@praca.gov.pl](mailto:gdbby@praca.gov.pl)

ePUAP: /PUPBYTOW/SkrytkaESP

## **FILIA W MIASTKU**

ul. Gen. Sikorskiego 1

77-200 Miastko

tel. 59 857 51 19; 857 23 19; 857 58 20

fax. 59 857 06 00

[gdbymi@praca.gov.pl](mailto:gdbymi@praca.gov.pl)