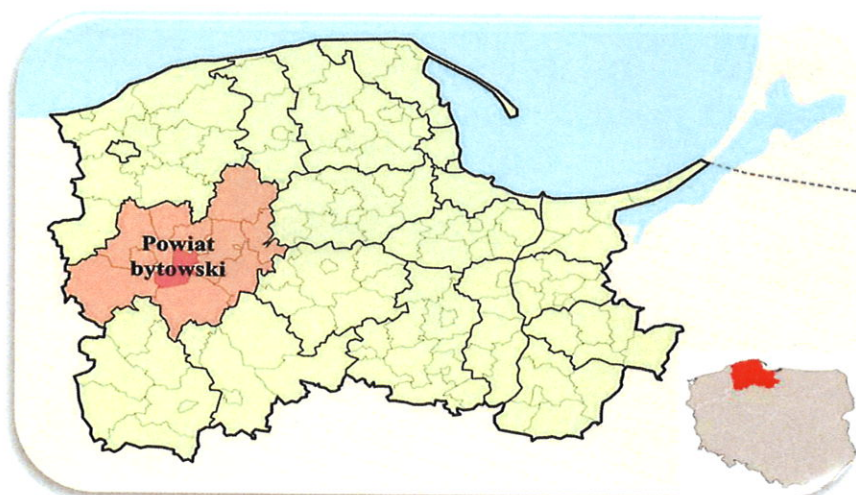





Powiatowy Urząd Pracy w Bytowie

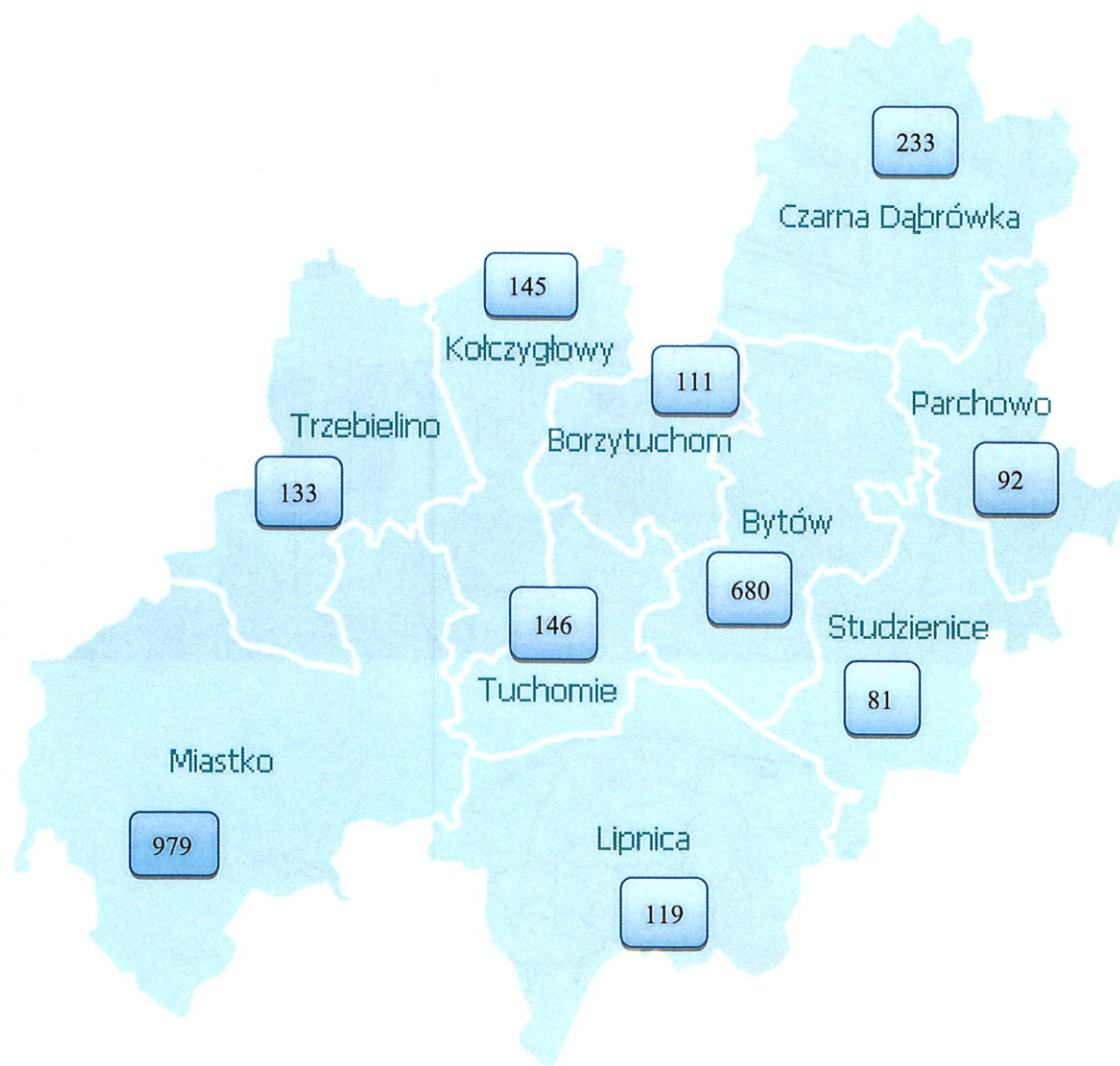


*Informacja miesięczna
o bezrobociu rejestrowanym w powiecie bytowskim*



Bytów, kwiecień 2023

Liczba bezrobotnych w gminach powiatu bytowskiego na koniec kwietnia 2023 r.



Podstawowe miesięczne wskaźniki			
kwiecień 2022	marzec 2023	Stan w końcu miesiąca/w okresie sprawozdawczym	kwiecień 2023
2 671	2 822	Bezrobotni zarejestrowani	2 719
9,5	9,6	Stopa bezrobocia rejestrowanego w %	X
308	295	Bezrobotni nowo zarejestrowani (napływ)	247
395	364	Osoby wyłączone z ewidencji (odpływ)	350
74	261	Wolne miejsca pracy i miejsca aktywizacji zawodowej	281

Wojewódzka stopa bezrobocia wyniosła w końcu marca 2023 r. – 4,9%, krajowa – 5,4%.

Według stanu na 30 kwietnia 2023 r. liczba bezrobotnych zarejestrowanych w Powiatowym Urzędzie Pracy w Bytowie wyniosła **2 719** osób. W porównaniu do miesiąca poprzedniego uległa zmniejszeniu o 103 osoby. Natomiast w stosunku do kwietnia 2022 roku odnotowano wzrost liczby bezrobotnych o 48 osób, tj. o 1,8%.

Na chwilę obecną niewielki odsetek osób pozostających w ewidencji urzędu pracy stanowią **osoby poszukujące pracy** (nieposiadające statusu osoby bezrobotnej). W końcu kwietnia br. grupa ta liczyła 62 osoby (uległa zmniejszeniu o 2 osoby w porównaniu do miesiąca poprzedniego), w tym 16 niepełnosprawnych niepozostających w zatrudnieniu, natomiast w analogicznym miesiącu 2022 r. liczby te wynosiły odpowiednio 79 i 13.

W kwietniu bieżącego roku 9 osób nabyło uprawnienia do **dotatku aktywizacyjnego** w wyniku podjęcia zatrudnienia z własnej inicjatywy. Według stanu na koniec miesiąca uprawnionych do otrzymywania takiego dodatku łącznie było 48 osób (w marcu 2023 r. – 52, w kwietniu 2022 r. - 75).

DYNAMIKA - ZMIANY W MIESIĄCU

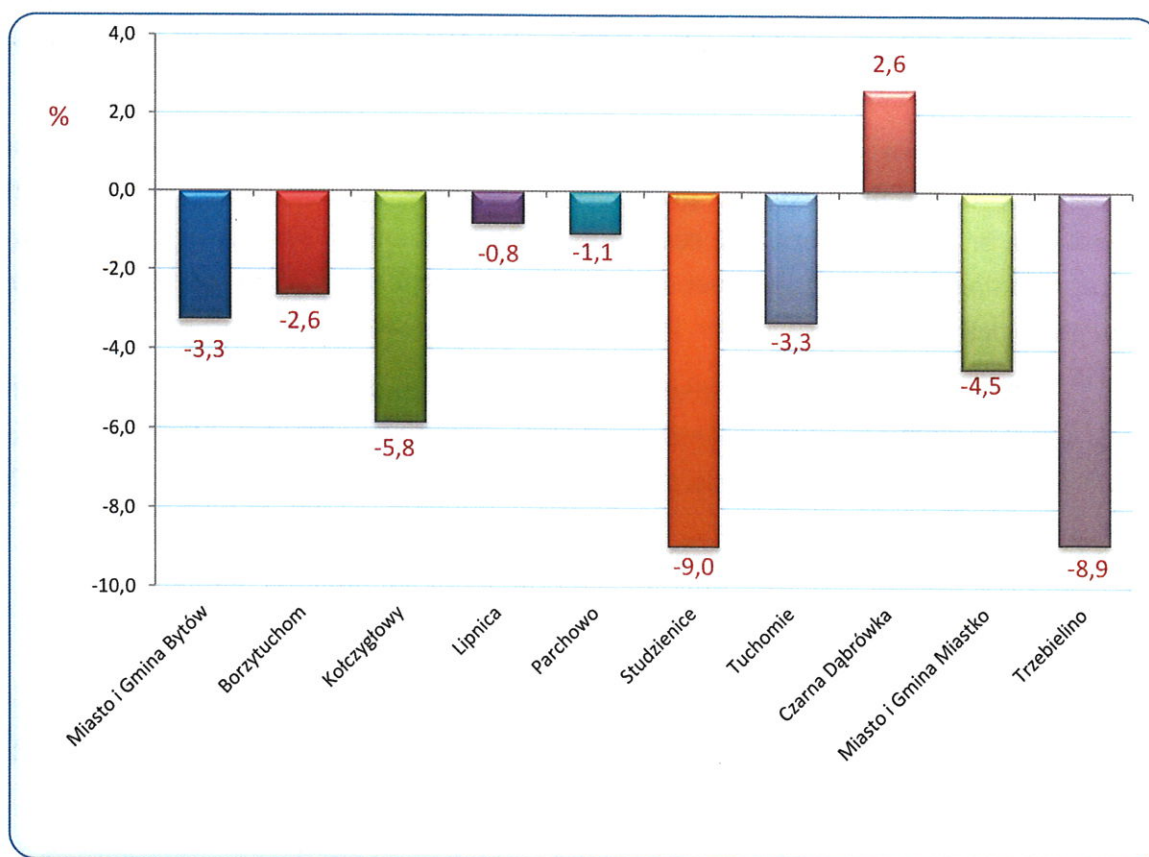
Napływ

W kwietniu 2023 r. w Powiatowym Urzędzie Pracy w Bytowie zarejestrowało się 247 osób, tj. o 61 mniej niż w kwietniu 2022 r. i o 48 mniej niż w marcu 2023 roku. Kobiety stanowiły 50,2% (124 osoby) tej liczby, przed miesiącem wskaźnik ten wynosił 53,9%, natomiast przed rokiem 62,7%. Wśród bezrobotnych rejestrujących się w omawianym okresie 86,6% to osoby rejestrujące się **po raz kolejny**, przed miesiącem było to 80,7%, a przed rokiem 67,2%. Spośród osób nowo zarejestrowanych 6,5% to **dotychczas niepracujący**, przed miesiącem było ich 9,2%, a przed rokiem 27,9%. Osoby **do 25. roku życia** stanowiły 20,6% ogólnej liczby osób rejestrowanych w kwietniu, przed miesiącem było to 21,0%, a przed rokiem 20,8%. Wśród osób rejestrujących się

można wyodrębnić osoby, dla których okres od momentu zakończenia nauki do dnia rejestracji nie przekroczył 12 miesięcy, w kwietniu stanowili oni 7,7% ogólnej liczby rejestrujących się osób, przed miesiącem 7,1%, a w kwietniu 2022 r. – 9,1%. Udział osób zwolnionych z przyczyn dotyczących zakładu pracy w ogólnej liczbie rejestracji w kwietniu wyniósł 5,7%, przed miesiącem 11,9%, przed rokiem 8,1%. Spośród rejestrowanych osób 61,9% mieszkało na wsi, przed miesiącem 65,8%, przed rokiem 67,5%. Osoby do 30 roku życia stanowiły 34,4% ogólnej liczby osób zarejestrowanych w kwietniu, a powyżej 50 roku życia – 19,8%.

W kwietniu wzrost liczby bezrobotnych w powiecie bytowskim odnotowano w gminie Czarna Dąbrówka (o 2,6%) w porównaniu do marca 2023 roku.

W pozostałych gminach wystąpił spadek bezrobocia. Największy spadek wystąpił w gminach Studzienice (o 9,0%).



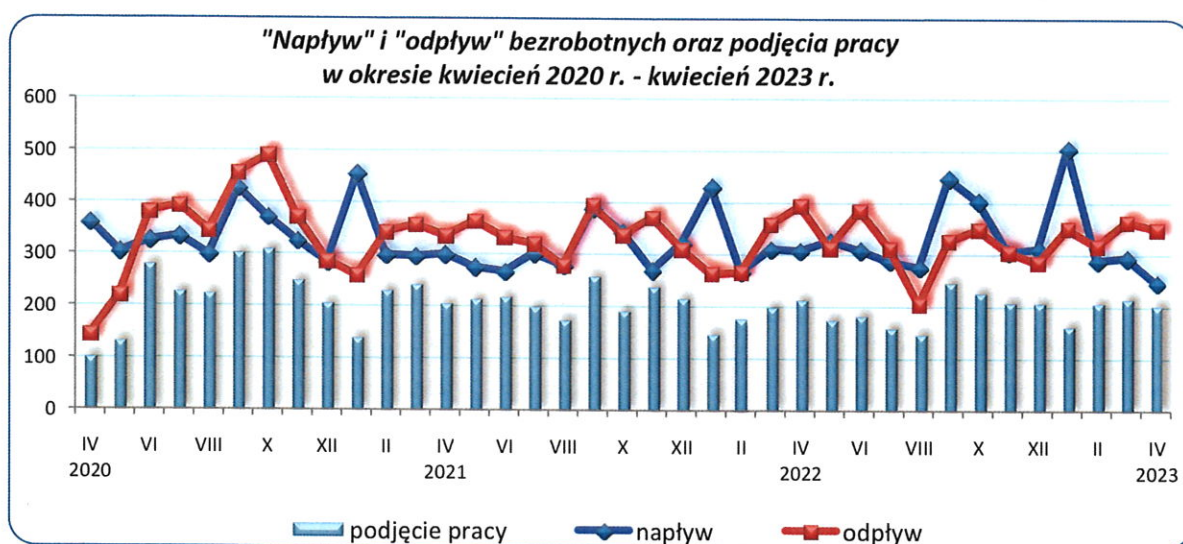
Źródło: Opracowanie własne na podstawie badań statystycznych rynku pracy MRiPS-01.

■ Odpływ

W analizowanym okresie z ewidencji bezrobotnych wyłączono **350** osób, tj. o 14 mniej osób niż w miesiącu poprzednim i o 45 mniej niż przed rokiem. Wyłączenia z ewidencji dokonano przede wszystkim z powodu:

- ☛ podjęcia pracy - **206** osób (58,9 ogółu wyłączeń);
- ☛ niepotwierdzenia gotowości do pracy – 50 (14,3%);
- ☛ dobrowolnej rezygnacji ze statusu bezrobotnego – 24 (6,9%);
- ☛ odmowy bez uzasadnionej przyczyny przyjęcia propozycji odpowiedniej pracy lub innej formy pomocy – 5 (1,4%);
- ☛ pozostałych przyczyn – 65 (18,6% ogółu wyłączeń), w tym: 18 osób rozpoczęło szkolenie, 11 osób rozpoczęło staż, 10 rozpoczęło prace społecznie użyteczne, 6 nabyło prawo do świadczenia przedemerytalnego, 2 osoby osiągnęły wiek emerytalny a 18 osób wyłączono z ewidencji z innych powodów (m.in. niezdolności do pracy wskutek choroby lub przebywania w zamkniętym ośrodku odwykowym przez nieprzerwany okres 90 dni; zmiany miejsca zameldowania lub pobytu zainteresowanego poza obszar działania PUP; pobierania na podstawie przepisów o ustaleniu i wypłacie zasiłków dla opiekunów zasiłku dla opiekuna; z własnej winy przerwano szkolenie, staż, powołania do zasadniczej służby wojskowej, nadterminowej zasadniczej służby wojskowej, przeszkolenia wojskowego, itp.; braku gotowości do podjęcia pracy przez okres co najmniej 10 dni; zgonu).

W porównaniu do marca 2023 roku liczba podjęć zatrudnienia zmniejszyła o 5,5%. Wśród osób wyłączonych z ewidencji bezrobotnych z **powodu podjęcia pracy** – 150 osób uzyskało zatrudnienie w wyniku własnej aktywności (miesiąc wcześniej 192 osoby), z tego 106 osób podjęło pracę stałą, 41 pracę sezonową, a pozostałe 3 podjęły działalność gospodarczą. Prace **subsydiowane** podjęło 56 osób (o 30 więcej niż miesiąc wcześniej i o 1 więcej niż przed rokiem). W ramach prac subsydiowanych 21 osób podjęło działalność gospodarczą, dla 11 osób zorganizowano prace interwencyjne, 7 zatrudniono w ramach refundacji kosztów zatrudnienia bezrobotnego (doposażenie lub wyposażenie stanowiska pracy), dla 5 osób zorganizowano roboty publiczne, 1 osoba podjęła pracę poza miejscem zamieszkania w ramach bonu na zasiedlenie i 11 osób rozpoczęło indywidualny program zatrudnienia socjalnego.



Źródło: Opracowanie własne na podstawie badań statystycznych rynku pracy MRiPS-01.

WYBRANE KATEGORIE BEZROBOTNYCH

Wśród wszystkich analizowanych kategorii osób odnotowano **zmniejszenie** liczby bezrobotnych: poprzednio pracujących zawodowo o 82 osoby, zamieszkałych na wsi o 70, kobiet o 65, zarejestrowanych w okresie do 12 miesięcy od dnia ukończenia nauki o 64, bez kwalifikacji zawodowych o 30, dotychczas niepracujących o 21, bez doświadczenia zawodowego i zwolnionych z przyczyn dotyczących zakładu pracy po 19, posiadających prawo do zasiłku o 12 oraz cudzoziemców o 6 osób.

Dane liczbowe dotyczące wybranych kategorii bezrobotnych w porównaniu z analogicznym miesiącem ubiegłego roku oraz poprzednim miesiącem przedstawiono w tabeli:

Wybrane kategorie bezrobotnych	marzec 2023		wg stanu na			
	ogółem	w tym kobiety	30.04.2022		30.04.2023	
			ogółem	w tym kobiety	ogółem	w tym kobiety
Bezrobotni ogółem	2 822	1 693	2 671	1 690	2 719	1 628
<i>udział kobiet w %</i>	60,0	100,0	63,3	100,0	59,9	100,0
Bezrobotni z prawem do zasiłku	438	247	606	367	426	242
<i>udział %</i>	15,5	14,6	22,7	21,7	15,7	14,9
Bezrobotni poprzednio pracujący	2 522	1 479	2 355	1 429	2 440	1 427
<i>w tym: udział %</i>	89,4	87,4	88,2	84,6	89,7	87,7
zwolnione z przyczyn dotyczących zakładu pracy	203	108	181	101	184	98
<i>udział %</i>	7,2	6,4	6,8	6,0	6,8	6,0
Bezrobotni dotychczas niepracujący	300	214	316	261	279	201
<i>udział %</i>	10,6	12,6	11,8	15,4	10,3	12,3
Bezrobotni zamieszkali na wsi	1 912	1 173	1 802	1 158	1 842	1 121
<i>udział do liczby bezrobotnych %</i>	67,8	69,3	67,5	68,5	67,7	68,9
posiadający prawo do zasiłku	294	174	414	256	290	169
<i>% bezrobotnych mieszkańców wsi</i>	15,4	14,8	23,0	22,1	15,7	15,1
posiadający gospodarstwo rolne	64	42	54	38	69	44
<i>% bezrobotnych mieszkańców wsi</i>	3,3	3,6	3,0	3,3	3,7	3,9
Osoby w okresie do 12 miesięcy od dnia ukończenia nauki	173	104	94	67	109	62
<i>udział %</i>	6,1	6,1	3,5	4,0	4,0	3,8
Bez kwalifikacji zawodowych	542	365	534	367	512	348
<i>udział %</i>	19,2	21,6	20,0	21,7	18,8	21,4
Bez doświadczenia zawodowego	458	327	456	359	439	314
<i>udział %</i>	16,2	19,3	17,1	21,2	16,1	19,3
Cudzoziemcy	82	73	92	89	76	68
<i>udział %</i>	2,9	4,3	3,4	5,3	2,8	4,2

Źródło: Opracowanie własne na podstawie badań statystycznych rynku pracy MRiPS-01.

Osoby bezrobotne będące w szczególnej sytuacji na rynku pracy (zgodnie art. 49 ustawy o promocji zatrudnienia i instytucjach rynku pracy) zarejestrowane w Powiatowym Urzędzie Pracy w Bytowie
(stan na 30.04.2022 r., 31.03.2023 r. i 30.04.2023 r.)

Kategorie osób bezrobotnych w szczególnej sytuacji na rynku pracy	Liczba osób bezrobotnych			Wzrost/spadek %	
	30.04.2022	2023		do kwietnia 2022	do marca 2023
		31.03.2023	30.04.2023		
Ogółem osoby bezrobotne będące w szczególnej sytuacji na rynku pracy, w tym:	2 233	2 335	2 260	1,2	-3,2
do 30. roku życia	764	903	862	12,8	-4,5
w tym do 25. roku życia	389	521	497	27,8	-4,6
długotrwale bezrobotne	1 378	1 353	1 319	-4,3	-2,5
powyżej 50. roku życia	614	612	599	-2,4	-2,1
korzystające ze świadczeń pomocy społecznej	0	0	0	x	x
posiadające co najmniej jedno dziecko do 6. roku życia	655	607	580	-11,5	-4,4
posiadające co najmniej jedno dziecko niepełnosprawne do 18. roku życia	9	6	6	-33,3	0,0
niepełnosprawni	218	202	208	-4,6	3,0

Źródło: Opracowanie własne na podstawie badań statystycznych rynku pracy MRIPS-01.

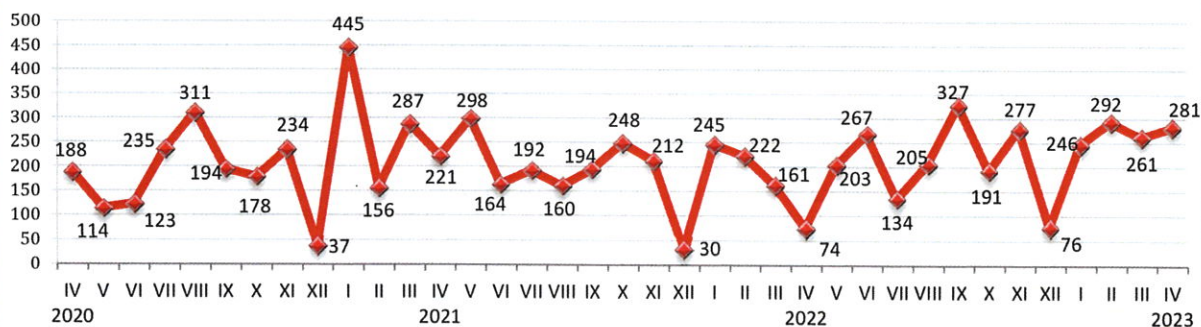
AKTYWNE DZIAŁANIA OGRANICZAJĄCE BEZROBOCIE I ŁAGODZENIE JEGO SKUTKÓW

W kwietniu 2023 r. pracownicy PUP Bytów pozyskali 281 ofert pracy (przed miesiącem było ich 261, przed rokiem 74). W porównaniu do poprzedniego miesiąca ich liczba zwiększyła się o 7,7%. Subsydiowane miejsca pracy i miejsca aktywizacji zawodowej stanowiły 10,3% zgłoszonych wolnych miejsc pracy ogółem. Większość ofert pracy, które wpłynęły do tutejszego Urzędu to oferty pracy na stanowiskach:

- Pracownik produkcji - 110,
- Monter/składacz okien - 80,
- Pracownik przerobu drewna - 12,
- Konsultant terenowy - 9,
- Mechanik - 8,
- Pomocnik stolarza - 6
- Pracownik ochrony i dozoru - 4,
- Sprzedawca - 4,
- Robotnik oczyszczania miasta - 3.

Pozostałe oferty dotyczyły stanowisk pracy m.in. w zawodach: robotnik budowlany; konserwator; asystent do spraw księgowości; pracownik biurowy; psycholog; robotnik gospodarczy; pracownik medyczny; kierowca samochodu ciężarowego; sprzątaczką; specjalista ds. logistyki; pozostali pracownicy wykonujący prace proste; operator wielosyły; policjant; murarz; elektryk; opiekunka środowiskowa; pomocnik trakowego; monter sieci wodnych i kanalizacyjnych; kucharz; pracownik fizyczny; specjalista w nadzorze wodnym Bytów; asystent rodziny; główny specjalista ds. handlowych z biegłym angielskim; elektromechnik; asystent nauczyciela przedszkola; florysta; główny księgowy; manikiurzystka; stolarz budowlany; asystent stomatologiczny; asystent sędziego.

Oferty pracy zgłoszone w poszczególnych miesiącach 2020 r. - 2023 r.

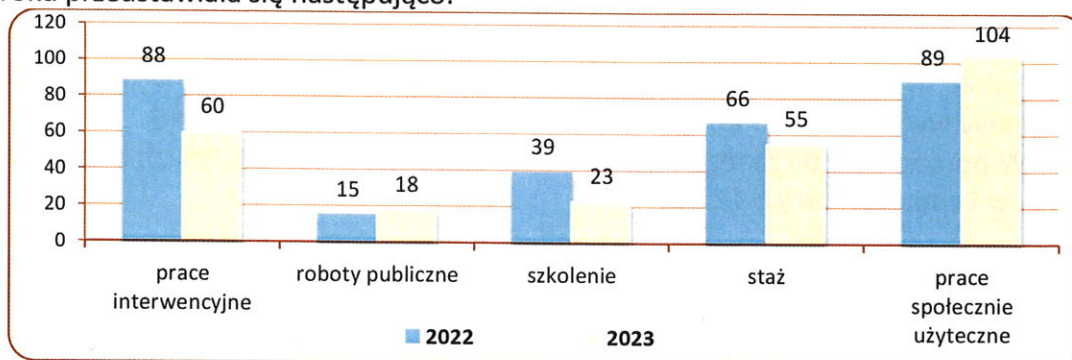


Źródło: Opracowanie własne na podstawie badań statystycznych rynku pracy MRiPS-01.

Liczba osób wyłączonych z ewidencji osób bezrobotnych w okresie styczeń - kwiecień 2022 r. oraz w analogicznych miesiącach 2023 r. według przyczyn przedstawiała się następująco:

Osoby wyłączone z ewidencji osób bezrobotnych	w okresie styczeń - kwiecień	
	2022	2023
OGÓŁ EM	1 283	1 383
Podjęcia pracy, w tym:	748	799
■ niesubsydiowanej	635	685
■ subsydiowanej, w tym:	113	114
➤ prac interwencyjnych	37	35
➤ robót publicznych	18	17
➤ działalności gospodarczej	18	21
➤ w ramach refundacji kosztów zatrudnienia bezrobotnego (doposażenie lub wyposażenie stanowiska pracy)	30	24
➤ podjęcia pracy poza miejscem zamieszkania w ramach bonu na zasiedlenie	5	5
w tym podjęcie działalności gospodarczej	0	0
➤ podjęcia pracy w ramach bonu zatrudnieniowego	0	0
➤ inne (m.in. jednorazowe środki z PFRON, kontrakt socjalny)	5	12
Rozpoczęcia aktywizacji zawodowej w ramach:	181	217
■ szkolenia, w tym	63	46
➤ w ramach bonu szkoleniowego	4	2
■ stażu, w tym	54	58
➤ w ramach bonu stażowego	0	0
■ prac społecznie użytecznych	64	113
Pozostałych, z tego:	354	367
➤ odmowy bez uzasadnionej przyczyny przyjęcia propozycji odpowiedniej pracy lub innej formy pomocy	26	16

Liczba uczestniczących w poszczególnych programach rynku pracy w końcu kwietnia 2022 i 2023 roku przedstawiała się następująco:



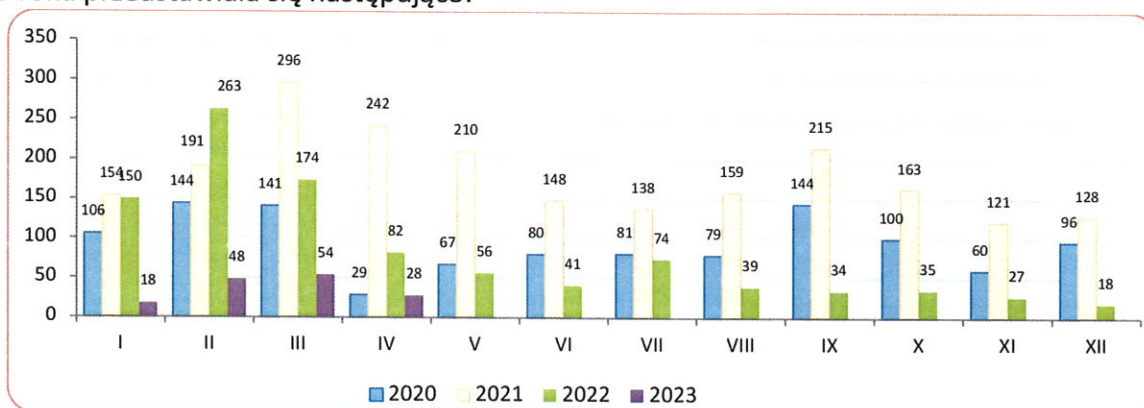
Źródło: Opracowanie własne na podstawie badań statystycznych rynku pracy MRIPS-01.

ZATRUDNIANIE CUDZOZIEMCÓW

W kwietniu 2023 r. w Powiatowym Urzędzie Pracy w Bytowie zostało wpisanych do ewidencji **28** oświadczeń o powierzeniu wykonywania pracy cudzoziemcowi bez konieczności uzyskania zezwolenia na pracę (w tym: 42,9% dotyczyło obywateli Białorusi, 21,4% dotyczyło obywateli Ukrainy, po 17,9% dotyczyło obywateli Gruzji i Mołdawii). Cudzoziemcy według oświadczeń będą wykonywali pracę przede wszystkim w: przetwórstwie przemysłowym (82,1%); budownictwie (10,7%), „rolnictwie, leśnictwie, łowiectwie i rybactwie” (3,6%) oraz „transporcie i gospodarce magazynowej” (3,6%). Cudzoziemcy mają wykonywać pracę w oparciu o umowę o pracę (57,1%) oraz umowę zlecenia (42,9%) i najczęściej w zawodach: „robotnicy przemysłowi i rzemieślnicy” (57,1%), pracownicy przy pracach prostych (32,1%), oraz „operatorzy i monterzy maszyn urządzeń” (7,1%). Najwięcej oświadczeń zarejestrowano w grupie wiekowej 26-40 lat (64,3%) oraz 41-65 lat i poniżej 26 lat (po 17,9%). W porównaniu do marca 2023 r. liczba oświadczeń uległa zmniejszeniu o 26, natomiast w porównaniu do kwietnia 2022 roku zmniejszyła się o 54, tj. o 65,9%.

W kwietniu 2023 r. nie wydano zezwoleń na pracę sezonową.

Liczba wpisanych do ewidencji oświadczeń w poszczególnych miesiącach 2020, 2021, 2022, 2023 roku przedstawiała się następująco:



W kwietniu 2023 r. do Powiatowego Urzędu Pracy w Bytowie wpłynęło **27** powiadomień o powierzeniu wykonywania pracy obywatelom Ukrainy (w marcu 2022 r. 41, w kwietniu 88, w maju 74, w czerwcu 41, w lipcu 70, w sierpniu 80, we wrześniu 84, w październiku 61, w listopadzie 51, w grudniu 33, łącznie w 2022 roku wpłynęły 623 powiadomienia) zgodnie z ustawą z dnia 12 marca 2022 r. o pomocy obywatelom Ukrainy w związku z konfliktem zbrojnym na terytorium tego państwa (w styczniu 2023 roku wpłynęło 49 powiadomień, w lutym 40, w marcu 71).

WYDATKI Z FUNDUSZU PRACY

Z Funduszu Pracy w kwietniu 2023 r. wydatkowano łącznie kwotę 1 734,1 tys. zł, (tj. 152,2% kwoty z poprzedniego miesiąca). Na zasiłki dla bezrobotnych wydano 655,6 tys. zł (37,8% ogółu wydatków w omawianym okresie), natomiast na programy na rzecz promocji zatrudnienia wydatkowano kwotę 940,3 tys. zł, (tj. 54,2% ogółu wydatków).

W porównaniu do okresu styczeń - kwiecień 2022 r. (5535,0 tys. zł) odnotowano spadek wydatków Funduszu Pracy o 17,0%.

Spadek nastąpił w wydatkach na:

- dodatki aktywizacyjne o 55,5%,
- programy na rzecz promocji zatrudnienia o 21,1%,
- zasiłki dla bezrobotnych o 18,9%.

Wzrost nastąpił w wydatkach na:

- świadczenia integracyjne o 73,5%,
- pozostałe wydatki o 44,7%.

Strukturę wydatków z Funduszu Pracy przedstawia zestawienie:

Wyszczególnienie		styczeń - kwiecień				w tym: kwiecień 2023		Wzrost/ spadek 04:02 %
		2022		2023		Kwota wydatków (w tys. zł)	%	
		Kwota wydatków (w tys. zł)	%	Kwota wydatków (w tys. zł)	%			
1	2	3	4	5	6	7	8	
WYDATKI OGÓŁEM		5 535,0	100,0	4 593,6	100,0	1 734,1	100,0	-17,0
Zasiłki dla bezrobotnych		3 137,5	56,7	2 543,1	55,4	655,6	37,8	-18,9
Dodatki aktywizacyjne		209,5	3,8	93,2	2,0	32,3	1,9	-55,5
Świadczenia integracyjne		176,7	3,2	306,6	6,7	81,1	4,7	73,5
Składki na ubezpieczenia społeczne rolników		0,0	0,0	0,0	0,0	0,0	0,0	x
Programy na rzecz promocji zatrudnienia		1 913,7	34,6	1 509,6	32,9	940,3	54,2	-21,1
w tym:	Szkolenia	23,7	0,4	68,0	1,5	47,7	2,7	187,5
	Prace społecznie użyteczne	50,6	0,9	62,0	1,4	17,9	1,0	22,5
	Roboty publiczne	31,0	0,6	53,6	1,2	8,6	0,5	v
	Refundacja kosztów wyposażenia i doposażenie stanowiska pracy	274,2	5,0	33,0	0,7	33,0	1,9	24,5
	Dofinansowanie podejmowania działalności gospodarczej	502,0	9,1	679,9	14,8	580,9	33,5	x
	Prace interwencyjne	269,0	4,9	150,6	3,3	32,0	1,8	-44,0
	Stypendia i składki na ubezpieczenie społeczne (studia podyplomowe, kontynuacja nauki)	31,2	0,6	15,7	0,3	3,8	0,2	-49,7
	Staż	371,3	6,7	175,7	3,8	83,9	4,8	-52,7
	Bon na zasiedlenie	40,0	0,7	40,0	0,9	11,0	0,6	0,0
	Bon zatrudnieniowy	0,0	0,0	0,0	0,0	0,0	0,0	x
	Koszty specyficznych elementów programów specjalnych	15,8	0,3	0,0	0,0	0,0	0,0	x
	Krajowy Fundusz Szkoleniowy	141,8	2,6	141,1	3,1	92,7	5,3	x
	Inne instrumenty rynku pracy	163,2	2,9	89,9	2,0	28,9	1,7	-44,9
	<small>w tym: dotacja przyznawane na podstawie Rozporządzenia z dnia 21 grudnia 2021 r.</small>	10,0	0,2	0,0	0,0	0,0	0,0	x
Pozostałe wydatki		97,5	1,8	141,1	3,1	24,7	1,4	44,7

Źródło: Opracowanie własne na podstawie badań statystycznych rynku pracy MRIPS -02.

Opracował:
Adam Witka-Jeżewski

DYREKTOR
Powiatowego Urzędu Pracy
w Bytowie
Janusz Wiczowski

STAN BEZROBOCIA W POWIECIE BYTOWSKIM

Wyszczególnienie	Liczba bezrobotnych ogółem			Dynamika % 4:3	Struktura bezrobocia %	Bezrobotni z prawem do zasifiku			Liczba osób wyłączonych z ewidencji wg miejsca zamieszkania na poszczególne formy aktywizacji zawodowej okresie styczeń - kwiecień 2023 r.								
	30.04.2022 r.	31.03.2023 r.	30.04.2023 r. w tym: kobiet			Osoby	% bezrobotnych w gminie	% bezrobotnych ogółem	Prace interwencyjne	Roboty publiczne	Osoby, które otrzymały dotację na rozpoczęcie działalności gospodarczej	Osoby, które podjęły pracę w ramach refundacji kosztów zatrudnienia bezrobotnego	Osoby, które rozpoczęły szkolenie ¹⁾	Prace społecznie użyteczne	Osoby, które rozpoczęły staż ²⁾	Osoby, które podjęły prace poza miejscem zamieszkania w związku z utrzymaniem bonu na zasiedlenie	
	2	3	4			5	6	7	8	9a	9b	10	11	12	13	14	15
O G Ń E M	2 671	2 822	2 719	1 628	-3,6	100	426	15,7	100	35	17	21	24	46	113	58	5
Miasto i Gmina Bytów	653	703	680	441	-3,3	25,0	121	17,8	28,4	8	11	6	12	14	28	23	1
Borzycuchom	91	114	111	78	-2,6	4,1	26	23,4	6,1	3	0	1	1	2	2	3	1
Kończycielowice	158	154	145	86	-5,8	5,3	27	18,6	6,3	3	0	1	5	4	12	4	1
Lipnica	103	120	119	63	-0,8	4,4	17	14,3	4,0	2	0	0	0	0	1	3	0
Parchowo	101	93	92	56	-1,1	3,4	8	8,7	1,9	3	2	0	1	0	4	2	0
Studzienice	83	89	81	59	-9,0	3,0	13	16,0	3,1	1	0	2	1	6	0	2	0
Tuchomie	125	151	146	86	-3,3	5,4	23	15,8	5,4	4	1	3	1	4	10	7	0
Czarna Dąbrówka	222	227	233	152	2,6	8,6	36	15,5	8,5	4	0	2	1	4	3	1	0
Miasto i Gmina Miastko	984	1 025	979	532	-4,5	36,0	132	13,5	31,0	5	3	4	2	8	46	12	2
Trzebielewo	151	146	133	75	-8,9	4,9	23	17,3	5,4	2	0	2	0	4	7	1	0

¹⁾ w tym: 2 osoby w ramach bonu szkoleniowego

²⁾ w tym: 0 w ramach bonu stażowego

W ramach bonu zatrudnieniowego pracę uzyskało 0 osób.



POWIATOWY URZĄD PRACY W BYTOWIE

ul. Wojska Polskiego 6

77 - 100 Bytów

tel. 59 822 22 27; 822 34 45; 822 23 73

fax. 59 823 41 02

www.bytow.praca.gov.pl

gdbym@praca.gov.pl

ePUAP: /PUPBYTOW/SkrytkaESP

FILIA W MIASTKU

ul. Gen. Sikorskiego 1

77-200 Miastko

tel. 59 857 51 19; 857 23 19; 857 58 20

fax. 59 857 06 00

gdbymi@praca.gov.pl