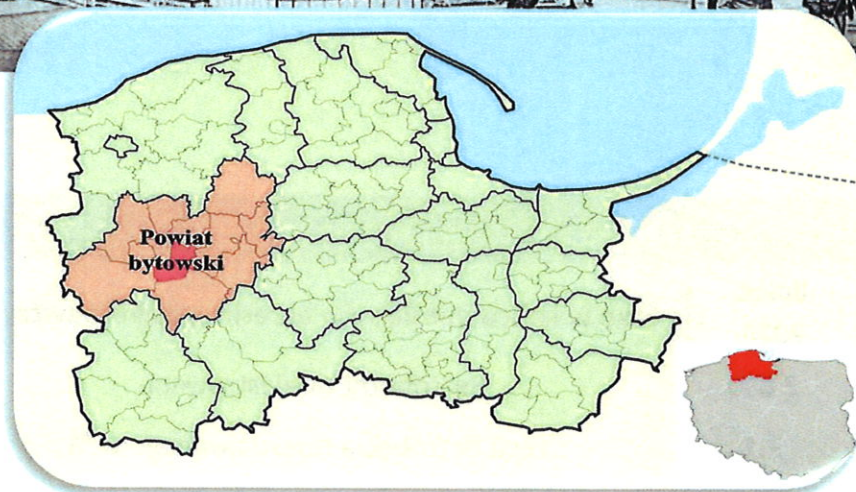





Powiatowy Urząd Pracy w Bytowie



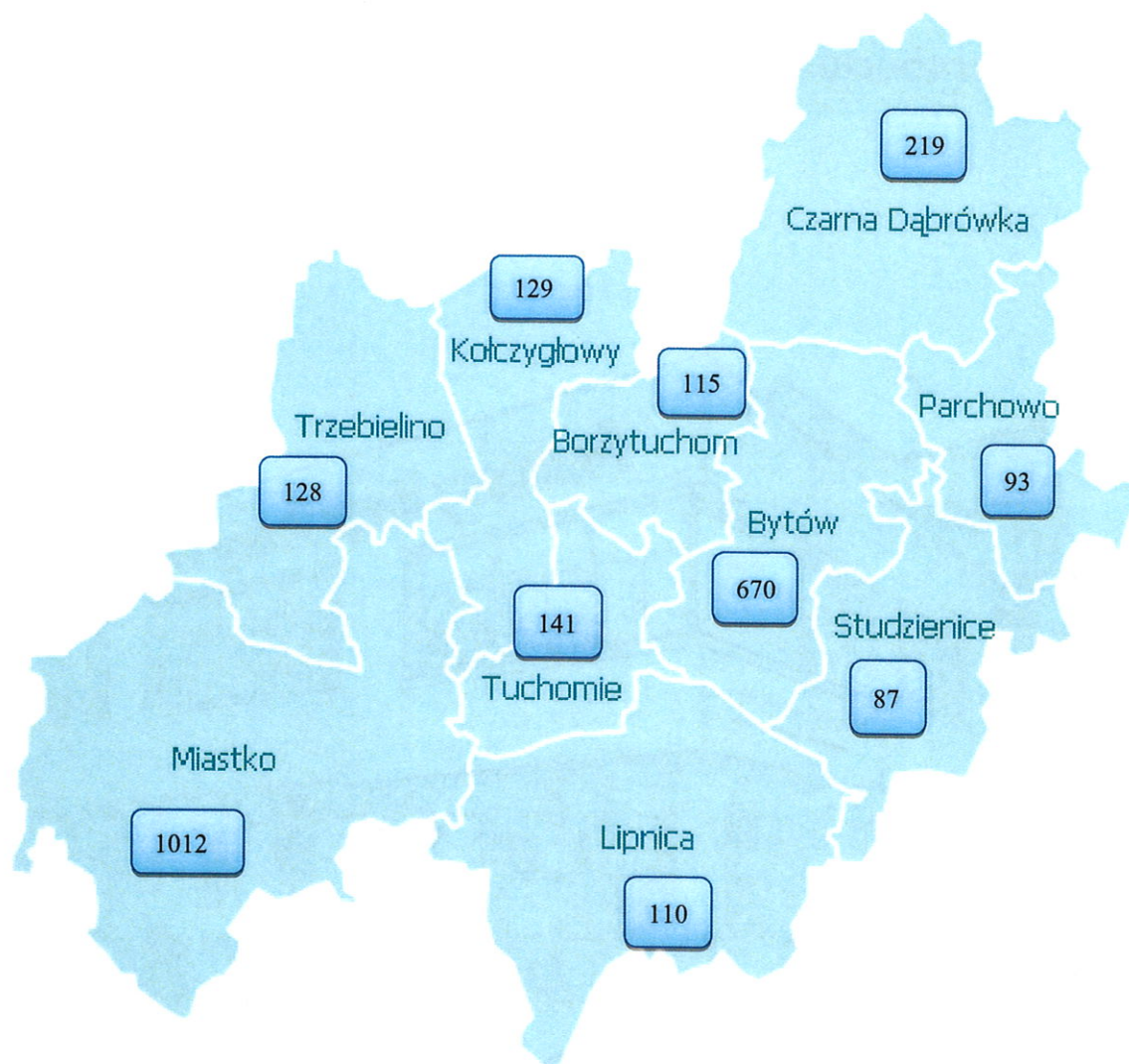
*Informacja miesięczna  
o bezrobociu rejestrowanym w powiecie bytowskim*



Bytów, sierpień 2023



## Liczba bezrobotnych w gminach powiatu bytowskiego na koniec sierpnia 2023 r.



Podstawowe miesięczne wskaźniki			
sierpień 2022	lipiec 2023	Stan w końcu miesiąca/w okresie sprawozdawczym	sierpień 2023
2 620	2 656	Bezrobotni zarejestrowani	2 704
9,0	9,1	Stopa bezrobocia rejestrowanego w %	X
276	314	Bezrobotni nowo zarejestrowani (napływ)	315
237	319	Osoby wyłączone z ewidencji (odpływ)	267
205	585	Wolne miejsca pracy i miejsca aktywizacji zawodowej	157

Wojewódzka stopa bezrobocia wyniosła w końcu lipca 2023 r. – 4,4%, krajowa – 5,0%.

Według stanu na 31 sierpnia 2023 r. liczba bezrobotnych zarejestrowanych w Powiatowym Urzędzie Pracy w Bytowie wyniosła **2 704** osoby. W porównaniu do miesiąca poprzedniego uległa zwiększeniu o 48 osób. Natomiast w stosunku do sierpnia 2022 roku odnotowano wzrost liczby bezrobotnych o 84 osoby, tj. o 3,2%.

Na chwilę obecną niewielki odsetek osób pozostających w ewidencji urzędu pracy stanowią **osoby poszukujące pracy** (nieposiadające statusu osoby bezrobotnej). W końcu sierpnia br. grupa ta liczyła 54 osoby (uległa zmniejszeniu o 6 osób w porównaniu do miesiąca poprzedniego), w tym 15 niepełnosprawnych niepozostających w zatrudnieniu, natomiast w analogicznym miesiącu 2022 r. liczyły te wynosiły odpowiednio 90 i 18.

W sierpniu bieżącego roku 16 osób nabyło uprawnienia do  **dodatku aktywizacyjnego** w wyniku podjęcia zatrudnienia z własnej inicjatywy. Według stanu na koniec miesiąca uprawnionych do otrzymywania takiego dodatku łącznie były 73 osoby (w lipcu 2023 r. – 75, w sierpniu 2022 r. - 36).

## DYNAMIKA - ZMIANY W MIESIĄCU

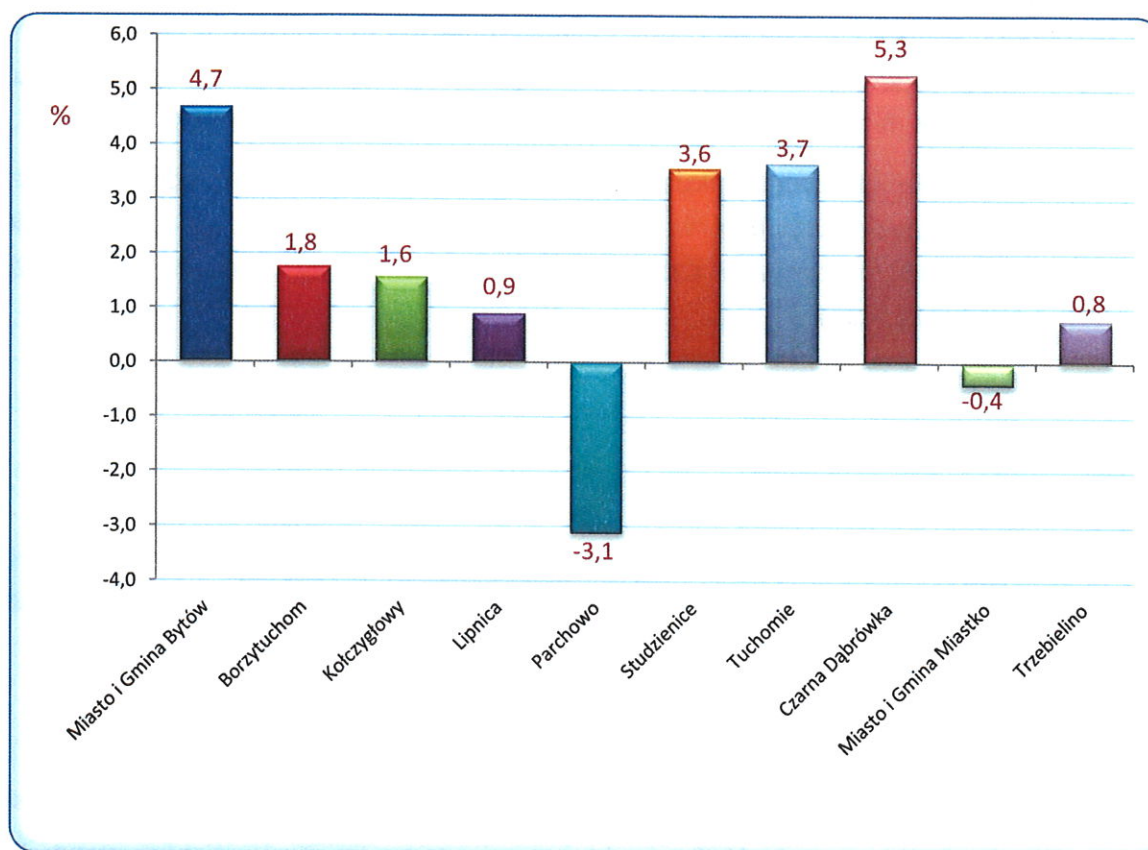
### Napływ

W sierpniu 2023 r. w Powiatowym Urzędzie Pracy w Bytowie zarejestrowało się 315 osób, tj. o 39 więcej niż w sierpniu 2022 r. i o 1 więcej niż w lipcu 2023 roku. Kobiety stanowiły 52,1% (164 osoby) tej liczby, przed miesiącem wskaźnik ten wynosił 56,4%, natomiast przed rokiem 51,4%. Wśród bezrobotnych rejestrujących się w omawianym okresie 80,0% to osoby rejestrujące się **po raz kolejny**, przed miesiącem było to 80,3%, a przed rokiem 76,4%. Spośród osób nowo zarejestrowanych 8,9% to **dotychczas niepracujący**, przed miesiącem było ich 11,1%, a przed rokiem 15,2%. Osoby **do 25. roku życia** stanowiły 25,4% ogólnej liczby osób rejestrowanych w sierpniu, przed miesiącem było to 26,1%, a przed rokiem 23,2%. Wśród osób rejestrujących się można wyodrębnić osoby, **dla których okres od momentu zakończenia nauki do dnia rejestracji nie przekroczył 12 miesięcy**, w sierpniu stanowili oni 6,7% ogólnej liczby rejestrujących się osób, przed miesiącem 5,7%, a w sierpniu 2022 r. – 6,2%. Udział osób **zwolnionych z przyczyn dotyczących zakładu pracy** w ogólnej liczbie rejestracji w sierpniu wyniósł 4,4%, przed miesiącem 7,6%, przed rokiem 10,5%. Spośród rejestrowanych osób 57,1% **mieszkało na wsi**, przed miesiącem 65,3%, przed rokiem 66,3%. Osoby **do 30 roku życia** stanowiły 42,5% ogólnej liczby osób zarejestrowanych w sierpniu, a **powyżej 50 roku życia** – 16,8%.



W sierpniu w porównaniu do lipca 2023 roku w ośmiu gminach powiatu bytowskiego nastąpiło **zwiększenie** liczby bezrobotnych. Największy wzrost nastąpił w gminie Czarna Dąbrówka (o 5,3%), Bytów (o 4,7%), Tuchomie (o 3,7%) oraz Studzienice (o 3,6%).

Natomiast w dwóch gminach nastąpił **spadek** bezrobocia, tj. w gminie Parchowo (o 3,1%) i gminie Miastko (o 0,4%).



Źródło: Opracowanie własne na podstawie badań statystycznych rynku pracy MRiPS-01.

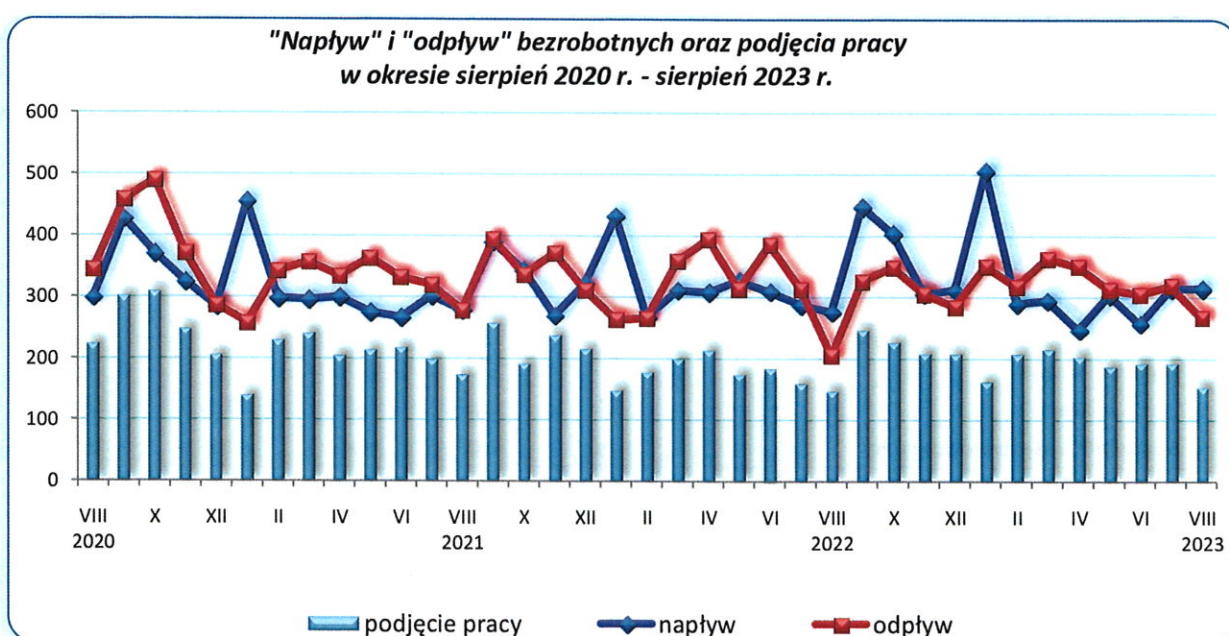
## ■ Odpływ

W analizowanym okresie z ewidencji bezrobotnych wyłączono **267** osób, tj. o 52 osoby mniej niż w miesiącu poprzednim i o 30 więcej niż przed rokiem. Wyłączenia z ewidencji dokonano przede wszystkim z powodu:

- podjęcia pracy - **157** osób (58,8% ogółu wyłączeń);
- niepotwierdzenia gotowości do pracy – 49 (18,4%);
- dobrowolnej rezygnacji ze statusu bezrobotnego – 18 (6,7%);
- odmowy bez uzasadnionej przyczyny przyjęcia propozycji odpowiedniej pracy lub innej formy pomocy – 2 (0,7%);
- pozostałych przyczyn – 41 (16,1% ogółu wyłączeń), w tym: 7 osób osiągnęło wiek emerytalny, 4 rozpoczęły szkolenie, 3 rozpoczęły staż, 3 nabyły prawo do świadczenia przedemerytalnego, 2 rozpoczęły prace społecznie użyteczne, 1 nabyła prawa emerytalne lub rentowe a 21 osób wyłączono z ewidencji z innych powodów (m.in. zmiany miejsca zameldowania lub pobytu zainteresowanego poza obszar działania PUP; pobierania zasiłków dla opiekunów lub zasiłku stałego z OPS; pobierania na podstawie przepisów o świadczeniach rodzinnych, świadczenie pielęgnacyjne lub dodatek do zasiłku rodzinnego z tytułu samotnego wychowywania dziecka; niezdolności do pracy wskutek choroby lub przebywania w zamkniętym ośrodku odwykowym przez nieprzerwany okres 90 dni; powołania do zasadniczej służby wojskowej, nadterminowej

zasadniczej służby wojskowej, przeszkolenia wojskowego itp.; z własnej winy przerwano szkolenie, staż, realizację indywidualnego planu działań lub wykonywanie prac, o których mowa w art. 73a, lub inną formę pomocy określoną w ustawie; braku gotowości do podjęcia pracy przez okres co najmniej 10 dni; zgonu).

W porównaniu do lipca 2023 roku liczba podjęć zatrudnienia zmniejszyła o 19,5%. Wśród osób wyłączonych z ewidencji bezrobotnych z powodu **podjęcia pracy** – 144 osoby uzyskały zatrudnienie w wyniku własnej aktywności (miesiąc wcześniej 154 osoby), z tego 105 osób podjęło pracę stałą, 35 pracą sezonową, a pozostałe 4 podjęły działalność gospodarczą. Prace **subsydiowane** podjęło 13 osób (o 28 mniej niż miesiąc wcześniej i o 16 mniej niż przed rokiem). W ramach prac subsydiowanych 7 osób zatrudniono w ramach refundacji kosztów zatrudnienia bezrobotnego (doposażenie lub wyposażenie stanowiska pracy), 3 rozpoczęły indywidualny program zatrudnienia socjalnego, dla 1 zorganizowano prace interwencyjne, dla 1 zorganizowano roboty publiczne, 1 osoba podjęła działalność gospodarczą.



Źródło: Opracowanie własne na podstawie badań statystycznych rynku pracy MRiPS-01.

### WYBRANE KATEGORIE BEZROBOTNYCH

W porównaniu do poprzedniego miesiąca **zwiększenie** liczby bezrobotnych odnotowano wśród następujących kategorii osób: poprzednio pracujących zawodowo o 42, posiadających prawo do zasiłku o 28, zamieszkałych na wsi o 27, kobiet o 26, bez doświadczenia zawodowego o 13, zarejestrowanych w okresie do 12 miesięcy od dnia ukończenia nauki o 12 oraz dotychczas niepracujących o 6 osób.

Wśród pozostałych analizowanych kategorii osób odnotowano **zmniejszenie** liczby bezrobotnych: zwolnionych z przyczyn dotyczących zakładu pracy o 3 osoby oraz zarejestrowanych cudzoziemców o 1 osobę.

Nie uległa zmianie liczba osób bez kwalifikacji zawodowych.



Dane liczbowe dotyczące wybranych kategorii bezrobotnych w porównaniu z analogicznym miesiącem ubiegłego roku oraz poprzednim miesiącem przedstawiono w tabeli:

Wybrane kategorie bezrobotnych	lipiec 2023		wg stanu na			
	ogółem	w tym kobiety	31.08.2022		31.08.2023	
			ogółem	w tym kobiety	ogółem	w tym kobiety
<b>Bezrobotni ogółem</b>	<b>2 656</b>	<b>1 585</b>	<b>2 620</b>	<b>1 654</b>	<b>2 704</b>	<b>1 611</b>
<i>udział kobiet w %</i>	59,7	100,0	63,1	100,0	59,6	100,0
<b>Bezrobotni z prawem do zasiłku</b>	<b>483</b>	<b>260</b>	<b>509</b>	<b>312</b>	<b>511</b>	<b>270</b>
<i>udział %</i>	18,2	16,4	19,4	18,9	18,9	16,8
<b>Bezrobotni poprzednio pracujący</b>	<b>2 379</b>	<b>1 393</b>	<b>2 327</b>	<b>1 442</b>	<b>2 421</b>	<b>1 418</b>
<i>w tym:</i>						
<i>udział %</i>	89,6	87,9	88,8	87,2	89,5	88,0
zwolnione z przyczyn dotyczących zakładu pracy	204	101	193	111	201	98
<i>udział %</i>	7,7	6,4	7,4	6,7	7,4	6,1
<b>Bezrobotni dotychczas niepracujący</b>	<b>277</b>	<b>192</b>	<b>293</b>	<b>212</b>	<b>283</b>	<b>193</b>
<i>udział %</i>	10,4	12,1	11,2	12,8	10,5	12,0
<b>Bezrobotni zamieszkali na wsi</b>	<b>1 776</b>	<b>1 095</b>	<b>1 772</b>	<b>1 145</b>	<b>1 803</b>	<b>1 103</b>
<i>udział do liczby bezrobotnych %</i>	66,9	69,1	67,6	69,2	66,7	68,5
posiadający prawo do zasiłku	325	178	356	222	341	181
<i>% bezrobotnych mieszkańców wsi</i>	18,3	16,3	20,1	19,4	18,9	16,4
posiadający gospodarstwo rolne	59	36	50	35	57	35
<i>% bezrobotnych mieszkańców wsi</i>	3,3	3,3	2,8	3,1	3,2	3,2
<b>Osoby w okresie do 12 miesięcy od dnia ukończenia nauki</b>	<b>40</b>	<b>21</b>	<b>41</b>	<b>21</b>	<b>52</b>	<b>29</b>
<i>udział %</i>	1,5	1,3	1,6	1,3	1,9	1,8
<b>Bez kwalifikacji zawodowych</b>	<b>516</b>	<b>348</b>	<b>495</b>	<b>353</b>	<b>516</b>	<b>352</b>
<i>udział %</i>	19,4	22,0	18,9	21,3	19,1	21,8
<b>Bez doświadczenia zawodowego</b>	<b>435</b>	<b>300</b>	<b>431</b>	<b>317</b>	<b>448</b>	<b>312</b>
<i>udział %</i>	16,4	18,9	16,5	19,2	16,6	19,4
<b>Cudzoziemcy</b>	<b>70</b>	<b>59</b>	<b>57</b>	<b>49</b>	<b>69</b>	<b>58</b>
<i>udział %</i>	2,6	3,7	2,2	3,0	2,6	3,6

Źródło: Opracowanie własne na podstawie badań statystycznych rynku pracy MRiPS-01.

### Osoby bezrobotne będące w szczególnej sytuacji na rynku pracy zarejestrowane w Powiatowym Urzędzie Pracy w Bytowie (stan na 31.08.2022 r., 31.07.2023 r. i 31.08.2023 r.)

Kategorie osób bezrobotnych w szczególnej sytuacji na rynku pracy	Liczba osób bezrobotnych			Wzrost/spadek %	
	31.08.2022	2023		do sierpnia 2022	do lipca 2023
		31.07.2023	31.08.2023		
<b>Ogółem osoby bezrobotne będące w szczególnej sytuacji na rynku pracy, w tym:</b>	<b>2 169</b>	<b>2 216</b>	<b>2 247</b>	<b>3,6</b>	<b>1,4</b>
do 30. roku życia	758	834	849	12,0	1,8
w tym do 25. roku życia	371	473	479	29,1	1,3
długotrwale bezrobotne	1 316	1 299	1 314	-0,2	1,2
powyżej 50. roku życia	586	587	592	1,0	0,9
korzystające ze świadczeń pomocy społecznej	0	0	0	x	x
posiadające co najmniej jedno dziecko do 6. roku życia	652	579	565	-13,3	-2,4
posiadające co najmniej jedno dziecko niepełnosprawne do 18. roku życia	4	6	5	25,0	-16,7
niepełnosprawni	208	204	215	3,4	5,4

Źródło: Opracowanie własne na podstawie badań statystycznych rynku pracy MRiPS-01.

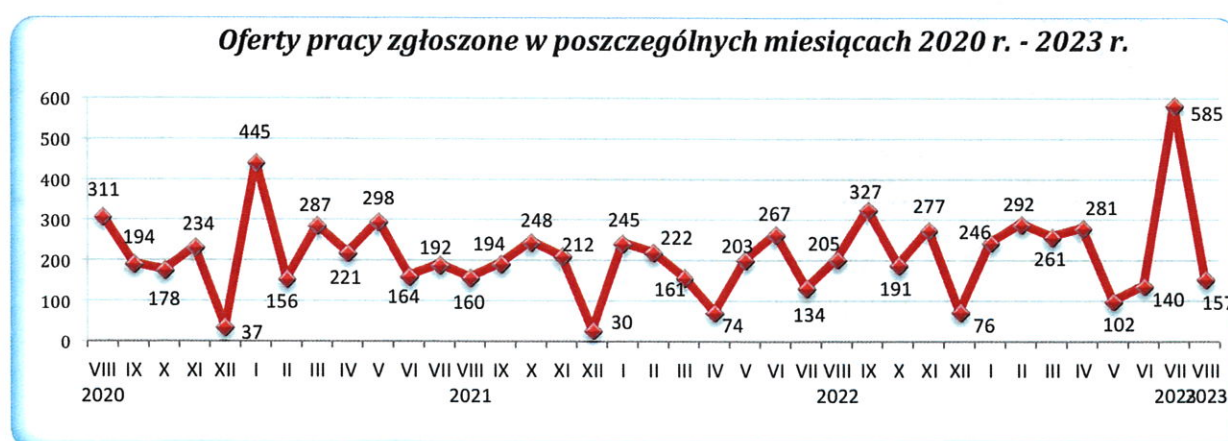


## AKTYWNE DZIAŁANIA OGRANICZAJĄCE BEZROBOCIE I ŁAGODZENIE JEGO SKUTKÓW

W lipcu 2023 r. pracownicy PUP Bytów pozyskali 157 ofert pracy (przed miesiącem było ich 585, przed rokiem 205). W porównaniu do poprzedniego miesiąca ich liczba zmniejszyła się o 73,2%. Subsydiowane miejsca pracy i miejsca aktywizacji zawodowej stanowiły 13,4% zgłoszonych wolnych miejsc pracy ogółem. Większość ofert pracy, które wpłynęły do tutejszego Urzędu to oferty pracy na stanowiskach:

- Monter rurociągów okrętowych - 50,
- Monter konstrukcji budowlanych - 30,
- Pracownik przerobu drewna - 5,
- Opiekunka dziecięca - 3,
- Psycholog szkolny - 2,
- Nauczyciel współorganizujący kształcenie (tzw. nauczyciel wspomagający) - 2,
- Nauczyciel edukacji dla bezpieczeństwa - 2,
- Nauczyciel wspomagający - 2,
- Doradca zawodowy - 2,
- Robotnik budowlany - 2.

Pozostałe oferty dotyczyły stanowisk pracy m.in. w zawodach: nauczyciel języka angielskiego; nauczyciel języka polskiego; nauczyciel edukacji wczesnoszkolnej; asystent do spraw księgowości; nauczyciel języka niemieckiego; kierowca samochodu ciężarowego; pracownik biurowy; nauczyciel przedmiotów teoretycznych zawodowych; nauczyciel wychowania do życia w rodzinie; pomocnik murarza; sprzątaczką; sekretarz sądowy; pedagog; nauczyciel psycholog; nauczyciel logopeda; nauczyciel muzyki; nauczyciel przedszkola; robotnik gospodarczy; pracownik do montażu opon; nauczyciel chemii; nauczyciel prowadzący zajęcia rewalidacyjne; nauczyciel matematyki; operator forwardera; nauczyciel niesłyszących i słabosłyszących (surdopedagog); nauczyciel historii; technolog; wychowawca; spawacz/ślusarz; nauczyciel techniki; operator urządzeń do produkcji wyrobów spirytusowych; asystent nauczyciela w szkole; kontroler jakości; kierowca – konserwator; elektryk; nauczyciel do zajęć socjoterapeutycznych; nauczyciel religii; nauczyciel wiedzy o społeczeństwie; murarz; pomoc administracyjna.

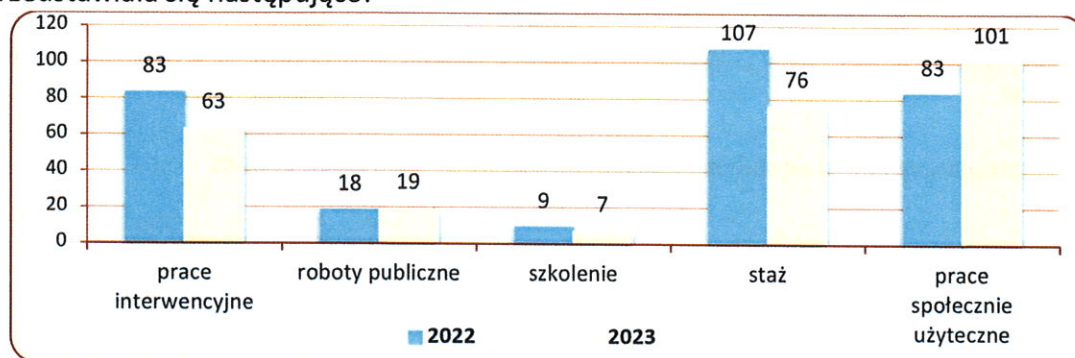


Źródło: Opracowanie własne na podstawie badań statystycznych rynku pracy MRIPS-01.

Liczba osób wyłączonych z ewidencji osób bezrobotnych w okresie styczeń - sierpień 2022 r. oraz w analogicznych miesiącach 2023 r. według przyczyn przedstawiała się następująco:

Osoby wyłączone z ewidencji osób bezrobotnych	w okresie styczeń - sierpień	
	2022	2023
<b>OGÓŁEM</b>	<b>2 534</b>	<b>2 588</b>
Podjęcia pracy, w tym:	<b>1 422</b>	<b>1 536</b>
■ niesubsydiowanej	1 167	1 286
■ subsydiowanej, w tym:	255	250
➤ prac interwencyjnych	83	69
➤ robót publicznych	25	31
➤ działalności gospodarczej	51	55
➤ w ramach refundacji kosztów zatrudnienia bezrobotnego (doposażenie lub wyposażenie stanowiska pracy)	72	69
➤ podjęcia pracy poza miejscem zamieszkania w ramach bonu na zasiedlenie	9	8
w tym podjęcie działalności gospodarczej	0	0
➤ podjęcia pracy w ramach bonu zatrudnieniowego	0	0
➤ inne (m.in. jednorazowe środki z PFRON, kontrakt socjalny)	15	18
Rozpoczęcia aktywizacji zawodowej w ramach:	328	329
■ szkolenia, w tym	114	101
➤ w ramach bonu szkoleniowego	7	8
■ stażu, w tym	128	99
➤ w ramach bonu stażowego	0	0
■ prac społecznie użytecznych	86	129
Pozostałych, z tego:	784	723
➤ odmowy bez uzasadnionej przyczyny przyjęcia propozycji odpowiedniej pracy lub innej formy pomocy	46	23

Liczba uczestniczących w poszczególnych programach rynku pracy w końcu sierpnia 2022 i 2023 roku przedstawiała się następująco:



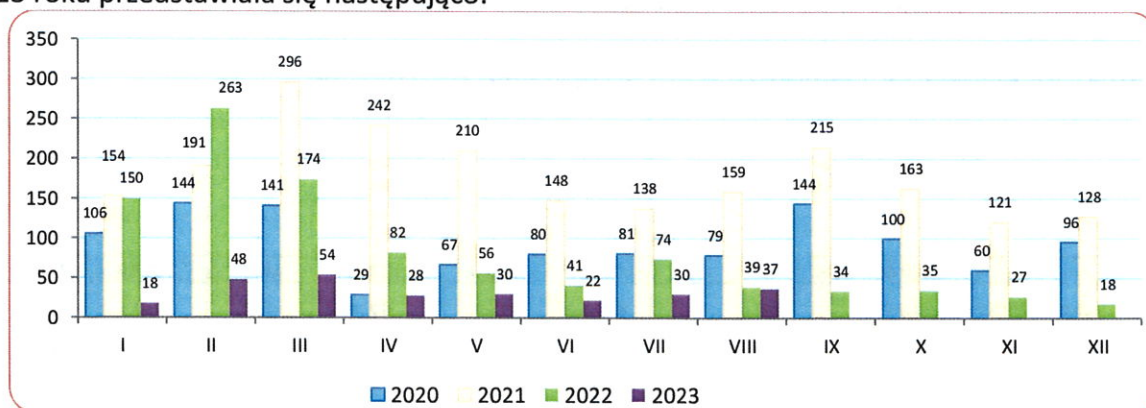
Źródło: Opracowanie własne na podstawie badań statystycznych rynku pracy MRIPS-01.



## ZATRUDNIANIE CUDZOZIEMCÓW

W sierpniu 2023 r. w Powiatowym Urzędzie Pracy w Bytowie zostało wpisanych do ewidencji **37** oświadczeń o powierzeniu wykonywania pracy cudzoziemcowi bez konieczności uzyskania zezwolenia na pracę (w tym: 43,2% dotyczyło obywateli Ukrainy, 35,1% dotyczyło obywateli Gruzji, 21,6% dotyczyło obywateli Białorusi). Cudzoziemcy według oświadczeń będą wykonywali pracę przede wszystkim w przetwórstwie przemysłowym (70,3%). Cudzoziemcy mają wykonywać pracę w oparciu o umowę o pracę (54,1%) oraz umowę zlecenia (45,9%) i najczęściej w zawodach: „robotnicy przemysłowi i rzemieślnicy” (67,6%), „operatorzy i monterzy maszyn i urządzeń” (10,8%) oraz pracownicy przy pracach prostych (8,1%). Najwięcej oświadczeń zarejestrowano w grupie wiekowej 26-40 lat (64,9%) oraz 41-65 lat (21,6%). W porównaniu do lipca 2023 r. liczba oświadczeń uległa zwiększeniu o 7, natomiast w porównaniu do sierpnia 2022 roku zmniejszyła się o 2, tj. o 5,1%.

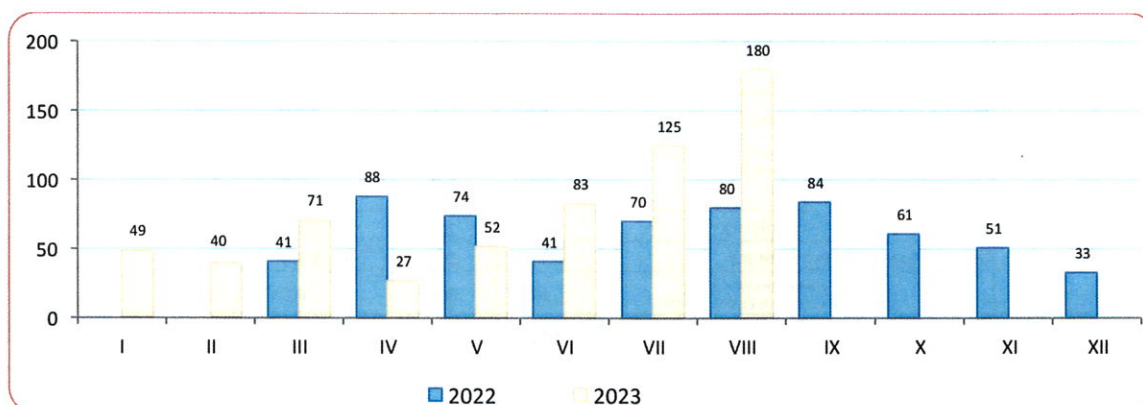
Liczba wpisanych do ewidencji oświadczeń w poszczególnych miesiącach 2020, 2021, 2022 i 2023 roku przedstawiała się następująco:



W sierpniu 2023 r. nie wydano zezwoleń na pracę sezonową.

W sierpniu 2023 r. do Powiatowego Urzędu Pracy w Bytowie wpłynęło **180** powiadomień (miesiąc wcześniej 125) o powierzeniu wykonywania pracy obywatelom Ukrainy zgodnie z ustawą z dnia 12 marca 2022 r. o pomocy obywatelom Ukrainy w związku z konfliktem zbrojnym na terytorium tego państwa.

Liczba złożonych powiadomień o powierzeniu wykonywania pracy obywatelom Ukrainy w poszczególnych miesiącach 2022 i 2023 roku przedstawiała się następująco:



## WYDATKI Z FUNDUSZU PRACY

Z Funduszu Pracy w sierpniu 2023 r. wydatkowano łącznie kwotę 1 569,6 tys. zł. (tj. 70,1% kwoty z poprzedniego miesiąca). Na zasiłki dla bezrobotnych wydano 754,1 tys. zł (48,0% ogółu wydatków w omawianym okresie), natomiast na programy na rzecz promocji zatrudnienia wydatkowano kwotę 642,1 tys. zł, (tj. 40,9% ogółu wydatków).

W porównaniu do okresu styczeń - sierpień 2022 r. (12 855,1 tys. zł) odnotowano spadek wydatków Funduszu Pracy o 6,3%.

Spadek nastąpił w wydatkach na:

- dodatki aktywizacyjne o 35,2%,
- zasiłki dla bezrobotnych o 17,8%.

Wzrost nastąpił w wydatkach na:


- świadczenia integracyjne o 105,5%,
- pozostałe wydatki o 18,3%,
- programy na rzecz promocji zatrudnienia o 1,3%.

**Strukturę wydatków z Funduszu Pracy przedstawia zestawienie:**

Wyszczególnienie	styczeń - sierpień				w tym: sierpień 2023		Wzrost/ spadek	
	2022		2023		Kwota wydatków (w tys. zł)	%		
	Kwota wydatków (w tys. zł)	%	Kwota wydatków (w tys. zł)	%			Kwota wydatków (w tys. zł)	%
1	2	3	4	5	6	7	8	
<b>WYDATKI OGÓŁEM</b>	<b>12 855,1</b>	<b>100,0</b>	<b>12 048,8</b>	<b>100,0</b>	<b>1 569,6</b>	<b>100,0</b>	<b>-6,3</b>	
Zasiłki dla bezrobotnych	6 415,0	49,9	5 276,3	43,8	754,1	48,0	-17,8	
Dodatki aktywizacyjne	386,9	3,0	250,7	2,1	50,6	3,2	-35,2	
Świadczenia integracyjne	334,5	2,6	687,5	5,7	92,7	5,9	105,5	
Składki na ubezpieczenia społeczne rolników	0,0	0,0	0,0	0,0	0,0	0,0	x	
<b>Programy na rzecz promocji zatrudnienia</b>	<b>5 486,1</b>	<b>42,7</b>	<b>5 559,1</b>	<b>46,1</b>	<b>642,1</b>	<b>40,9</b>	<b>1,3</b>	
w tym:	Szkolenia	312,4	2,4	401,6	3,3	91,2	5,8	28,6
	Prace społecznie użyteczne	132,1	1,0	147,8	1,2	30,8	2,0	12,0
	Roboty publiczne	230,8	1,8	340,4	2,8	73,1	4,7	47,5
	Refundacja kosztów wyposażenia i doposażenie stanowiska pracy	1 030,0	8,0	1 083,6	9,0	99,0	6,3	24,5
	Dofinansowanie podejmowania działalności gospodarczej	1 425,1	11,1	1 749,0	14,5	0,0	0,0	22,7
	Prace interwencyjne	616,7	4,8	449,5	3,7	109,6	7,0	-27,1
	Stypendia i składki na ubezpieczenie społeczne (studia podyplomowe, kontynuacja nauki)	43,7	0,3	34,9	0,3	4,1	0,3	-20,1
	Staże	984,1	7,7	734,9	6,1	186,9	11,9	-25,3
	Bon na zasiedlenie	80,0	0,6	95,0	0,8	10,0	0,6	18,8
	Bon zatrudnieniowy	0,0	0,0	0,0	0,0	0,0	0,0	x
	Koszty specyficznych elementów programów specjalnych	30,0	0,2	0,0	0,0	0,0	0,0	x
	Krajowy Fundusz Szkoleniowy	216,8	1,7	321,1	2,7	5,0	0,3	48,1
	Inne instrumenty rynku pracy	384,5	3,0	201,1	1,7	32,5	2,1	-47,7
<small>WYŁ. COŚ. PI</small> dotacja przyznawane na podstawie Rozporządzenia z dnia 21 grudnia 2021 r.	10,0	0,1	0,0	0,0	0,0	0,0	x	
<b>Pozostałe wydatki</b>	<b>232,6</b>	<b>1,8</b>	<b>275,2</b>	<b>2,3</b>	<b>30,2</b>	<b>1,9</b>	<b>18,3</b>	

Źródło: Opracowanie własne na podstawie badań statystycznych rynku pracy MRIPS -02.

Opracował:  
Adam Witka-Jeżewski

  
**DYREKTOR**  
 Powiatowego Urzędu Pracy  
 w Łytwowie  
 Janusz Wiczkowski



# STAN BEZROBOCIA W POWIECIE BYTOWSKIM

Wyszczególnienie	Liczba bezrobotnych ogółem				Dynamika % 4:3	Struktura bezrobocia %	Bezrobotni z prawem do zasłufku			Liczba osób wyłączonej z ewidencji wg miejsca zamieszkania na poszczególne formy aktywizacji zawodowej w okresie styczeń - sierpień 2023 r.							
	31.08.2022 r.	31.07.2023 r.	31.08.2023 r.	w tym: kobiet			Osoby	% bezrobotnych w gminie	% bezrobotnych ogółem	Prace interwencyjne	Roboty publiczne	Osoby, które otrzymały dotację na rozpoczęcie działalności gospodarczej	Osoby, które podjęły pracę w ramach refundacji kosztów zatrudnienia bezrobotnego	Osoby, które rozpoczęły szkolenie <sup>1)</sup>	Prace społecznie użyteczne	Osoby, które rozpoczęły staż <sup>2)</sup>	Osoby, które podjęły prace poza miejscem zamieszkania w związku z otrzymaniem bonu na zasiedlenie
	2	3	4	5													
<b>O G Ł E M</b>	<b>2 620</b>	<b>2 656</b>	<b>2 704</b>	<b>1 611</b>	<b>1,8</b>	<b>100</b>	<b>511</b>	<b>18,9</b>	<b>100</b>	<b>69</b>	<b>31</b>	<b>55</b>	<b>69</b>	<b>101</b>	<b>129</b>	<b>99</b>	<b>8</b>
Miasto i Gmina Bytów	624	640	670	416	4,7	24,8	136	20,3	26,6	22	16	21	32	34	31	40	1
Borzycuchom	117	113	115	87	1,8	4,3	34	29,6	6,7	6	0	3	5	4	2	4	1
Kończycy	160	127	129	76	1,6	4,8	22	17,1	4,3	4	2	1	8	4	15	8	1
Lipnica	100	109	110	63	0,9	4,1	25	22,7	4,9	4	1	5	1	6	1	5	1
Parchowo	100	96	93	57	-3,1	3,4	17	18,3	3,3	5	3	1	2	4	5	3	0
Studzienice	85	84	87	60	3,6	3,2	21	24,1	4,1	5	1	2	4	8	0	5	0
Tuchomie	129	136	141	88	3,7	5,2	29	20,6	5,7	5	2	4	4	6	12	8	0
Czarna Dąbrówka	208	208	219	146	5,3	8,1	37	16,9	7,2	6	0	5	3	10	3	3	0
Miasto i Gmina Miastko	976	1 016	1 012	548	-0,4	37,4	160	15,8	31,3	10	6	11	8	20	52	22	4
Trzebielino	121	127	128	70	0,8	4,7	30	23,4	5,9	2	0	2	2	5	8	1	0

<sup>1)</sup> w tym: 8 osób w ramach bonu szkoleniowego

<sup>2)</sup> w tym: 0 w ramach bonu stażowego

W ramach bonu zatrudnieniowego pracę uzyskało 0 osób.



## **POWIATOWY URZĄD PRACY W BYTOWIE**

ul. Wojska Polskiego 6

77 - 100 Bytów

tel. 59 822 22 27; 822 34 45; 822 23 73

fax. 59 823 41 02

[www.bytow.praca.gov.pl](http://www.bytow.praca.gov.pl)

[gdby@praca.gov.pl](mailto:gdby@praca.gov.pl)

ePUAP: /PUPBYTOW/SkrytkaESP

## **FILIA W MIASTKU**

ul. Gen. Sikorskiego 1

77–200 Miastko

tel. 59 857 51 19; 857 23 19; 857 58 20

fax. 59 857 06 00

[gdbymi@praca.gov.pl](mailto:gdbymi@praca.gov.pl)