




Powiatowy Urząd Pracy w Bytowie

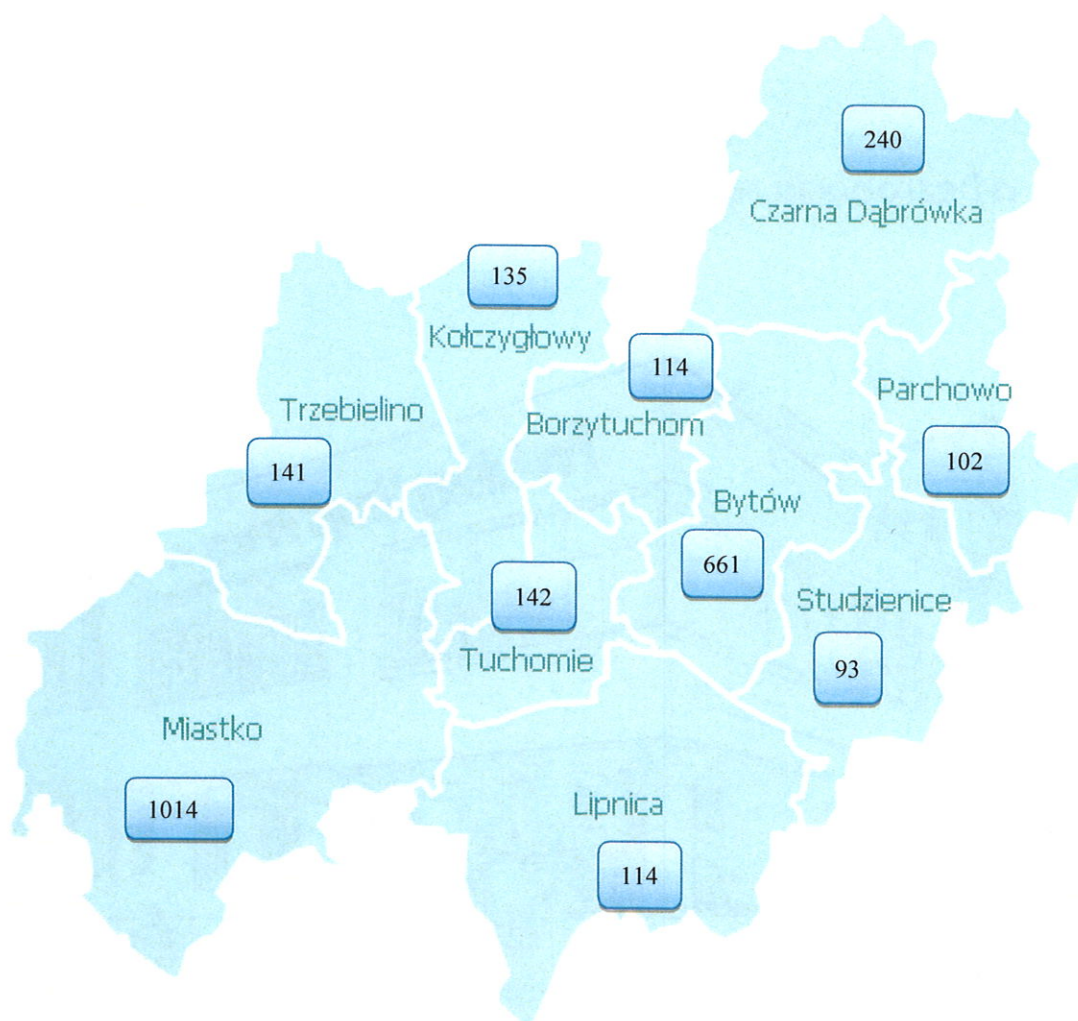


**Informacja miesięczna
o bezrobociu rejestrowanym w powiecie bytowskim**



Bytów, grudzień 2023

Liczba bezrobotnych w gminach powiatu bytowskiego na koniec grudnia 2023 r.



Podstawowe miesięczne wskaźniki			
grudzień 2022	listopad 2023	Stan w końcu miesiąca/w okresie sprawozdawczym	grudzień 2023
2 764	2 735	Bezrobotni zarejestrowani	2 756
9,5	9,2	Stopa bezrobocia rejestrowanego w %	X
312	317	Bezrobotni nowo zarejestrowani (napływ)	289
285	320	Osoby wyłączone z ewidencji (odpływ)	268
76	695	Wolne miejsca pracy i miejsca aktywizacji zawodowej	639

Wojewódzka stopa bezrobocia wyniosła w końcu listopada 2023 r. – 4,6%, krajowa – 5,0%.

Według stanu na 31 grudnia 2023 r. liczba bezrobotnych zarejestrowanych w Powiatowym Urzędzie Pracy w Bytowie wyniosła **2 756** osób. W porównaniu do miesiąca poprzedniego uległa zwiększeniu o 21 osób. Natomiast w stosunku do grudnia 2022 roku odnotowano zmniejszenie liczby bezrobotnych o 8 osób, tj. o 0,3%.

Na chwilę obecną niewielki odsetek osób pozostających w ewidencji urzędu pracy stanowią **osoby poszukujące pracy** (nieposiadające statusu osoby bezrobotnej). W końcu grudnia br. grupa ta liczyła 65 osób (uległa zwiększeniu o 1 w porównaniu do miesiąca poprzedniego), w tym 18 niepełnosprawnych niepozostających w zatrudnieniu, natomiast w analogicznym miesiącu 2022 r. liczby te wynosiły odpowiednio 68 i 20.

W grudniu bieżącego roku 19 osób nabyło uprawnienia do **dotatku aktywizacyjnego** w wyniku podjęcia zatrudnienia z własnej inicjatywy. Według stanu na koniec miesiąca uprawnionych do otrzymywania takiego dodatku łącznie były 94 osoby (w listopadzie 2023 r. – 91, w grudniu 2022 r. – 23).

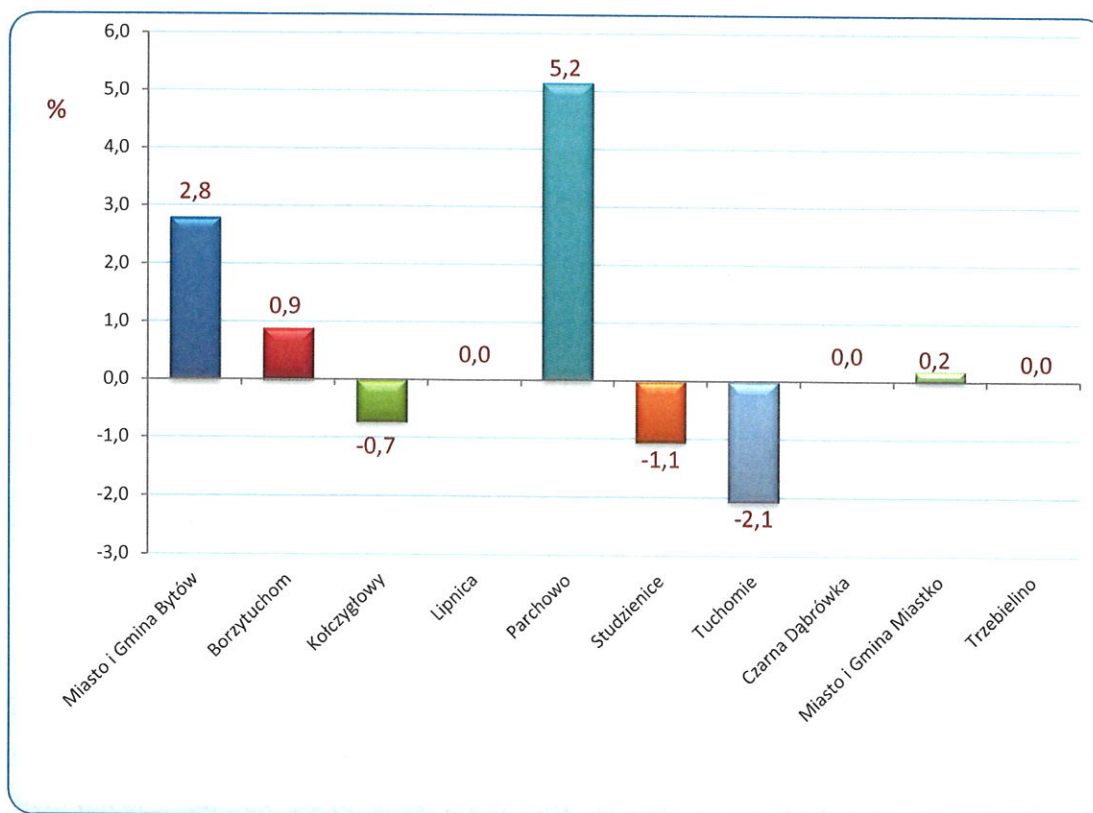
DYNAMIKA - ZMIANY W MIESIĄCU

■ Napływ

W grudniu 2023 r. w Powiatowym Urzędzie Pracy w Bytowie zarejestrowało się 289 osób, tj. o 23 mniej niż w grudniu 2022 r. i o 28 mniej niż w listopadzie 2023 roku. Kobiety stanowiły 49,1% (142 osoby) tej liczby, przed miesiącem wskaźnik ten wynosił 59,3%, natomiast przed rokiem 48,1%. Wśród bezrobotnych rejestrujących się w omawianym okresie 85,8% to osoby rejestrujące się **po raz kolejny**, przed miesiącem było to 76,3%, a przed rokiem 81,7%. Spośród osób nowo zarejestrowanych 6,9% to **dotychczas niepracujący**, przed miesiącem było ich 6,9%, a przed rokiem 9,9%. Osoby **do 25. roku życia** stanowiły 26,6% ogólnej liczby osób rejestrowanych w grudniu, przed miesiącem było to 29,3%, a przed rokiem 28,2%. Wśród osób rejestrujących się można wyodrębnić osoby, **dla których okres od momentu zakończenia nauki do dnia rejestracji nie przekroczył 12 miesięcy**, w grudniu stanowili oni 9,3% ogólnej liczby rejestrujących się osób, przed miesiącem 10,1%, a w grudniu 2022 r. – 9,3%. Udział osób **zwolnionych z przyczyn dotyczących zakładu pracy** w ogólnej liczbie rejestracji w grudniu wyniósł 4,2%, przed miesiącem 8,2%, przed rokiem 4,2%. Spośród rejestrowanych osób 66,1% **mieszkało na wsi**, przed miesiącem 69,4%, przed rokiem 66,3%. Osoby **do 30 roku życia** stanowiły 37,7% ogólnej liczby osób zarejestrowanych w grudniu, a **powyżej 50 roku życia** – 18,7%.

W grudniu w porównaniu do listopada 2023 roku w czterech gminach powiatu bytowskiego nastąpiło **zwiększenie** liczby bezrobotnych. Największy wzrost nastąpił w gminie Parchowo (o 5,2%).

Spadek bezrobocia nastąpił w gminach Tuchomie (o 2,1%), Studzienice (o 1,1%) i Kołczygłowy (o 0,7%). Bez zmian pozostała liczba bezrobotnych w gminach Czarna Dąbrówka, Lipnica i Trzebielino.



Źródło: Opracowanie własne na podstawie badań statystycznych rynku pracy MRiPS-01.

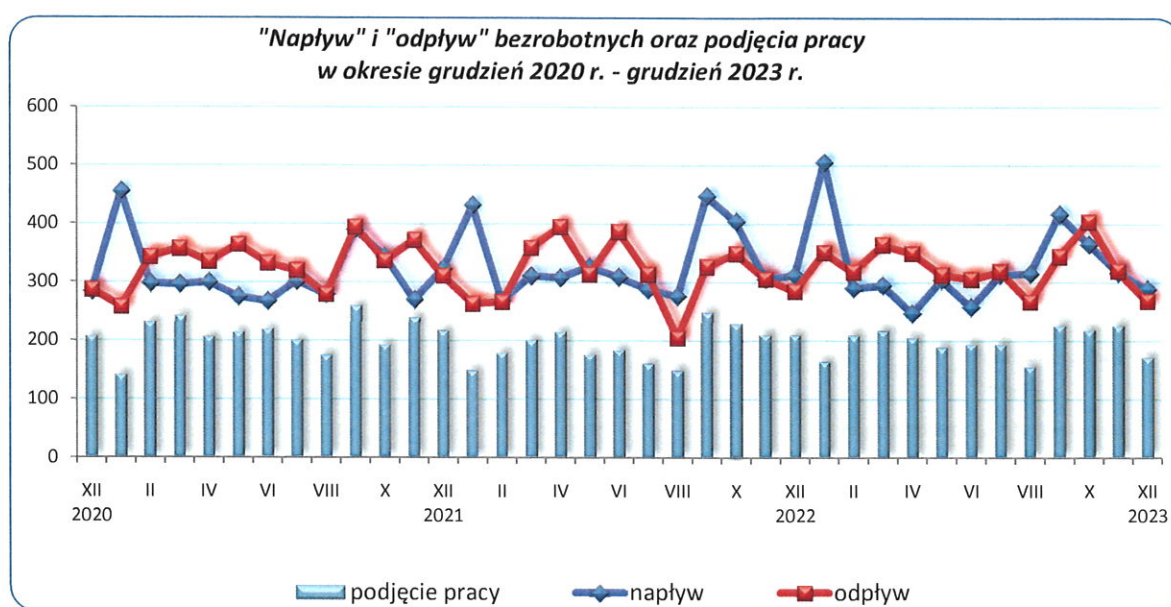
■ Odpływ

W analizowanym okresie z ewidencji bezrobotnych wyłączono **268** osób, tj. o 52 osoby mniej niż w miesiącu poprzednim i o 17 mniej niż przed rokiem. Wyłączenia z ewidencji dokonano przede wszystkim z powodu:

- podjęcia pracy - **173** osób (64,6% ogółu wyłączeń);
- niepotwierdzenia gotowości do pracy – 33 (12,3%);
- dobrowolnej rezygnacji ze statusu bezrobotnego – 19 (7,1%);
- odmowy bez uzasadnionej przyczyny przyjęcia propozycji odpowiedniej pracy lub innej formy pomocy – 4 (1,5%);
- pozostałych przyczyn – 39 (14,6% ogółu wyłączeń), w tym: 12 osób rozpoczęło szkolenie, 6 osób osiągnęło wiek emerytalny, 2 rozpoczęły prace społecznie użyteczne, 1 rozpoczęła staż a 18 osób wyłączono z ewidencji z innych powodów (m.in. niezdolności do pracy wskutek choroby lub przebywania w zamkniętym ośrodku odwykowym przez nieprzerwany okres 90 dni; pobierania na podstawie przepisów o świadczeniach rodzinnych, świadczenie pielęgnacyjne lub dodatek do zasiłku rodzinnego z tytułu samotnego wychowywania dziecka; powołania do zasadniczej służby wojskowej, nadterminowej zasadniczej służby wojskowej,

przeszkolenia wojskowego, itp.; zmiany miejsca zameldowania lub pobytu zainteresowanego poza obszar działania PUP; pobierania zasiłków dla opiekunów lub zasiłku stałego z OPS; zgonu).

W porównaniu do listopada 2023 roku liczba podjęć zatrudnienia zmniejszyła się o 23,8%. Wśród osób wyłączonych z ewidencji bezrobotnych z powodu podjęcia pracy – 133 osoby uzyskały zatrudnienie w wyniku własnej aktywności (miesiąc wcześniej 193 osoby), z tego 106 osób podjęto pracę stałą, 23 pracę sezonową, a pozostałe 4 podjęły działalność gospodarczą. Prace subsydiowane podjęło 40 osób (o 6 więcej niż miesiąc wcześniej i o 36 mniej niż przed rokiem). W ramach prac subsydiowanych 20 osób podjęło działalność gospodarczą, 14 osób zatrudniono w ramach refundacji kosztów zatrudnienia bezrobotnego (doposażenie lub wyposażenie stanowiska pracy), dla 5 zorganizowano prace interwencyjne, dla 1 osoby zorganizowano roboty publiczne.



Źródło: Opracowanie własne na podstawie badań statystycznych rynku pracy MRiPS-01.

WYBRANE KATEGORIE BEZROBOTNYCH

W porównaniu do poprzedniego miesiąca **zwiększenie** liczby bezrobotnych odnotowano w kategorii osób: poprzednio pracujących zawodowo o 36, posiadających prawo do zasiłku o 27, zamieszkałych na wsi o 20 oraz kobiet o 1 osobę.

Zmniejszenie liczby bezrobotnych odnotowano wśród osób bez doświadczenia zawodowego o 17, dotychczas niepracujących o 15, cudzoziemców oraz zwolnionych z przyczyn dotyczących zakładu pracy po 9 osób i zarejestrowanych w okresie do 12 miesięcy od dnia ukończenia nauki o 4 osoby.

Nie uległa zmianie liczba zarejestrowanych w grupie osób bez kwalifikacji zawodowych.

Dane liczbowe dotyczące wybranych kategorii bezrobotnych w porównaniu z analogicznym miesiącem ubiegłego roku oraz poprzednim miesiącem przedstawiono w tabeli:

Wybrane kategorie bezrobotnych	listopad 2023		wg stanu na			
	ogółem	w tym kobiety	31.12.2022		31.12.2023	
			ogółem	w tym kobiety	ogółem	w tym kobiety
Bezrobotni ogółem	2 735	1 624	2 764	1 688	2 756	1 625
<i>udział kobiet w %</i>	59,4	100,0	61,1	100,0	59,0	100,0
Bezrobotni z prawem do zasiłku	572	301	387	214	599	322
<i>udział %</i>	20,9	18,5	14,0	12,7	21,7	19,8
Bezrobotni poprzednio pracujący	2 457	1 434	2 462	1 471	2 493	1 445
<i>udział %</i>	89,8	88,3	89,1	87,1	90,5	88,9
w tym: zwolnione z przyczyn dotyczących zakładu pracy	197	97	172	98	188	93
<i>udział %</i>	7,2	6,0	6,2	5,8	6,8	5,7
Bezrobotni dotychczas niepracujący	278	190	302	217	263	180
<i>udział %</i>	10,2	11,7	10,9	12,9	9,5	11,1
Bezrobotni zamieszkali na wsi	1 853	1 134	1 861	1 162	1 873	1 135
<i>udział do liczby bezrobotnych %</i>	67,8	69,8	67,3	68,8	68,0	69,8
posiadający prawo do zasiłku	390	210	247	139	405	223
% bezrobotnych mieszkańców wsi	21,0	18,5	13,3	12,0	21,6	19,6
posiadający gospodarstwo rolne	59	33	60	39	56	30
% bezrobotnych mieszkańców wsi	3,2	2,9	3,2	3,4	3,0	2,6
Osoby w okresie do 12 miesięcy od dnia ukończenia nauki	152	82	181	107	148	84
<i>udział %</i>	5,6	5,0	6,5	6,3	5,4	5,2
Bez kwalifikacji zawodowych	515	351	519	356	515	353
<i>udział %</i>	18,8	21,6	18,8	21,1	18,7	21,7
Bez doświadczenia zawodowego	442	310	470	340	425	298
<i>udział %</i>	16,2	19,1	17,0	20,1	15,4	18,3
Cudzoziemcy	58	50	62	55	49	43
<i>udział %</i>	2,1	3,1	2,2	3,3	1,8	2,6

Źródło: Opracowanie własne na podstawie badań statystycznych rynku pracy MRIPS-01.

Osoby bezrobotne będące w szczególnej sytuacji na rynku pracy zarejestrowane w Powiatowym Urzędzie Pracy w Bytowie (stan na 31.12.2022 r., 30.11.2023 r. i 31.12.2023 r.)

Kategorie osób bezrobotnych w szczególnej sytuacji na rynku pracy	Liczba osób bezrobotnych			Wzrost/spadek %	
	31.12.2022	2023		do grudnia 2022	do listopada 2023
		30.11.2023	31.12.2023		
Ogółem osoby bezrobotne będące w szczególnej sytuacji na rynku pracy, w tym:	2 323	2 264	2 277	-2,0	0,6
do 30. roku życia	895	884	876	-2,1	-0,9
w tym do 25. roku życia	528	535	534	1,1	-0,2
długotrwale bezrobotne	1 354	1 333	1 341	-1,0	0,6
powyżej 50. roku życia	614	581	591	-3,7	1,7
korzystające ze świadczeń pomocy społecznej	0	0	0	x	x
posiadające co najmniej jedno dziecko do 6. roku życia	612	543	532	-13,1	-2,0
posiadające co najmniej jedno dziecko niepełnosprawne do 18. roku życia	4	8	9	125,0	12,5
niepełnosprawni	217	222	233	7,4	5,0

Źródło: Opracowanie własne na podstawie badań statystycznych rynku pracy MRIPS-01.

AKTYWNE DZIAŁANIA OGRANICZAJĄCE BEZROBOCIE I ŁAGODZENIE JEGO SKUTKÓW

W grudniu 2023 r. pracownicy PUP Bytów pozyskali 639 ofert pracy (przed miesiącem było ich 695, przed rokiem 76). W porównaniu do poprzedniego miesiąca ich liczba zmniejszyła się o 8,0%. Subsydiowane miejsca pracy i miejsca aktywizacji zawodowej stanowiły 1,4% zgłoszonych wolnych miejsc pracy ogółem. Większość ofert pracy, które wpłynęły do tutejszego Urzędu to oferty pracy na stanowiskach:

- Operator linii do produkcji stolarki pcw - 170,
- Pracownik produkcji - 140,
- Operator maszyn i urządzeń do produkcji okien z tworzyw sztucznych - 90,
- Monter/składacz okien - 50,
- Monter konstrukcji stalowych - 60,
- Wspieranie produkcji jednostek okiennych wraz z usługami około produkcyjnymi - 50.

Pozostałe oferty dotyczyły stanowisk pracy w zawodach m.in.: pracownik przerobu drewna; sprzątaczką; psychoterapeuta dzieci i młodzieży; pracownik pomocniczy-rzemieślnik; referent ds. kadrowo – księgowych; woźna; specjalista ds. żywienia; sekretarz powiatowego zespołu ds. orzekania o niepełnosprawności; technolog; koordynator rodzinnej pieczy zastępczej; dekarz; psycholog dzieci i młodzieży; mechanik samochodów ciężarowych; pracownik fizjoterapii; pracownik gospodarczy; osoba sprzątająca; asystent do spraw księgowości; kierowca samochodu ciężarowego; mechanik pojazdów samochodowych; operator produkcji; pracownik fizyczny przy produkcji stolarki okien i drzwi z pvc i alu.

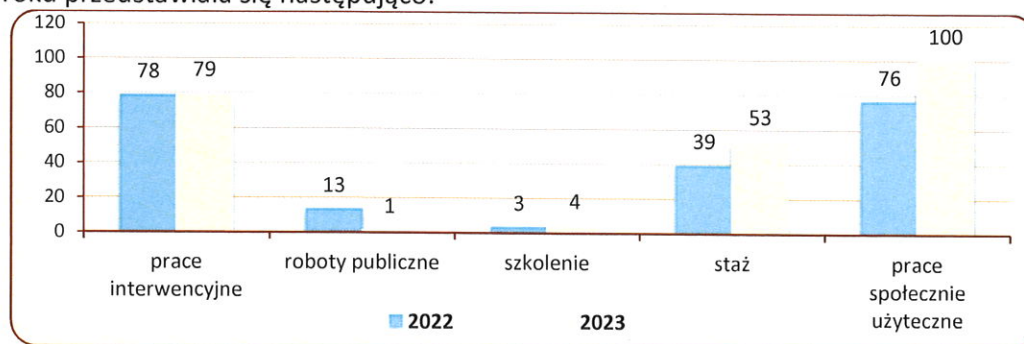


Źródło: Opracowanie własne na podstawie badań statystycznych rynku pracy MRiPS-01.

Liczba osób wyłączonych z ewidencji osób bezrobotnych w okresie styczeń – grudzień 2022 r. oraz w analogicznych miesiącach 2023 r. według przyczyn przedstawiała się następująco:

Osoby wyłączone z ewidencji osób bezrobotnych	w okresie styczeń - grudzień	
	2022	2023
OGÓŁEM	3 860	3 924
Podjęcia pracy, w tym:	2 321	2 382
■ niesubsydiowanej	1 844	1 996
■ subsydiowanej, w tym:	477	386
↘ prac interwencyjnych	116	105
↘ robót publicznych	38	32
↘ działalności gospodarczej	125	103
↘ w ramach refundacji kosztów zatrudnienia bezrobotnego (doposażenie lub wyposażenie stanowiska pracy)	145	116
↘ podjęcia pracy poza miejscem zamieszkania w ramach bonu na zasiedlenie	16	12
w tym podjęcie działalności gospodarczej	0	0
↘ podjęcia pracy w ramach bonu zatrudnieniowego	0	0
↘ inne (m.in. jednorazowe środki z PFRON, kontrakt socjalny)	37	18
Rozpoczęcia aktywizacji zawodowej w ramach:	441	481
■ szkolenia, w tym	185	191
↘ w ramach bonu szkoleniowego	12	8
■ stażu, w tym	153	147
↘ w ramach bonu stażowego	0	0
■ prac społecznie użytecznych	103	143
Pozostałych, z tego:	1 098	1 061
↘ odmowy bez uzasadnionej przyczyny przyjęcia propozycji odpowiedniej pracy lub innej formy pomocy	51	39

Liczba uczestniczących w poszczególnych programach rynku pracy w końcu grudnia 2022 i 2023 roku przedstawiała się następująco:

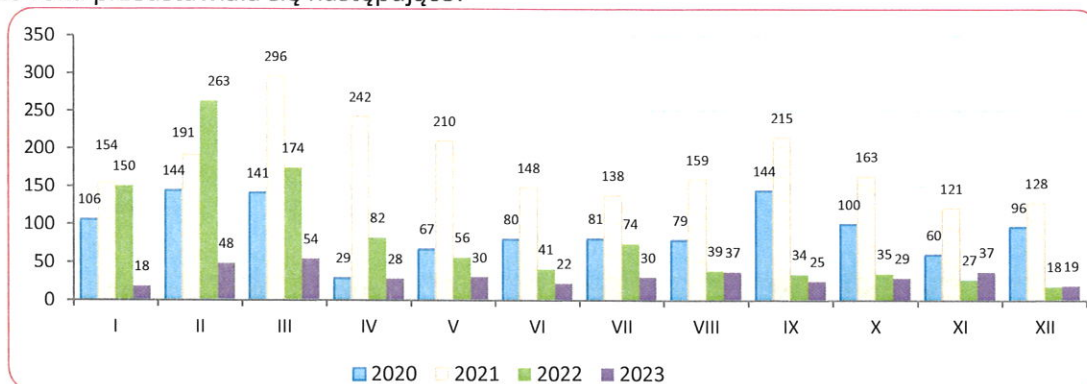


Źródło: Opracowanie własne na podstawie badań statystycznych rynku pracy MRiPS-01.

ZATRUDNIANIE CUDZOZIEMCÓW

W grudniu 2023 r. w Powiatowym Urzędzie Pracy w Bytowie zostało wpisanych do ewidencji **19** oświadczeń o powierzeniu wykonywania pracy cudzoziemcowi bez konieczności uzyskania zezwolenia na pracę (w tym: 42,1% dotyczyło obywateli Gruzji, 36,8% dotyczyło obywateli Ukrainy, 21,0% dotyczyło obywateli Białorusi). Cudzoziemcy według oświadczeń będą wykonywali pracę przede wszystkim w budownictwie (57,9%) i w przetwórstwie przemysłowym (31,6%). Cudzoziemcy mają wykonywać pracę w oparciu o umowę zlecenia (57,9%) oraz umowę o pracę (42,1%) i najczęściej w zawodach: „robotnicy przemysłowi i rzemieślnicy” (84,2%) i „operatorzy i monterzy maszyn urządzeń” (10,5%). Najwięcej oświadczeń zarejestrowano w grupie wiekowej 41-65 lat (63,2%) oraz 26-40 lat (36,8%). W porównaniu do listopada 2023 r. liczba oświadczeń uległa zmniejszeniu o 18, natomiast w porównaniu do grudnia 2022 roku zwiększyła się o 1, tj. o 5,6%.

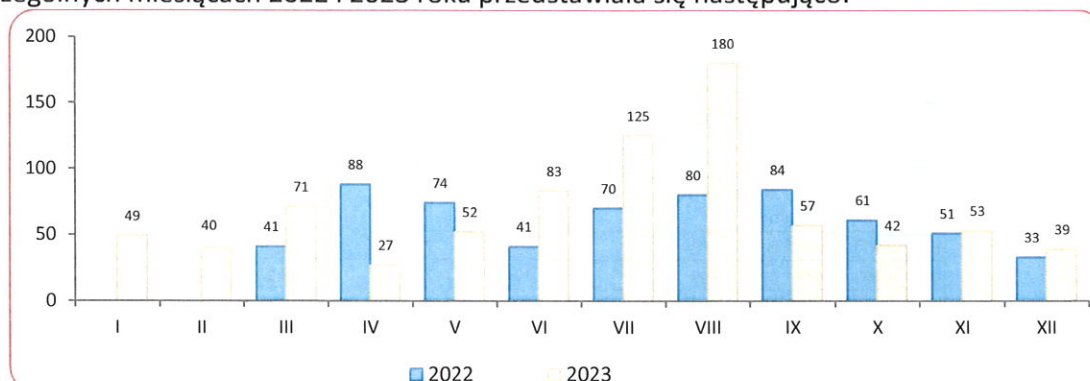
Liczba wpisanych do ewidencji oświadczeń w poszczególnych miesiącach 2020, 2021, 2022 i 2023 roku przedstawiała się następująco:



W grudniu 2023 r. nie wydano zezwoleń na pracę sezonową.

W grudniu 2023 r. do Powiatowego Urzędu Pracy w Bytowie wpłynęło **39** powiadomień (miesiąc wcześniej 53) o powierzeniu wykonywania pracy obywatelom Ukrainy zgodnie z ustawą z dnia 12 marca 2022 r. o pomocy obywatelom Ukrainy w związku z konfliktem zbrojnym na terytorium tego państwa.

Liczba złożonych powiadomień o powierzeniu wykonywania pracy obywatelom Ukrainy w poszczególnych miesiącach 2022 i 2023 roku przedstawiała się następująco:



WYDATKI Z FUNDUSZU PRACY

Z Funduszu Pracy w grudniu 2023 r. wydatkowano łącznie kwotę 3 163,8 tys. zł. (tj. 135,1% kwoty z poprzedniego miesiąca). Na zasiłki dla bezrobotnych wydano 876,1 tys. zł (27,7% ogółu wydatków w omawianym okresie), natomiast na programy na rzecz promocji zatrudnienia wydatkowano kwotę 2 038,7 tys. zł, (tj. 64,4% ogółu wydatków).

W porównaniu do okresu styczeń - grudzień 2022 r. (22 576,2 tys. zł) odnotowano spadek wydatków Funduszu Pracy o 4,1%.

Spadek nastąpił w wydatkach na:

- zasiłki dla bezrobotnych o 5,8%,
- programy na rzecz promocji zatrudnienia o 5,2%,
- pozostałe wydatki o 13,4%.

Wzrost nastąpił w wydatkach na:

- świadczenia integracyjne o 49,2%,
- dodatki aktywizacyjne o 0,1%

Strukturę wydatków z Funduszu Pracy przedstawia zestawienie:

Wyszczególnienie	styczeń - grudzień				w tym: grudzień 2023		Wzrost/ spadek 04:02 %	
	2022		2023		Kwota wydatków (w tys. zł)	%		
	Kwota wydatków (w tys. zł)	%	Kwota wydatków (w tys. zł)	%				
1	2	3	4	5	6	7	8	
WYDATKI OGÓŁEM	22 576,2	100,0	21 645,2	100,0	3 163,8	100,0	-4,1	
Zasiłki dla bezrobotnych	9 174,9	40,6	8 647,1	39,9	876,1	27,7	-5,8	
Dodatki aktywizacyjne	507,9	2,2	508,5	2,3	70,9	2,2	0,1	
Świadczenia integracyjne	597,4	2,6	891,0	4,1	24,8	0,8	49,2	
Składki na ubezpieczenia społeczne rolników	0,0	0,0	0,0	0,0	0,0	0,0	x	
Programy na rzecz promocji zatrudnienia	11 617,0	51,5	11 010,6	50,9	2 038,7	64,4	-5,2	
w tym:	Szkolenia	601,4	2,7	773,8	3,6	192,4	6,1	28,7
	Prace społecznie użyteczne	200,5	0,9	238,3	1,1	23,8	0,8	18,8
	Roboty publiczne	476,1	2,1	534,5	2,5	31,3	1,0	12,3
	Refundacja kosztów wyposażenia i doposażenia stanowiska pracy	2 540,8	11,3	2 054,6	9,5	419,0	13,2	24,5
	Dofinansowanie podejmowania działalności gospodarczej	3 476,0	15,4	3 283,6	15,2	651,9	20,6	-5,5
	Prace interwencyjne	1 164,1	5,2	1 037,4	4,8	201,3	6,4	-10,9
	Stypendia i składki na ubezpieczenie społeczne (studia podyplomowe, kontynuacja nauki)	108,3	0,5	75,9	0,4	3,0	0,1	-29,9
	Staże	1 830,4	8,1	1 599,8	7,4	334,3	10,6	-12,6
	Bon na zasiedlenie	160,0	0,7	141,0	0,7	12,0	0,4	-11,9
	Bon zatrudnieniowy	0,0	0,0	0,0	0,0	0,0	0,0	x
	Koszty specyficznych elementów programów specjalnych	30,0	0,1	0,0	0,0	0,0	0,0	x
	Krajowy Fundusz Szkoleniowy	444,4	2,0	599,5	2,8	61,4	1,9	34,9
	Inne instrumenty rynku pracy	584,9	2,6	672,1	3,1	108,1	3,4	14,9
<small>w tym: COVID-19</small>	<small>dotacja przyznawane na podstawie Rozporządzenia z dnia 21 grudnia 2021 r.</small>	10,0	0,0	0,0	0,0	0,0	x	
Pozostałe wydatki	679,0	3,0	588,0	2,7	153,3	4,8	-13,4	

Źródło: Opracowanie własne na podstawie badań statystycznych rynku pracy MRiPS -02.

Opracował:
Adam Witka-Jeżewski

DYREKTOR
Powiatowego Urzędu Pracy
w Bydgoszczy
Janusz Wiczowski

STAN BEZROBOCIA W POWIECIE BYTOWSKIM

Wyszczególnienie	Liczba bezrobotnych ogółem				Dynamika % 4:3	Struktura bezrobocia %	Bezrobotni z prawem do zasługu			Liczba osób wyłączonej z ewidencji wg miejsca zamieszkania na poszczególne formy aktywizacji zawodowej w okresie styczeń - grudzień 2023 r.									
	31.12.2022 r.		30.11.2023 r.				31.12.2023 r.		Osoby	% bezrobotnych w gminie	% bezrobotnych ogółem	Prace interwencyjne	Roboty publiczne	Osoby, które otrzymały dotację na rozpoczęcie działalności gospodarczej	Osoby, które podjęły pracę w ramach refundacji kosztów zatrudnienia bezrobotnego	Osoby, które rozpoczęły szkolenie ¹⁾	Prace społecznie użyteczne	Osoby, które rozpoczęły staż ²⁾	Osoby, które podjęły prace poza miejscem zamieszkania w związku z otrzymaniem bonu na zasiedlenie
	2	3	4	5			6	7											
O G Ó Ł E M	2 764	2 735	2 756	1 625	0,8	100	599	21,7	100	105	32	103	116	191	143	147	12		
Miasto i Gmina Bytów	704	643	661	404	2,8	24,0	159	24,1	26,5	32	16	43	53	75	33	60	3		
Borzycuchom	104	113	114	82	0,9	4,1	37	32,5	6,2	10	0	5	7	9	3	6	1		
Kończycy	157	136	135	79	-0,7	4,9	29	21,5	4,8	5	2	3	13	8	18	9	1		
Lipnica	110	114	114	72	0,0	4,1	30	26,3	5,0	6	1	8	4	9	2	10	1		
Parchowo	112	97	102	62	5,2	3,7	17	16,7	2,8	7	3	3	5	7	5	5	0		
Studzienice	83	94	93	56	-1,1	3,4	36	38,7	6,0	7	2	4	7	11	0	8	0		
Tuchomie	148	145	142	90	-2,1	5,2	35	24,6	5,8	9	2	7	6	9	14	9	0		
Czarna Dąbrówka	209	240	240	159	0,0	8,7	40	16,7	6,7	9	0	10	8	19	3	5	1		
Miasto i Gmina Miastko	1 003	1 012	1 014	544	0,2	36,8	187	18,4	31,2	18	6	15	10	36	53	34	5		
Trzebielino	134	141	141	77	0,0	5,1	29	20,6	4,8	2	0	5	3	8	12	1	0		

¹⁾ w tym: 8 osób w ramach bonu szkoleniowego

²⁾ w tym: 0 w ramach bonu stażowego

W ramach bonu zatrudnieniowego pracę uzyskało 0 osób.



POWIATOWY URZĄD PRACY W BYTOWIE

ul. Wojska Polskiego 6

77 - 100 Bytów

tel. 59 822 22 27; 822 34 45; 822 23 73

fax. 59 823 41 02

www.bytow.praca.gov.pl

gdby@praca.gov.pl

ePUAP: /PUPBYTOW/SkrytkaESP

FILIA W MIASTKU

ul. Gen. Sikorskiego 1

77-200 Miastko

tel. 59 857 51 19; 857 23 19; 857 58 20

fax. 59 857 06 00

gdbymi@praca.gov.pl