




Powiatowy Urząd Pracy w Bytowie



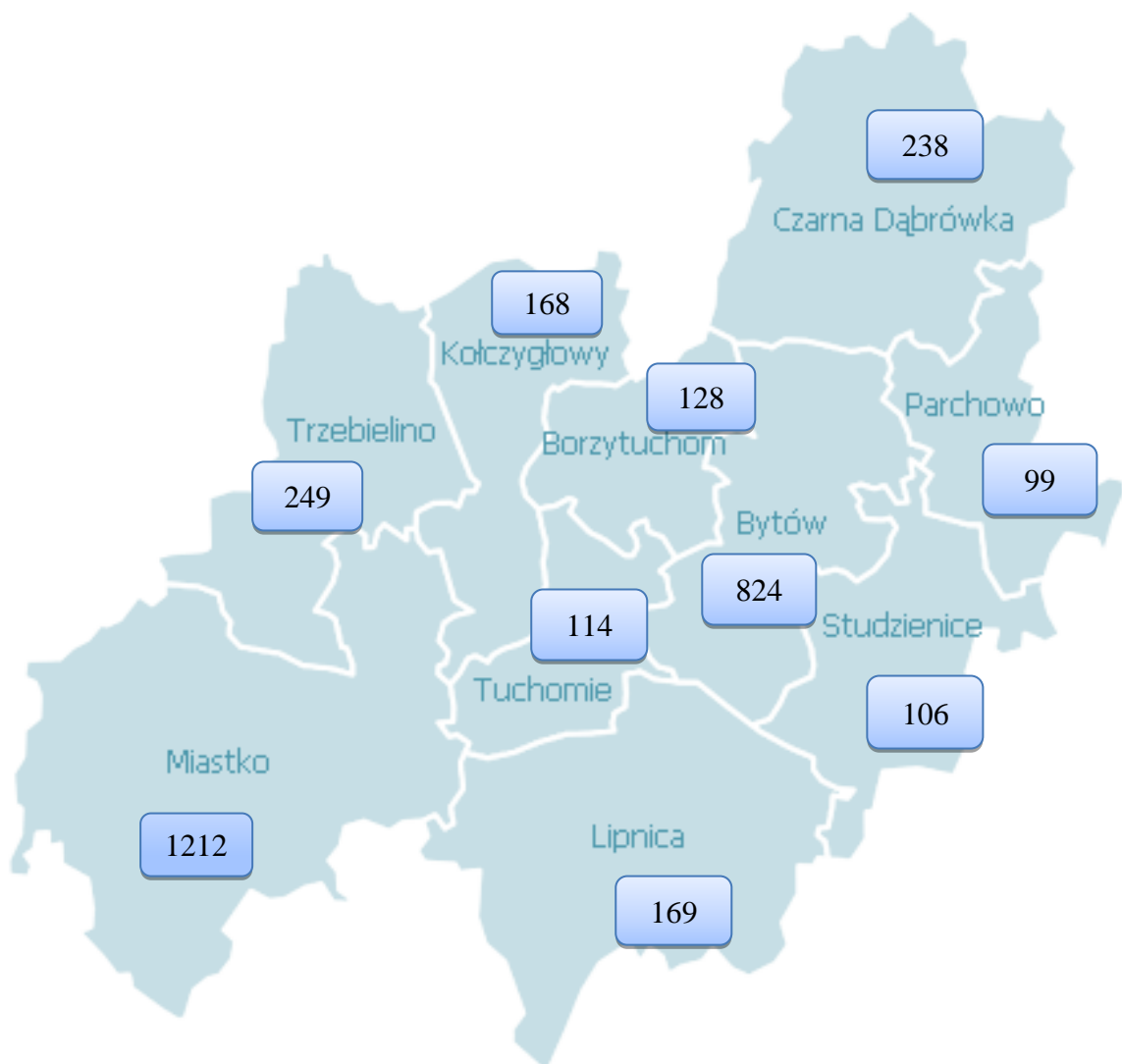
Informacja miesięczna
o bezrobociu rejestrowanym
w powiecie bytowskim



Bytów, czerwiec 2017



**Liczba bezrobotnych w gminach powiatu bytowskiego
na koniec czerwca 2017 r.**



Podstawowe miesięczne wskaźniki			
czerwiec 2016	maj 2017	Stan w końcu miesiąca/w okresie sprawozdawczym	czerwiec 2017
4 419	3 448	Bezrobotni zarejestrowani	3 307
15,2	11,9	Stopa bezrobocia rejestrowanego w %	x
513	435	Bezrobotni nowo zarejestrowani (napływ)	491
665	542	Osoby wyłączone z ewidencji (odpływ)	632
228	262	Wolne miejsca pracy i miejsca aktywizacji zawodowej	198

Wojewódzka stopa bezrobocia wyniosła w końcu maja 2017 r. – 6,3%, krajowa – 7,4%.

Według stanu na 30 czerwca br. liczba bezrobotnych zarejestrowanych w Powiatowym Urzędzie Pracy w Bytowie wyniosła **3 307** osób. W porównaniu do miesiąca poprzedniego zmalała o 141 osób, tj. o 4,1%. Natomiast w stosunku do czerwca 2016 r. odnotowano spadek liczby bezrobotnych o 1 112 osób, tj. o 25,2%.

Liczbę bezrobotnych dla których ustalono profil pomocy, celem optymalnego wykorzystywania i właściwego adresowania dostępnych, dostosowanych do indywidualnych potrzeb osoby bezrobotnej form pomocy, przy jednoczesnym określeniu jej potencjału zatrudnieniowego, przedstawiono w poniższej tabeli:

Wyszczególnienie		Liczba wywiadów zakończonych ustaleniem profilu pomocy w czerwcu 2017 r.		Liczba bezrobotnych z ustalonym profilem pomocy wg stanu na 30.06.2017 r.	
		ogółem	w tym kobiety	ogółem	w tym kobiety
Ogółem		456	226	3 233	2 021
z tego	profil I	23	17	64	36
	profil II	387	179	2 548	1 567
	profil III	46	30	621	418

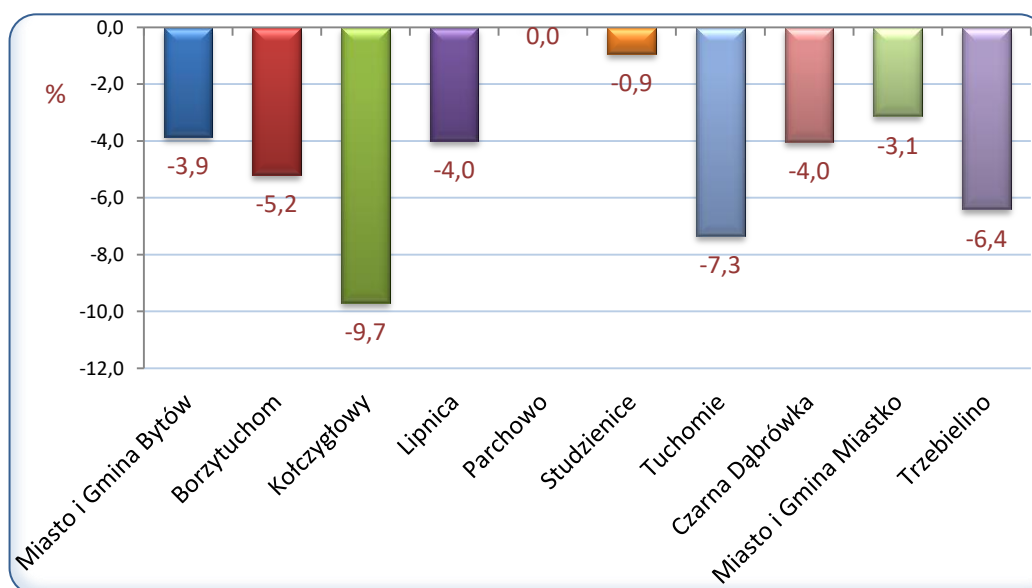
Na chwilę obecną niewielki odsetek osób pozostających w ewidencji urzędu pracy stanowią **osoby poszukujące pracy** (nieposiadające statusu osoby bezrobotnej). W końcu czerwca br. grupa ta liczyła – 75 osób, w tym 23 niepełnosprawnych niepozostających w zatrudnieniu. W poprzednim miesiącu liczby te wynosiły odpowiednio 74 i 23, natomiast w analogicznym miesiącu 2016 r. 59 i 22.

W czerwcu br. – 38 osób nabyło uprawnienia do **dotatku aktywizacyjnego** w wyniku podjęcia zatrudnienia z własnej inicjatywy. Według stanu na koniec miesiąca uprawnionych do otrzymywania takiego dodatku łącznie było 128 osób (w maju br. – 130, w czerwcu 2016 r. - 142).

Napływ

W ciągu miesiąca czerwca 2017 r. w Powiatowym Urzędzie Pracy w Bytowie zarejestrowało się **491** osób, tj. o 22 mniej niż w czerwcu 2016 r. i o 56 więcej niż w maju br. 51,1% (251 osób) tej liczby stanowiły **kobiety**, przed miesiącem wskaźnik ten wynosił 47,8%, natomiast przed rokiem 44,8%. Wśród bezrobotnych rejestrujących się w omawianym okresie 94,7% to osoby rejestrujące się **po raz kolejny**, przed miesiącem było to 87,1%, a przed rokiem 85,2%. Spośród osób nowo zarejestrowanych 10,6% to **dotychczas niepracujący**, przed miesiącem było ich 12,6% , a przed rokiem 12,9%. Osoby młode **do 25. roku życia** stanowiły 26,3% ogólnej liczby osób rejestrowanych w czerwcu, przed miesiącem było to 32,0%, a przed rokiem 32,2%. Wśród osób rejestrujących się w czerwcu można wyodrębnić osoby, **dla których okres od momentu zakończenia nauki do rejestracji nie przekroczył 12 miesięcy**. Stanowili oni 9,0% ogólnej liczby rejestrujących się, przed miesiącem 11,0%, a w czerwcu 2016 r. – 8,8%. Udział osób **zwolnionych z przyczyn dotyczących zakładu pracy** w ogólnej liczbie rejestracji w czerwcu wyniósł 5,9%, przed miesiącem 4,8%, przed rokiem 8,0%. Spośród rejestrowanych osób 68,6% **mieszkało na wsi**, przed miesiącem 66,0%, przed rokiem 64,3%. Osoby **do 30 roku życia** stanowiły 45,8% ogólnej liczby osób zarejestrowanych w czerwcu, a **powyżej 50 roku życia** – 19,6%.

W czerwcu br. w porównaniu do maja 2017 r. w 9 gminach powiatu bytowskiego nastąpiło **zmniejszenie** liczby bezrobotnych, przy czym procentowo największy spadek odnotowano w gminie **Kończyłowy** (o 9,7%) oraz **Tuchomie** (o 7,3%) i **Trzebielino** (o 6,4%), najmniejszy natomiast w gminie **Studzienice** (o 0,9%) i **Miastko** (o 3,1%). W gminie **Parchowo** liczba bezrobotnych pozostała na tym samym poziomie.



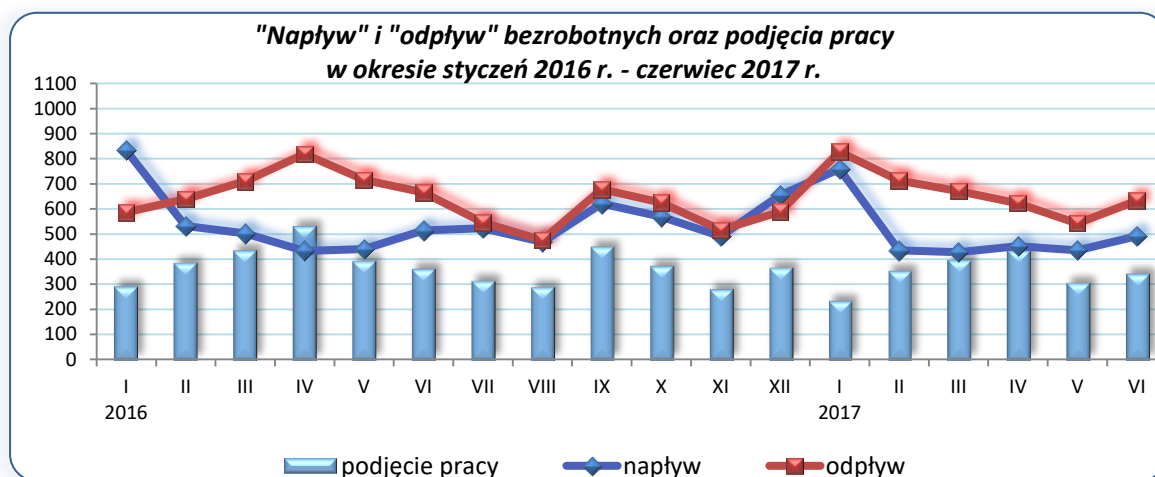
Źródło: Opracowanie własne na podstawie badań statystycznych rynku pracy MRPiPS-01.

■ Odpływ

W analizowanym okresie z ewidencji bezrobotnych ogółem wyłączono **632** osoby, tj. o 90 więcej niż w miesiącu poprzednim i o 33 mniej aniżeli przed rokiem. Wyłączenia z ewidencji dokonano przede wszystkim z powodu:

- podjęcia pracy - 343 osoby (54,3% ogółu wyłączeń);
- dobrowolnej rezygnacji ze statusu bezrobotnego – 43 (6,8% ogółu wyłączeń);
- niepotwierdzenia gotowości do pracy – 117 (18,4% ogółu wyłączeń);
- skierowania do agencji zatrudnienia w ramach zlecenia działań aktywizacyjnych – 5 osób (0,8% ogółu wyłączeń);
- odmowy bez uzasadnionej przyczyny przyjęcia propozycji odpowiedniej pracy lub innej formy pomocy lub odmowy ustalenia profilu pomocy – 25 (4,0% ogółu wyłączeń);
- pozostałych przyczyn – 99 (15,7% ogółu wyłączeń), w tym: 38 osób rozpoczęło szkolenie, 11 osób prace społecznie użyteczne, 9 osób staż, 4 osoby uzyskały prawa emerytalne lub rentowe, 10 nabyło prawo do świadczenia przedemerytalnego, 3 osoby osiągnęły wiek emerytalny, 1 podjęła naukę, 23 osoby z innych powodów (m.in. niezdolności do pracy wskutek choroby lub przebywania w zamkniętym ośrodku odwykowym przez nieprzerwany okres 90 dni, pobierania zasiłków dla opiekunów lub zasiłku stałego z OPS, rozpoczęcia stażu lub szkolenia organizowanego przez inny podmiot niż PUP, zgon, zmiana miejsca zameldowania lub pobytu, tymczasowe aresztowanie lub odbywanie kary pozbawienia wolności).

W porównaniu do maja br. liczba podjęć zatrudnienia zwiększyła się o 11,7%. Wśród osób wyłączonych z ewidencji bezrobotnych z **powodu podjęcia pracy** – 258 osób uzyskało zatrudnienie w wyniku własnej aktywności (tj. o 13,7% więcej niż miesiąc wcześniej), z tego 214 osób podjęło pracę stałą, a 26 osób pracę sezonową, pozostałe 18 podjęło działalność gospodarczą. Prace **subsydiowane** podjęło 85 osób (o 5 osób więcej niż miesiąc wcześniej i 24 osoby mniej niż przed rokiem). W ramach prac subsydiowanych: dla 8 osób zorganizowano prace interwencyjne, 17 skierowano na roboty publiczne, 14 podjęło działalność gospodarczą, 9 zatrudniono w ramach refundacji kosztów zatrudnienia bezrobotnego (doposażenie lub wyposażenie stanowiska pracy), 8 podjęło pracę poza miejscem zamieszkania w ramach bonu na zasiedlenie, 27 osób skierowano do pracy w ramach refundacji części kosztów poniesionych na wynagrodzenia, nagrody oraz składki na ubezpieczenie społeczne skierowanych bezrobotnych do 30 roku życia (tzw. „wsparcie dla młodych”), 2 osoby podjęły pracę ze środków PFRON (w tym 1 działalność gospodarczą).



Źródło: Opracowanie własne na podstawie badań statystycznych rynku pracy MRPiPS-01.

WYBRANE KATEGORIE BEZROBOTNYCH

W porównaniu do poprzedniego miesiąca **zmniejszenie** liczby bezrobotnych odnotowano wśród osób **poprzednio pracujących zawodowo** o 124 osoby, **zamieszkałych na wsi** o 88, **kobiet** o 58, **zarejestrowanych w okresie do 12 miesięcy od dnia ukończenia nauki** o 47, **posiadających prawo do zasiłku** o 29, **bez doświadczenia zawodowego** o 24, osób **bez kwalifikacji zawodowych** o 22, **dotychczas niepracujących** o 17 osób, **zwolnionych z przyczyn dotyczących zakładu pracy** o 14. Liczba zarejestrowanych **cudzoziemców** pozostała na tym samym poziomie, tj. 1 osoba.

W porównaniu z analogicznym miesiącem ubiegłego roku oraz poprzednim miesiącem dane liczbowe dotyczące wybranych kategorii bezrobotnych przedstawiono w tabeli:

Wybrane kategorie bezrobotnych	maj 2017		wg stanu na 30 czerwca			
			2016		2017	
	ogółem	w tym kobiety	ogółem	w tym kobiety	ogółem	w tym kobiety
Bezrobotni ogółem	3 448	2 118	4 419	2 684	3 307	2 060
<i>udział kobiet w %</i>	61,4	100,0	60,7	100	62,3	100,0
Bezrobotni z prawem do zasiłku	905	512	991	548	876	497
<i>udział %</i>	26,2	24,2	22,4	20,4	26,5	24,1
Bezrobotni poprzednio pracujący	3 067	1 837	3 918	2 305	2 943	1 788
<i>udział %</i>	89,0	86,7	88,7	85,9	89,0	86,8
w tym: zwolnione z przyczyn dotyczących zakładu pracy	211	117	275	157	197	113
<i>udział %</i>	6,1	5,5	6,2	5,8	6,0	5,5
Bezrobotni dotychczas niepracujący	381	281	501	379	364	272
<i>udział %</i>	11,0	13,3	11,3	14,1	11,0	13,2
Bezrobotni zamieszkali na wsi	2 313	1 450	2 980	1 849	2 225	1 423
w tym: <i>udział do liczby bezrobotnych %</i>	67,1	68,5	67,4	68,9	67,3	69,1
posiadający prawo do zasiłku	595	342	653	354	569	326
<i>% bezrobotnych mieszkańców wsi</i>	25,7	23,6	21,9	19,1	25,6	22,9
posiadający gospodarstwo rolne	104	62	147	96	100	60
<i>% bezrobotnych mieszkańców wsi</i>	4,5	4,3	4,9	5,2	4,5	4,2
Osoby w okresie do 12 miesięcy od dnia ukończenia nauki	122	76	76	43	75	40
<i>udział %</i>	3,5	3,6	1,7	1,6	2,3	1,9
Bez kwalifikacji zawodowych	668	483	900	626	646	476
<i>udział %</i>	19,4	22,8	20,4	23,3	19,5	23,1
Bez doświadczenia zawodowego	577	409	739	530	553	398
<i>udział %</i>	16,7	19,3	16,7	19,7	16,7	19,3
Cudzoziemcy	1	0	4	2	1	0
<i>udział %</i>	0,0	0,0	0,1	0,1	0,0	0,0

Źródło: Opracowanie własne na podstawie badań statystycznych rynku pracy MRPiPS-01.

Osoby bezrobotne będące w szczególnej sytuacji na rynku pracy (zgodnie z art. 49 ustawy o promocji zatrudnienia i instytucjach rynku pracy) zarejestrowane w Powiatowym Urzędzie Pracy w Bytowie
(stan na 30.06.2016 r., 31.05.2017 r. oraz 30.06.2017 r.)

Kategorie osób bezrobotnych w szczególnej sytuacji na rynku pracy	Liczba osób bezrobotnych			Wzrost/spadek %	
	30.06.2016	2017		do czerwca 2016	do maja 2017
		31.05.	30.06.		
Ogółem osoby bezrobotne będące w szczególnej sytuacji na rynku pracy, w tym:	3 865	2 932	2 823	-27,0	-3,7
do 30. roku życia	1 486	1 204	1 153	-22,4	-4,2
w tym do 25. roku życia	767	638	599	-21,9	-6,1
długotrwale bezrobotne	2 558	1 734	1 699	-33,6	-2,0
powyżej 50. roku życia	1 118	865	842	-24,7	-2,7
korzystające ze świadczeń pomocy społecznej	1	x	x	x	x
posiadające co najmniej jedno dziecko do 6. roku życia	746	677	675	-9,5	-0,3
posiadające co najmniej jedno dziecko niepełnosprawne do 18. roku życia	6	0	1	-83,3	x
niepełnosprawni	208	154	150	-27,9	-2,6

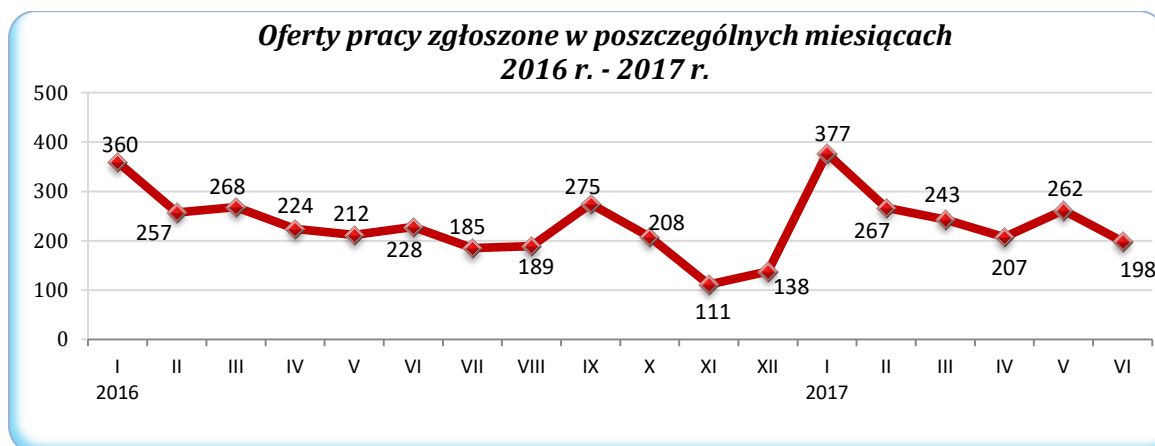
Źródło: Opracowanie własne na podstawie badań statystycznych rynku pracy MRPIPS-01.

AKTYWNE DZIAŁANIA OGRANICZAJĄCE BEZROBOCIE I ŁAGODZENIE JEGO SKUTKÓW

W czerwcu 2017 r. pracownicy PUP Bytów pozyskali **198** ofert pracy (przed miesiącem było ich 262, przed rokiem 228). W porównaniu do poprzedniego miesiąca ich liczba zmniejszyła się o 24,4%. Subsydiowane miejsca pracy i miejsca aktywizacji zawodowej stanowiły 51,0% zgłoszonych wolnych miejsc pracy ogółem. Większość ofert pracy, które wpłynęły do tutejszego urzędu to oferty pracy na stanowiskach:

- Ślusarz – 17,
- Operator – 15 (w tym: koparko-ładowarki – 2, urządzeń do obróbki drewna, maszyn i urządzeń do produkcji okien z tworzyw sztucznych – 4, przewijarki – 1),
- Sprzedawca – 13,
- Kierowca – 13 (w tym samochodu ciężarowego – 5, samochodu dostawczego – 2, samochodu osobowego – 2, mechanik – 1),
- Pozostali pracownicy obsługi biurowej – 8,
- Stolarz – 7 (w tym: meblowy – 5, galanterii drzewnej – 1),
- Robotnik gospodarczy – 6,
- Robotnik budowlany – 6,
- Murarz – 5,
- Pomocniczy robotnik budowlany – 5,
- Pomocniczy robotnik w hodowli zwierząt – 5.

Pozostałe oferty dotyczyły m.in. stanowisk pracy w zawodach: doradca klienta, elektryk, fryzjer, kasjer, kelner, krawiec, lakiernik, ładowacz, mechanik pojazdów samochodowych, mechanik maszyn i urządzeń, monter stolarki budowlanej, pomoc dekarza, pracownik fizyczny, robotnik oczyszczania miasta, robotnik placowy, spawacz, spedytor, sprzętaczka, technik prac biurowych.

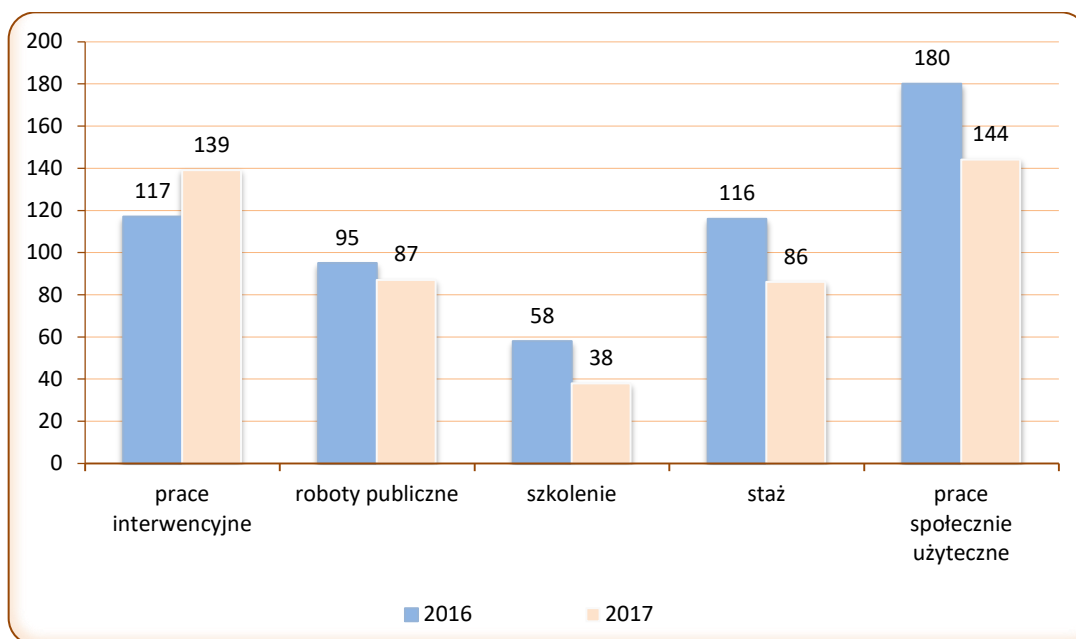


Źródło: Opracowanie własne na podstawie badań statystycznych rynku pracy MRPiPS-01

Liczba osób wyłączonych z ewidencji osób bezrobotnych w okresie styczeń – czerwiec 2016 r. oraz w analogicznych miesiącach 2017 r. według przyczyn przedstawiała się następująco:

Osoby wyłączone z ewidencji osób bezrobotnych	styczeń - czerwiec	
	2016	2017
OGÓŁEM	4 133	4 006
Podjęcia pracy, w tym:	2 400	2 071
■ niesubsydiowanej	1 826	1 544
■ subsydiowanej, w tym:	574	527
↳ prac interwencyjnych	122	121
↳ robót publicznych	109	94
↳ działalności gospodarczej	47	52
↳ w ramach refundacji kosztów zatrudnienia bezrobotnego (doposażenie lub wyposażenie stanowiska pracy)	77	61
↳ podjęcia pracy poza miejscem zamieszkania w ramach bonu na zasiedlenie w tym podjęcie działalności gospodarczej	29	45 3
↳ podjęcia pracy w ramach bonu zatrudnieniowego	2	-
↳ inne (m.in. jednorazowe środki z PFRON, kontrakt socjalny)	13	16
↳ „wsparcie dla młodych”	175	138
Rozpoczęcia aktywizacji zawodowej w ramach:	598	435
■ szkolenia, w tym	232	154
■ w ramach bonu szkoleniowego	11	10
■ stażu, w tym	120	90
■ w ramach bonu stażowego	1	1
■ prac społecznie użytecznych	246	191
Skierowania do agencji zatrudnienia w ramach zlecenia działań aktywizacyjnych	x	375
Pozostałych, z tego:	1 135	1 125
↳ odmowy bez uzasadnionej przyczyny przyjęcia propozycji odpowiedniej pracy lub innej formy pomocy lub ustalenia profilu pomocy	98	211

Liczba uczestniczących w poszczególnych programach rynku pracy w końcu czerwca 2016 roku i 2017 roku przedstawiała się następująco:



Źródło: Opracowanie własne na podstawie badań statystycznych rynku pracy MRPiPS-01.

WYDATKI Z FUNDUSZU PRACY

Z Funduszu Pracy w czerwcu br. wydatkowano łącznie kwotę **2 174,0 tys. zł** (tj. o 2,3% więcej niż w poprzednim miesiącu), z tego: 837,3 tys. zł stanowiły zasiłki dla bezrobotnych, na programy na rzecz promocji zatrudnienia wydatkowano kwotę 1 193,0 tys. zł, tj. 54,9% ogółu wydatków w omawianym okresie.

W porównaniu do okresu styczeń - czerwiec 2016 r. (11 634,3 tys. zł) odnotowano wzrost wydatków Funduszu Pracy o 1,1%, przy czym wystąpił on w przypadku:

- świadczeń integracyjnych o 153,0%,
- programów na rzecz promocji zatrudnienia o 18,7%,
- pozostałych wydatków o 48,7%.

Spadek nastąpił w wydatkach na:

- zasiłki dla bezrobotnych o 14,3%,
- dodatki aktywizacyjne o 10,8%.

Strukturę wydatków z Funduszu Pracy przedstawia zestawienie:

Wyszczególnienie	styczeń - czerwiec				w tym: czerwiec 2017		Wzrost/ spadek 4:2 %	
	2016		2017		Kwota wydatków (w tys. zł)	%		
	Kwota wydatków (w tys. zł)	%	Kwota wydatków (w tys. zł)	%				
1	2	3	4	5	6	7	8	
WYDATKI OGÓŁEM	11 634,3	100,0	11 764,8	100,0	2 174,0	100,0	1,1	
Zasiłki dla bezrobotnych	6 219,00	53,5	5 328,7	45,3	837,3	38,5	-14,3	
Dodatki aktywizacyjne	306,3	2,6	273,1	2,3	51,4	2,4	-10,8	
Świadczenia integracyjne	33,2	0,3	84,0	0,7	34,3	1,6	153,0	
Składki na ubezpieczenia społeczne rolników	0,8	0,0	0,0	0,0	0,0	0,0	x	
Programy na rzecz promocji zatrudnienia	4 885,9	42,0	5 797,9	49,3	1 193,0	54,9	18,7	
w t y m:	Szkolenia	334,5	2,9	311,6	2,6	106,1	4,9	-6,8
	Prace społecznie użyteczne	177,6	1,5	134,9	1,1	18,3	0,8	-24,0
	Roboty publiczne	294,1	2,5	222,7	1,9	64,6	7,7	-24,3
	Refundacja kosztów wyposażenia i doposażenia stanowiska pracy	874,2	7,5	329,8	2,8	0,0	0,0	-62,3
	Dofinansowanie podejmowania działalności gospodarczej	1008,7	8,7	1 142,5	9,7	306,5	14,1	13,3
	Prace interwencyjne	276,2	2,4	350,7	3,0	89,4	4,1	27,0
	Stypendia i składki na ubezpieczenie społeczne (studia podyplomowe, kontynuacja nauki)	20,7	0,2	19,2	0,2	0,6	0,0	-7,2
	Refundacja wynagrodzeń osób do 30 roku życia	760,3	0,0	2 091,2	17,8	362,0	16,7	x
	Stáže	464,1	4,0	498,5	4,2	88,3	4,1	7,4
	Bon na zasiedlenie	253,7	2,2	383,9	3,3	60,5	2,8	51,3
	Bon zatrudnieniowy	63,6	0,5	3,2	0,0	0,0	0,0	-95,0
	Koszty specyficznych elementów programów specjalnych	12,1	0,1	0,0	0,0	0,0	0,0	-100,0
	Krajowy Fundusz Szkoleniowy	244,6	3,9	171,9	1,5	56,3	2,6	-29,7
	Inne instrumenty rynku pracy	101,5	0,9	137,8	1,2	40,4	1,9	35,8
Pozostałe wydatki	189,1	1,6	281,1	2,4	58,0	2,7	48,7	

Źródło: Opracowanie własne na podstawie badań statystycznych rynku pracy MRPiPS-02.

Opracowała:
K. Janczak

STAN BEZROBOCIA W POWIECIE BYTOWSKIM

Wyszczególnienie	Liczba bezrobotnych ogółem					Dynamika % 4:3	Struktura bezrobocia %	Bezrobotni z prawem do zasiłku		Liczba osób skierowanych wg miejsca zamieszkania na poszczególne formy aktywizacji zawodowej w okresie styczeń - czerwiec 2017 r.								
	31.12.2016 r.		31.05.2017 r.		30.06.2017 r.			Osoby	% bezrobotnych ogółem	Prace interwencyjne	Roboty publiczne	Osoby, które otrzymały dotację na rozpoczęcie działalności gospodarczej	Osoby, które podjęły pracę w ramach refundacji kosztów zatrudnienia bezrobotnego	Osoby, które rozpoczęły szkolenie ¹⁾	Prace społecznie użyteczne	Osoby, które rozpoczęły staż ²⁾	"wsparcie dla młodych"	
	2	3	4	5	6													7
1	2	3	4	5	6	7	8	9	10	11	12	13	14	15	16	17		
OGÓŁEM	4 317	3 448	3 307	2 060	95,9	100,0	876	26,5	121	94	52	61	154	191	90	138		
Miasto i Gmina Bytów	1 084	857	824	521	96,1	24,9	231	28,0	29	23	19	24	47	50	28	50		
Borzytuchoń	149	135	128	83	94,8	3,9	42	32,8	6	3	1	4	5	8	10	8		
Końcewice	233	186	168	106	90,3	5,1	43	25,6	5	7	5	4	12	13	3	5		
Lipnica	227	176	169	119	96,0	5,1	34	20,1	4	3	3	2	9	4	5	7		
Parchowo	147	99	99	63	100,0	3,0	26	26,3	7	3	5	5	3	3	5	8		
Studzienice	150	107	106	68	99,1	3,2	45	42,5	3	4	5	2	10	6	2	7		
Tuchomie	180	123	114	74	92,7	3,4	30	26,3	5	11	1	6	5	18	7	8		
Czarna Dąbrówka	348	248	238	144	96,0	7,2	61	25,6	17	9	5	0	18	7	1	9		
Miasto i Gmina Miastko	1 506	1 251	1 212	732	96,9	36,6	298	24,6	36	27	8	14	38	64	27	31		
Trzebielino	293	266	249	150	93,6	7,5	66	26,5	9	4	0	0	7	18	2	5		

¹⁾ w tym: 10 osób w ramach **bonu szkoleniowego**

²⁾ w tym: 1 w ramach **bonu stazowego**

Bon na zasiedlenie otrzymało 45 osób, z czego 42 podjęły pracę, a 3 rozpoczęły działalność gospodarczą.



POWIATOWY URZĄD PRACY W BYTOWIE

ul. Wojska Polskiego 6

77 - 100 Bytów

tel. 59 822 22 27; 822 34 45; 822 23 73

fax. 59 823 41 02

www.bytow.pup.pl

gdby@praca.gov.pl

FILIA W MIASTKU

ul. Gen. Sikorskiego 1

77—200 Miastko

tel. 59 857 51 19; 857 23 19; 857 58 20

fax. 59 857 06 00

gdbymi@praca.gov.pl