




## Powiatowy Urząd Pracy w Bytowie



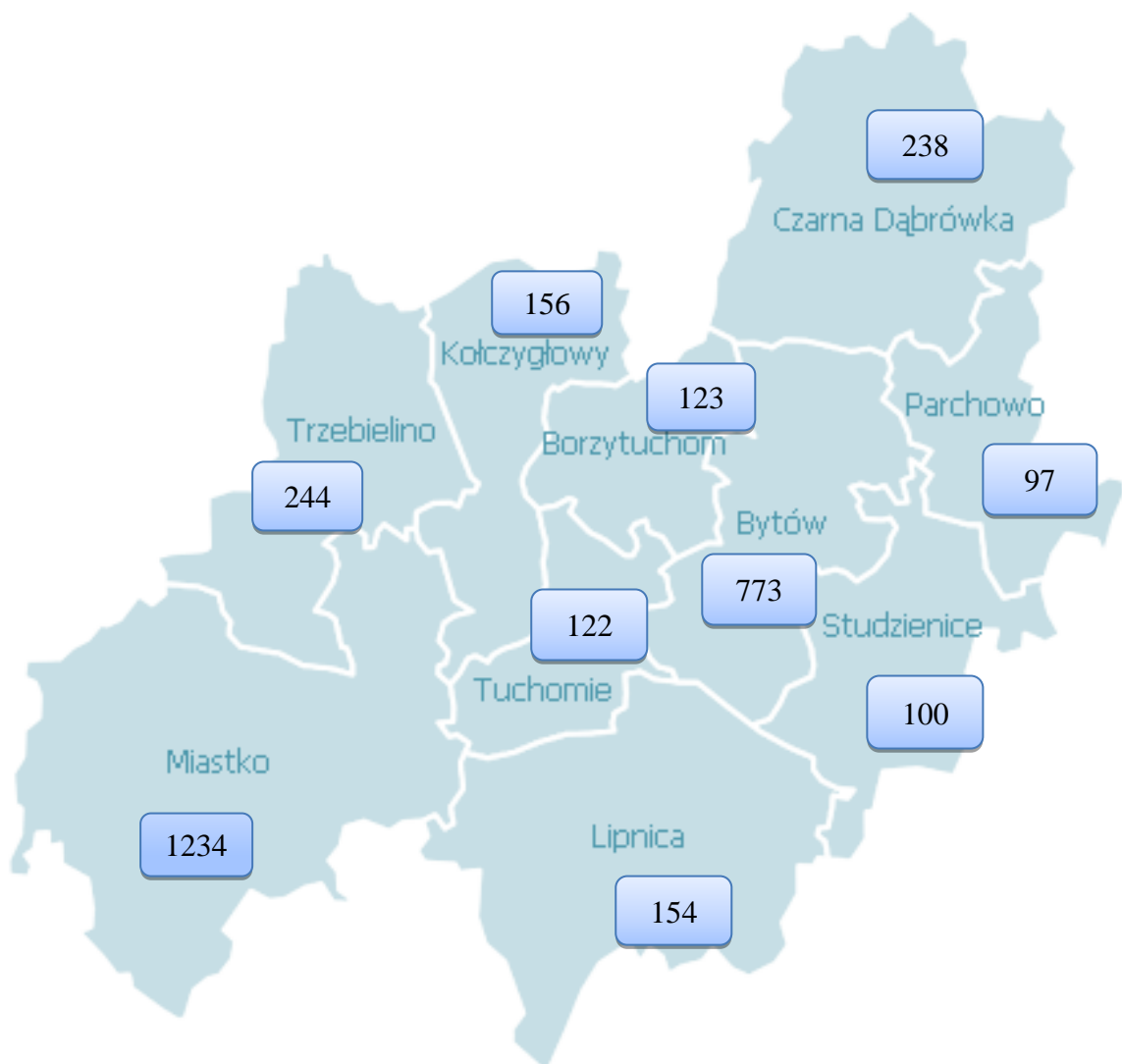
Informacja miesięczna  
o bezrobociu rejestrowanym  
w powiecie bytowskim



Bytów, lipiec 2017



**Liczba bezrobotnych w gminach powiatu bytowskiego  
na koniec lipca 2017 r.**



Podstawowe miesięczne wskaźniki			
lipiec 2016	czerwiec 2017	Stan w końcu miesiąca/w okresie sprawozdawczym	lipiec 2017
4 396	<b>3 307</b>	Bezrobotni zarejestrowani	<b>3 241</b>
15,2	<b>11,4</b>	Stopa bezrobocia rejestrowanego w %	<b>x</b>
522	<b>491</b>	Bezrobotni nowo zarejestrowani (napływ)	<b>537</b>
545	<b>632</b>	Osoby wyłączone z ewidencji (odpływ)	<b>603</b>
185	<b>198</b>	Wolne miejsca pracy i miejsca aktywizacji zawodowej	<b>251</b>

Wojewódzka stopa bezrobocia wyniosła w końcu czerwca 2017 r. – 5,9%, krajowa – 7,1%.

Według stanu na 31 lipca br. liczba bezrobotnych zarejestrowanych w Powiatowym Urzędzie Pracy w Bytowie wyniosła **3 241** osób. W porównaniu do miesiąca poprzedniego zmalała o 66 osób, tj. o 2,0%. Natomiast w stosunku do lipca 2016 r. odnotowano spadek liczby bezrobotnych o 1 155 osób, tj. o 26,3%.

Liczbę bezrobotnych dla których ustalono profil pomocy, celem optymalnego wykorzystywania i właściwego adresowania dostępnych, dostosowanych do indywidualnych potrzeb osoby bezrobotnej form pomocy, przy jednoczesnym określeniu jej potencjału zatrudnieniowego, przedstawiono w poniższej tabeli:

Wyszczególnienie		Liczba wywiadów zakończonych ustaleniem profilu pomocy w lipcu 2017 r.		Liczba bezrobotnych z ustalonym profilem pomocy wg stanu na 31.07.2017 r.	
		ogółem	w tym kobiety	ogółem	w tym kobiety
Ogółem		486	275	3 187	2 008
z tego	profil I	18	12	66	39
	profil II	413	232	2 519	1 569
	profil III	55	31	602	400

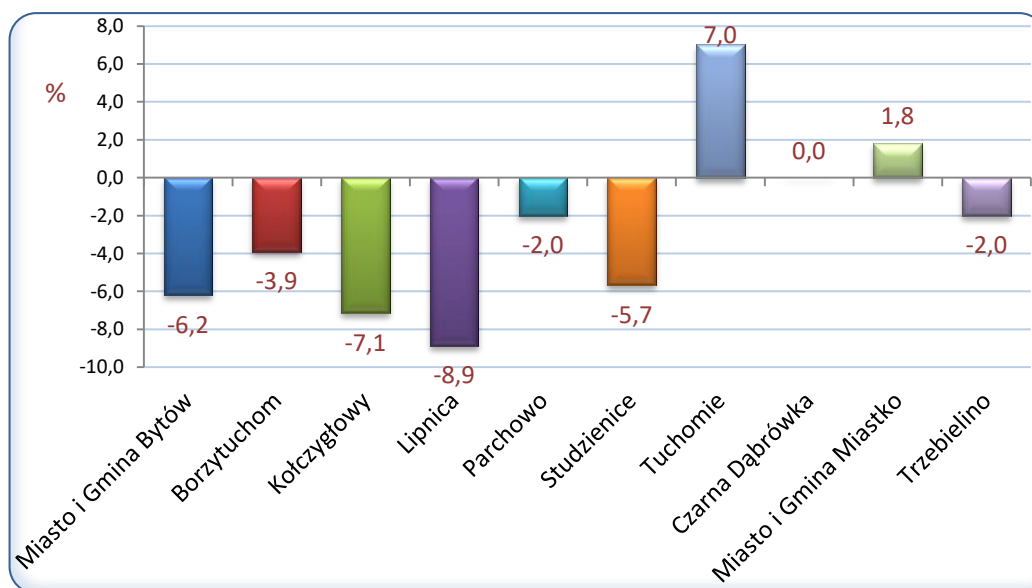
Na chwilę obecną niewielki odsetek osób pozostających w ewidencji urzędu pracy stanowią **osoby poszukujące pracy** (nieposiadające statusu osoby bezrobotnej). W końcu lipca br. grupa ta liczyła – 75 osób, w tym 23 niepełnosprawnych niepozostających w zatrudnieniu (pozostała bez zmian w porównaniu do miesiąca poprzedniego), natomiast w analogicznym miesiącu 2016 r. 57 i 22.

W lipcu br. – 31 osób nabyło uprawnienia do **dotatku aktywizacyjnego** w wyniku podjęcia zatrudnienia z własnej inicjatywy. Według stanu na koniec miesiąca uprawnionych do otrzymywania takiego dodatku łącznie było 127 osób (w czerwcu br. – 128, w lipcu 2016 r. - 129).

### Napływ

W ciągu miesiąca lipca 2017 r. w Powiatowym Urzędzie Pracy w Bytowie zarejestrowało się 537 osób, tj. o 15 więcej niż w lipcu 2016 r. i o 46 więcej niż w czerwcu bieżącego roku. Kobiety stanowiły 55,3% (251 osób) tej liczby, przed miesiącem wskaźnik ten wynosił 51,1%, natomiast przed rokiem 48,3%. Wśród bezrobotnych rejestrujących się w omawianym okresie 87,9% to osoby rejestrujące się **po raz kolejny**, przed miesiącem było to 94,7%, a przed rokiem 86,6%. Spośród osób nowo zarejestrowanych 9,9% to **dotychczas niepracujący**, przed miesiącem było ich 10,6%, a przed rokiem 14,2%. Osoby młode **do 25. roku życia** stanowiły 25,7% ogólnej liczby osób rejestrowanych w lipcu, przed miesiącem było to 26,3%, a przed rokiem 32,0%. Wśród osób rejestrujących się w lipcu można wyodrębnić osoby, **dla których okres od momentu zakończenia nauki do rejestracji nie przekroczył 12 miesięcy**. Stanowili oni 8,6% ogólnej liczby rejestrujących się osób, przed miesiącem 9,0%, a w lipcu 2016 r. – 9,2%. Udział osób **zwolnionych z przyczyn dotyczących zakładu pracy** w ogólnej liczbie rejestracji w lipcu wyniósł 6,1%, przed miesiącem 5,9%, przed rokiem 7,3%. Spośród rejestrowanych osób 67,6% **mieszkało na wsi**, przed miesiącem 68,6%, przed rokiem 63,6%. Osoby **do 30 roku życia** stanowiły 44,3% ogólnej liczby osób zarejestrowanych w lipcu, a **powyżej 50 roku życia** – 16,9%.

Porównując do czerwca bieżącego roku, w lipcu w 7 gminach powiatu bytowskiego nastąpiło **zmniejszenie** liczby bezrobotnych, przy czym procentowo największy spadek odnotowano w gminie Lipnica (o 8,9%), Kołczygłowy (o 7,1%) oraz Bytów (o 6,2%), najmniejszy natomiast w gminach Parchowo i Trzebielino (o 2,0%). **Wzrost** wystąpił w gminach Tuchomie (o 7,0%) i Miastko (o 1,8%). W gminie Czarna Dąbrówka liczba bezrobotnych pozostała na tym samym poziomie.



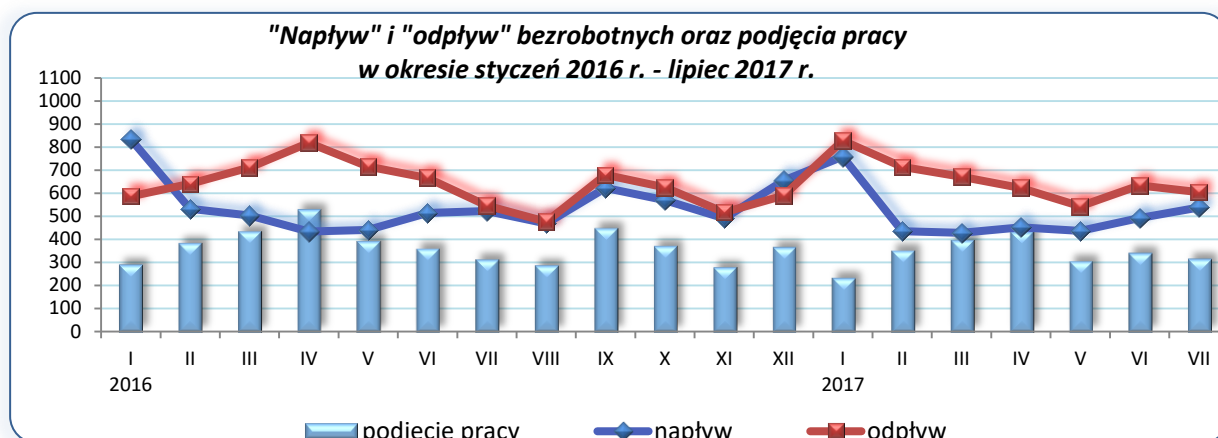
Źródło: Opracowanie własne na podstawie badań statystycznych rynku pracy MRPiPS-01.

## ■ Odpływ

W analizowanym okresie z ewidencji bezrobotnych ogółem wyłączono 603 osoby, tj. o 29 mniej niż w miesiącu poprzednim i o 58 więcej aniżeli przed rokiem. Wyłączenia z ewidencji dokonano przede wszystkim z powodu:

- podjęcia pracy - 317 osób (52,6% ogółu wyłączeń);
- niepotwierdzenia gotowości do pracy – 64 (10,6% ogółu wyłączeń);
- odmowy bez uzasadnionej przyczyny przyjęcia propozycji odpowiedniej pracy lub innej formy pomocy lub odmowy ustalenia profilu pomocy – 49 (8,1% ogółu wyłączeń);
- dobrowolnej rezygnacji ze statusu bezrobotnego – 33 (5,5% ogółu wyłączeń);
- skierowania do agencji zatrudnienia w ramach zlecenia działań aktywizacyjnych – 22 osoby (3,6% ogółu wyłączeń);
- pozostałych przyczyn – 118 (19,6% ogółu wyłączeń), w tym: 41 osób rozpoczęło szkolenie, 15 nabyło prawo do świadczenia przedemerytalnego, 12 osób staż, 7 osób prace społecznie użyteczne, 6 osób uzyskało prawa emerytalne lub rentowe, 2 osoby osiągnęły wiek emerytalny, 35 osób z innych powodów (m.in. niezdolności do pracy wskutek choroby lub przebywania w zamkniętym ośrodku odwykowym przez nieprzerwany okres 90 dni, pobierania zasiłków dla opiekunów lub zasiłku stałego z OPS, rozpoczęcia stażu lub szkolenia organizowanego przez inny podmiot niż PUP, zgon, zmiana miejsca zameldowania lub pobytu, tymczasowe aresztowanie lub odbywanie kary pozbawienia wolności, pobierania świadczenia pielęgnacyjnego lub dodatku do zasiłku rodzinnego z tytułu samotnego wychowywania dziecka).

W porównaniu do czerwca br. liczba podjęć zatrudnienia zmniejszyła się o 7,6%. Wśród osób wyłączonych z ewidencji bezrobotnych z powodu **podjęcia pracy** – 244 osoby uzyskały zatrudnienie w wyniku własnej aktywności (tj. o 5,4% mniej niż miesiąc wcześniej), z tego 190 osób podjęło pracę stałą, a 25 osób pracę sezonową, pozostałe 29 podjęło działalność gospodarczą. Prace **subsydiowane** podjęły 73 osoby (o 12 osób mniej niż miesiąc wcześniej i 3 osoby mniej niż przed rokiem). W ramach prac subsydiowanych dla 14 osób zorganizowano prace interwencyjne, 7 skierowano na roboty publiczne, 7 podjęło działalność gospodarczą, 15 zatrudniono w ramach refundacji kosztów zatrudnienia bezrobotnego (doposażenie lub wyposażenie stanowiska pracy), 5 podjęło pracę poza miejscem zamieszkania w ramach bonu na zasiedlenie, 25 osób skierowano do pracy w ramach refundacji części kosztów poniesionych na wynagrodzenia, nagrody oraz składki na ubezpieczenie społeczne skierowanych bezrobotnych do 30 roku życia (tzw. „wsparcie dla młodych”).



Źródło: Opracowanie własne na podstawie badań statystycznych rynku pracy MRPiPS-01.

## WYBRANE KATEGORIE BEZROBOTNYCH

W porównaniu do poprzedniego miesiąca zmniejszenie liczby bezrobotnych odnotowano wśród osób poprzednio pracujących zawodowo o 47 osób, osób bez kwalifikacji zawodowych o 41, zamieszkałych na wsi o 39, kobiet o 20, bez doświadczenia zawodowego o 20, dotychczas niepracujących o 19 osób, zwolnionych z przyczyn dotyczących zakładu pracy o 1. Wzrost liczby bezrobotnych wystąpił w grupie osób zarejestrowanych w okresie do 12 miesięcy od dnia ukończenia nauki o 11 oraz posiadających prawo do zasiłku o 3. Liczba zarejestrowanych cudzoziemców pozostała na tym samym poziomie.

W porównaniu z analogicznym miesiącem ubiegłego roku oraz poprzednim miesiącem dane liczbowe dotyczące wybranych kategorii bezrobotnych przedstawiono w tabeli:

Wybrane kategorie bezrobotnych	czerwiec 2017		wg stanu na 31 lipca			
	ogółem	w tym kobiety	2016		2017	
			ogółem	w tym kobiety	ogółem	w tym kobiety
<b>Bezrobotni ogółem</b>	<b>3 307</b>	<b>2 060</b>	<b>4 396</b>	<b>2 687</b>	<b>3 241</b>	<b>2 040</b>
<i>udział kobiet w %</i>	62,3	100,0	61,1	100	62,9	100,0
<b>Bezrobotni z prawem do zasiłku</b>	<b>876</b>	<b>497</b>	<b>995</b>	<b>550</b>	<b>879</b>	<b>506</b>
<i>udział %</i>	26,5	24,1	22,6	20,5	27,1	24,8
<b>Bezrobotni poprzednio pracujący</b>	<b>2 943</b>	<b>1 788</b>	<b>3 893</b>	<b>2 315</b>	<b>2 896</b>	<b>1 780</b>
<i>udział %</i>	89,0	86,8	88,6	86,2	89,4	87,3
w tym: zwolnione z przyczyn dotyczących zakładu pracy	<b>197</b>	<b>113</b>	<b>273</b>	<b>148</b>	<b>196</b>	<b>115</b>
<i>udział %</i>	6,0	5,5	6,2	5,5	6,0	5,6
<b>Bezrobotni dotychczas niepracujący</b>	<b>364</b>	<b>272</b>	<b>503</b>	<b>372</b>	<b>345</b>	<b>260</b>
<i>udział %</i>	11,0	13,2	11,4	13,8	10,6	12,7
<b>Bezrobotni zamieszkali na wsi</b>	<b>2 225</b>	<b>1 423</b>	<b>2 944</b>	<b>1 825</b>	<b>2 186</b>	<b>1 407</b>
w tym: <i>udział do liczby bezrobotnych %</i>	67,3	69,1	67	67,9	67,4	69,0
posiadający prawo do zasiłku	569	326	652	352	576	334
<i>% bezrobotnych mieszkańców wsi</i>	25,6	22,9	22,1	19,3	26,3	23,7
posiadający gospodarstwo rolne	100	60	150	100	98	62
<i>% bezrobotnych mieszkańców wsi</i>	4,5	4,2	5,1	5,5	4,5	4,4
<b>Osoby w okresie do 12 miesięcy od dnia ukończenia nauki</b>	<b>75</b>	<b>40</b>	<b>89</b>	<b>49</b>	<b>86</b>	<b>49</b>
<i>udział %</i>	2,3	1,9	2	1,8	2,7	2,4
<b>Bez kwalifikacji zawodowych</b>	<b>646</b>	<b>476</b>	<b>869</b>	<b>611</b>	<b>605</b>	<b>452</b>
<i>udział %</i>	19,5	23,1	19,8	22,7	18,7	22,2
<b>Bez doświadczenia zawodowego</b>	<b>553</b>	<b>398</b>	<b>736</b>	<b>520</b>	<b>533</b>	<b>389</b>
<i>udział %</i>	16,7	19,3	16,7	19,4	16,4	19,1
<b>Cudzoziemcy</b>	<b>1</b>	<b>0</b>	<b>4</b>	<b>2</b>	<b>1</b>	<b>0</b>
<i>udział %</i>	0,0	0,0	0,1	0,1	0,0	0,0

Źródło: Opracowanie własne na podstawie badań statystycznych rynku pracy MRPiPS-01.

**Osoby bezrobotne będące w szczególnej sytuacji na rynku pracy (zgodnie art. 49 ustawy o promocji zatrudnienia i instytucjach rynku pracy) zarejestrowane w Powiatowym Urzędzie Pracy w Bytowie**  
(stan na 31.07.2016 r., 30.06.2017 r. i 31.07.2017 r.)

Kategorie osób bezrobotnych w szczególnej sytuacji na rynku pracy	Liczba osób bezrobotnych			Wzrost/spadek %	
	31.07.2016	2017		do lipca 2016	do czerwca 2017
		30.06	31.07.		
Ogółem osoby bezrobotne będące w szczególnej sytuacji na rynku pracy, w tym:	3 849	2 823	2 754	-28,4	-2,4
do 30. roku życia	1 485	1 153	1 136	-23,5	-1,5
w tym do 25. roku życia	760	599	573	-24,6	-4,3
długotrwale bezrobotne	2 535	1 699	1 632	-35,6	-3,9
powyżej 50. roku życia	1 100	842	817	-25,7	-3,0
korzystające ze świadczeń pomocy społecznej	1	x	x	x	x
posiadające co najmniej jedno dziecko do 6. roku życia	747	675	646	-13,5	-4,3
posiadające co najmniej jedno dziecko niepełnosprawne do 18. roku życia	5	1	2	-60,0	x
niepełnosprawni	213	150	149	-30,0	-0,7

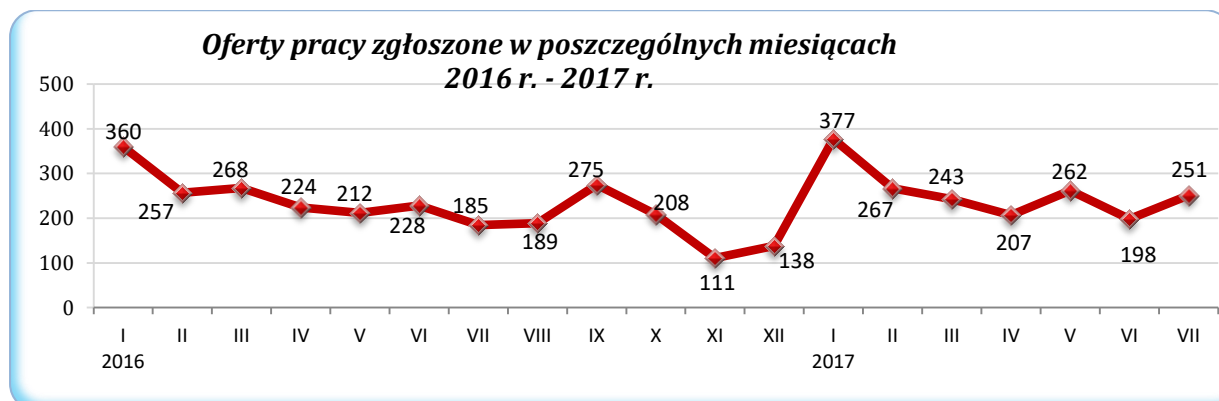
Źródło: Opracowanie własne na podstawie badań statystycznych rynku pracy MRPiPS-01.

**AKTYWNE DZIAŁANIA OGRANICZAJĄCE BEZROBOCIĘ I ŁAGODZENIE JEGO SKUTKÓW**

W lipcu 2017 r. pracownicy PUP Bytów pozyskali 251 ofert pracy (przed miesiącem było ich 198, przed rokiem 185). W porównaniu do poprzedniego miesiąca ich liczba zwiększyła się o 26,8%. Subsydiumowane miejsca pracy i miejsca aktywizacji zawodowej stanowiły 30,3% zgłoszonych wolnych miejsc pracy ogółem. Większość ofert pracy, które wpłynęły do tutejszego urzędu to oferty pracy na stanowiskach:

- Pomocnik stolarza – 20,
- Pozostali operatorzy maszyn do produkcji wyrobów z tworzyw sztucznych – 20,
- Spawacz – 17,
- Pomocniczy robotnik budowlany – 14,
- Kierowca – 14 (w tym samochodu ciężarowego – 13, samochodu dostawczego – 1),
- Sprzedawca – 13,
- Operator – 11 (w tym: maszyn i urządzeń do produkcji okien z tworzyw sztucznych – 6, linii do produkcji stolarki PCW – 2, lasera CNC – 1, pilarek do pozyskiwania tarcicy – 1, maszyn skrawających – 1),
- Opiekun osoby starszej – 10,
- Tokarz CNC – 10.
- Murarz – 9 (w tym: 3 – zbrojarz, 3 – tynkarz),
- Robotnik placowy – 7,
- Technolog drewna – 6,
- Szwaczka maszynowa – 5.

Pozostałe oferty dotyczyły stanowisk pracy w zawodach m.in.: ładowacz, asystent do spraw księgowości, frezer–tokarz, kasjer biletowy–repcjonista, kelner, mechanik pojazdów samochodowych, monter suchej zabudowy, pokojowa, pomoc kuchenna, pomocniczy robotnik w hodowli zwierząt, pozostali pracownicy obsługi biurowej, robotnik gospodarczy, robotnik gospodarczy-tractorzysta, robotnik oczyszczania miasta, spedytor, stolarz, ślusarz, wizażystka/stylistka, zgrzewacz-giętac–ślusarz.



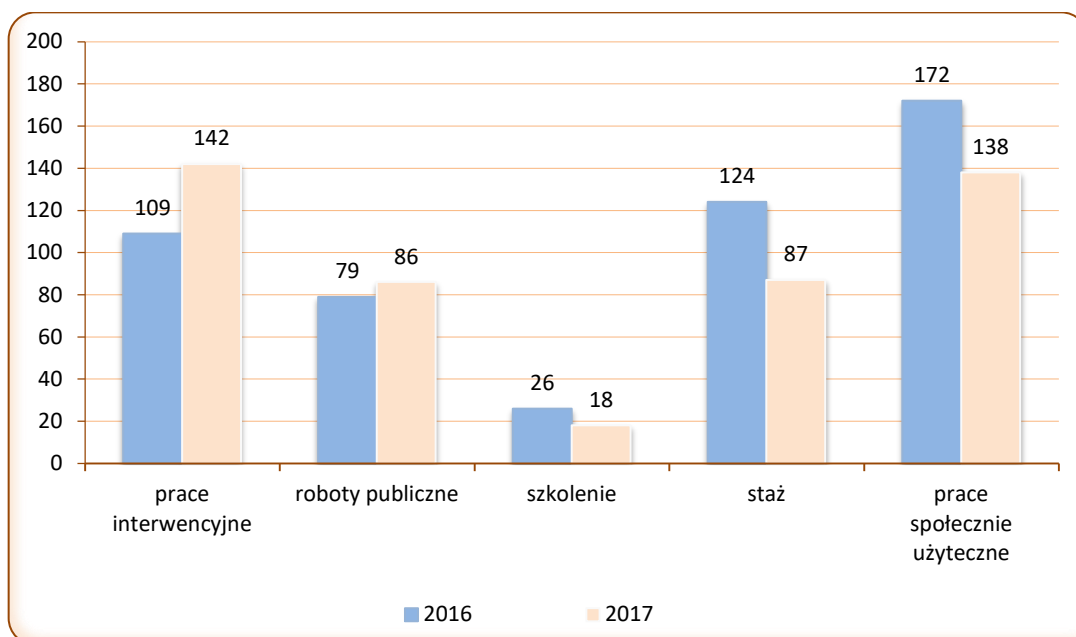
Źródło: Opracowanie własne na podstawie badań statystycznych rynku pracy MRPIPS-01

Liczba osób wyłączonych z ewidencji osób bezrobotnych w okresie styczeń – lipiec 2016 r. oraz w analogicznych miesiącach 2017 r. według przyczyn przedstawiała się następująco:

Osoby wyłączone z ewidencji osób bezrobotnych	styczeń - lipiec	
	2016	2017
<b>OGÓŁEM</b>	<b>4 678</b>	<b>4 609</b>
Podjęcia pracy, w tym:	<b>2 715</b>	<b>2 388</b>
■ niesubsydiowanej	2 065	1 788
■ subsydiowanej, w tym:	650	600
↳ prac interwencyjnych	132	135
↳ robót publicznych	120	101
↳ działalności gospodarczej	70	59
↳ w ramach refundacji kosztów zatrudnienia bezrobotnego (doposażenie lub wyposażenie stanowiska pracy)	92	76
↳ podjęcia pracy poza miejscem zamieszkania w ramach bonu na zasiedlenie w tym podjęcie działalności gospodarczej	36 -	50 3
↳ podjęcia pracy w ramach bonu zatrudnieniowego	3	-
↳ inne (m.in. jednorazowe środki z PFRON, kontrakt socjalny)	14	16
↳ „wsparcie dla młodych”	183	163
Rozpoczęcia aktywizacji zawodowej w ramach:	667	495
■ szkolenia, w tym	280	195
■ w ramach bonu szkoleniowego	12	13
■ stażu, w tym	134	102
■ w ramach bonu stażowego	1	1
■ prac społecznie użytecznych	253	198
Skierowania do agencji zatrudnienia w ramach zlecenia działań aktywizacyjnych	x	397
Pozostałych, z tego:	1 296	1 329
↳ odmowy bez uzasadnionej przyczyny przyjęcia propozycji odpowiedniej pracy lub innej formy pomocy lub ustalenia profilu pomocy	111	260



Liczba uczestniczących w poszczególnych programach rynku pracy w końcu lipca 2016 i 2017 roku przedstawiała się następująco:



Źródło: Opracowanie własne na podstawie badań statystycznych rynku pracy MRPiPS-01.

## WYDATKI Z FUNDUSZU PRACY

Z Funduszu Pracy w lipcu br. wydatkowano łącznie kwotę 2 254,5 tys. zł (tj. o 3,7% więcej niż w poprzednim miesiącu), z tego: 787,8 tys. zł stanowiły zasiłki dla bezrobotnych, na programy na rzecz promocji zatrudnienia wydatkowano kwotę 1 293,9 tys. zł, tj. 57,4% ogółu wydatków w omawianym okresie.

W porównaniu do okresu styczeń - lipiec 2016 r. (14 314,9 tys. zł) odnotowano spadek wydatków Funduszu Pracy o 2,1%, przy czym wystąpił on w przypadku:

- zasiłków dla bezrobotnych o 13,8%,
- dodatków aktywizacyjnych o 10,0%.

Wzrost nastąpił w wydatkach na:

- świadczenia integracyjne o 178,1%,
- pozostałe wydatki o 65,9%,
- programy na rzecz promocji zatrudnienia o 7,6%.

**Strukturę wydatków z Funduszu Pracy przedstawia zestawienie:**

Wyszczególnienie	styczeń - lipiec				w tym: lipiec 2017		Wzrost/ spadek 4:2 %	
	2016		2017		Kwota wydatków (w tys. zł)	%		
	Kwota wydatków (w tys. zł)	%	Kwota wydatków (w tys. zł)	%				
1	2	3	4	5	6	7	8	
<b>WYDATKI OGÓŁEM</b>	<b>14 314,9</b>	<b>100,0</b>	<b>14 019,3</b>	<b>100,0</b>	<b>2 254,5</b>	<b>100,0</b>	<b>-2,1</b>	
Zasiłki dla bezrobotnych	7 095,00	49,6	6 116,5	43,6	787,8	34,9	-13,8	
Dodatki aktywizacyjne	363,1	2,5	326,8	2,3	53,7	2,4	-10,0	
Świadczenia integracyjne	40,7	0,3	113,2	0,8	29,2	1,3	178,1	
Składki na ubezpieczenia społeczne rolników	1,2	0,0	0,0	0,0	0,0	0,0	x	
<b>Programy na rzecz promocji zatrudnienia</b>	<b>6 591,3</b>	<b>46,0</b>	<b>7 091,8</b>	<b>50,6</b>	<b>1 293,9</b>	<b>57,4</b>	<b>7,6</b>	
w tym:	Szkolenia	445,3	3,1	404,0	2,9	92,4	4,1	-9,3
	Prace społecznie użyteczne	196,4	1,4	161,3	1,2	26,4	1,2	-17,9
	Roboty publiczne	426,1	3,0	322,3	2,3	99,6	12,6	-24,4
	Refundacja kosztów wyposażenia i doposażenia stanowiska pracy	1 094,20	7,6	549,8	3,9	220,0	9,8	-49,8
	Dofinansowanie podejmowania działalności gospodarczej	1 536,70	10,7	1 318,5	9,4	176,0	7,8	-14,2
	Prace interwencyjne	360,6	2,5	424,8	3,0	74,1	3,3	17,8
	Stypendia i składki na ubezpieczenie społeczne (studia podyplomowe, kontynuacja nauki)	23,3	0,2	19,8	0,1	0,6	0,0	-15,0
	Refundacja wynagrodzeń osób do 30 roku życia	1 070,1	0,0	2 471,4	17,6	380,2	16,9	x
	Stáže	599,5	4,2	581,6	4,1	83,1	3,7	-3,0
	Bon na zasiedlenie	292,1	2,0	460,9	3,3	77,0	3,4	57,8
	Bon zatrudnieniowy	86,7	0,6	8,5	0,1	5,3	0,2	-90,2
	Koszty specyficznych elementów programów specjalnych	12,1	0,1	14,0	0,1	14,0	0,6	15,7
	Krajowy Fundusz Szkoleniowy	312,1	4,4	174,3	1,2	2,4	0,1	-44,2
Inne instrumenty rynku pracy	136,1	1,0	180,6	1,3	42,8	1,9	32,7	
<b>Pozostałe wydatki</b>	<b>223,6</b>	<b>1,6</b>	<b>371,0</b>	<b>2,6</b>	<b>89,9</b>	<b>4,0</b>	<b>65,9</b>	

Źródło: Opracowanie własne na podstawie badań statystycznych rynku pracy MRPiPS-02.

Opracowała:  
K. Janczak

## STAN BEZROBOCIA W POWIECIE BYTOWSKIM

1	Liczba bezrobotnych ogółem				6	7	Bezrobotni z prawem do zasiłku		Liczba osób skierowanych wg miejsca zamieszkania na poszczególne formy aktywizacji zawodowej w okresie styczeń - lipiec 2017 r.							
	2	3	4	5			8	9	10	11	12	13	14	15	16	17
<b>OGÓŁEM</b>	<b>4 317</b>	<b>3 307</b>	<b>3 241</b>	<b>2 040</b>	<b>98,0</b>	<b>100,0</b>	<b>879</b>	<b>27,1</b>	<b>135</b>	<b>101</b>	<b>59</b>	<b>76</b>	<b>195</b>	<b>198</b>	<b>102</b>	<b>163</b>
Miasto i Gmina Bytów	1 084	824	773	502	93,8	23,9	221	28,6	33	29	22	31	60	55	31	59
Borzytucho	149	128	123	83	96,1	3,8	34	27,6	6	4	1	4	6	8	11	9
Kołczygłowy	233	168	156	102	92,9	4,8	43	27,6	5	7	7	6	14	14	3	6
Lipnica	227	169	154	108	91,1	4,8	35	22,7	5	3	3	2	12	4	7	10
Parchowo	147	99	97	68	98,0	3,0	30	30,9	8	3	6	5	4	3	5	8
Studzienice	150	106	100	72	94,3	3,1	44	44,0	5	4	5	3	11	6	3	10
Tuchomie	180	114	122	81	107,0	3,8	40	32,8	6	11	1	6	7	18	7	8
Czarna Dąbrówka	348	238	238	149	100,0	7,3	62	26,1	18	9	6	0	19	7	2	11
Miasto i Gmina Miastko	1 506	1 212	1 234	734	101,8	38,1	299	24,2	40	27	8	18	53	65	29	36
Trzebielino	293	249	244	141	98,0	7,5	71	29,1	9	4	0	1	9	18	4	6

<sup>1)</sup> w tym: 13 osób w ramach bonu szkoleniowego

<sup>2)</sup> w tym: 1 w ramach bonu stażowego

W związku z otrzymaniem bonu na zasiedlenie 47 osób podjęto pracę poza miejscem zamieszkania, natomiast 3 osoby rozpoczęły działalność gospodarczą.



## **POWIATOWY URZĄD PRACY W BYTOWIE**

ul. Wojska Polskiego 6

77 - 100 Bytów

tel. 59 822 22 27; 822 34 45; 822 23 73

fax. 59 823 41 02

[www.bytow.pup.pl](http://www.bytow.pup.pl)

[gdbym@praca.gov.pl](mailto:gdbym@praca.gov.pl)

## **FILIA W MIASTKU**

ul. Gen. Sikorskiego 1

77—200 Miastko

tel. 59 857 51 19; 857 23 19; 857 58 20

fax. 59 857 06 00

[gdbymi@praca.gov.pl](mailto:gdbymi@praca.gov.pl)