




Powiatowy Urząd Pracy w Bytowie



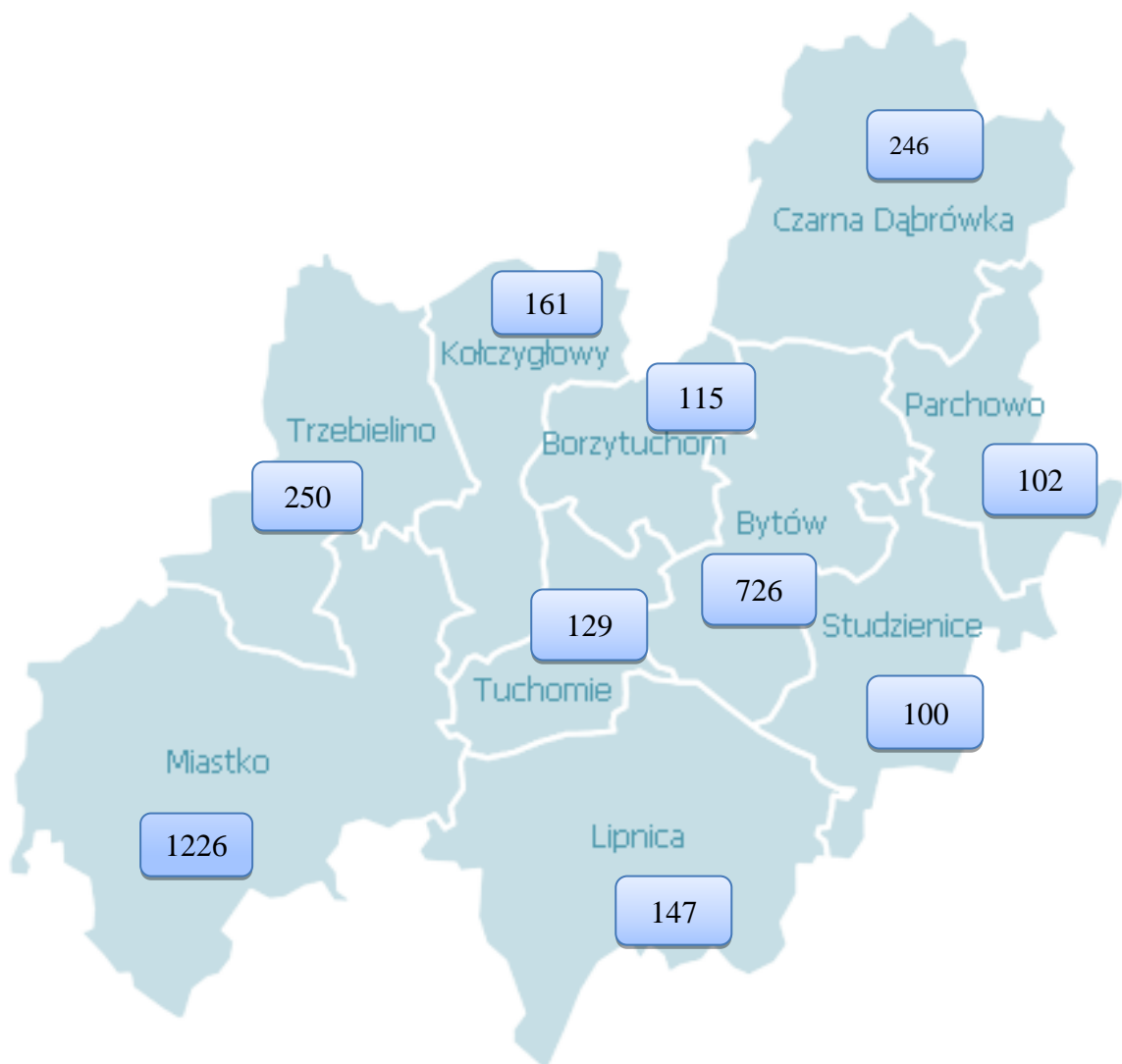
Informacja miesięczna
o bezrobociu rejestrowanym
w powiecie bytowskim



Bytów, sierpień 2017



**Liczba bezrobotnych w gminach powiatu bytowskiego
na koniec sierpnia 2017 r.**



Podstawowe miesięczne wskaźniki			
sierpień 2016	lipiec 2017	Stan w końcu miesiąca/w okresie sprawozdawczym	sierpień 2017
4 389	3 241	Bezrobotni zarejestrowani	3 202
14,9	11,2	Stopa bezrobocia rejestrowanego w %	x
468	537	Bezrobotni nowo zarejestrowani (napływ)	490
475	603	Osoby wyłączone z ewidencji (odpływ)	529
189	251	Wolne miejsca pracy i miejsca aktywizacji zawodowej	241

Wojewódzka stopa bezrobocia wyniosła w końcu lipca 2017 r. – 5,8%, krajowa – 7,1%.

Według stanu na 31 sierpnia br. liczba bezrobotnych zarejestrowanych w Powiatowym Urzędzie Pracy w Bytowie wyniosła **3 202** osoby. W porównaniu do miesiąca poprzedniego zmalała o 39 osób, tj. o 1,2%. Natomiast w stosunku do sierpnia 2016 r. odnotowano spadek liczby bezrobotnych o 1 187 osób, tj. o 27,0%.

Liczbę bezrobotnych dla których ustalono profil pomocy, celem optymalnego wykorzystywania i właściwego adresowania dostępnych, dostosowanych do indywidualnych potrzeb osoby bezrobotnej form pomocy, przy jednoczesnym określeniu jej potencjału zatrudnieniowego, przedstawiono w poniższej tabeli:

Wyszczególnienie		Liczba wywiadów zakończonych ustaleniem profilu pomocy w sierpniu 2017 r.		Liczba bezrobotnych z ustalonym profilem pomocy wg stanu na 31.08.2017 r.	
		ogółem	w tym kobiety	ogółem	w tym kobiety
Ogółem		455	262	3123	1992
z tego	profil I	12	7	63	38
	profil II	395	223	2464	1550
	profil III	48	32	596	404

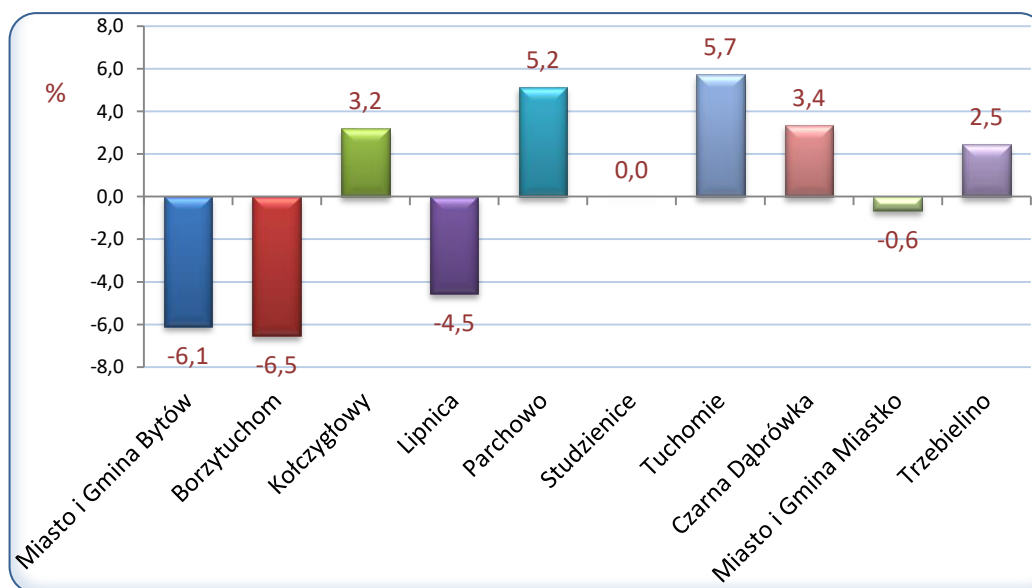
Na chwilę obecną niewielki odsetek osób pozostających w ewidencji urzędu pracy stanowią **osoby poszukujące pracy** (nieposiadające statusu osoby bezrobotnej). W końcu sierpnia br. grupa ta liczyła – 69 osób, w tym 21 niepełnosprawnych niepozostających w zatrudnieniu (uległa zmniejszeniu w porównaniu do miesiąca poprzedniego), natomiast w analogicznym miesiącu 2016 r. 52 i 19.

W sierpniu br. – 24 osoby nabyły uprawnienia do **dotatku aktywizacyjnego** w wyniku podjęcia zatrudnienia z własnej inicjatywy. Według stanu na koniec miesiąca uprawnionych do otrzymywania takiego dodatku łącznie były 103 osoby (w lipcu br. – 127, w sierpniu 2016 r. - 112).

Napływ

W ciągu miesiąca sierpnia 2017 r. w Powiatowym Urzędzie Pracy w Bytowie zarejestrowało się 490 osób, tj. o 22 więcej niż w sierpniu 2016 r. i o 47 mniej niż w lipcu bieżącego roku. Kobiety stanowiły 55,9% (274 osoby) tej liczby, przed miesiącem wskaźnik ten wynosił 55,3%, natomiast przed rokiem 51,7%. Wśród bezrobotnych rejestrujących się w omawianym okresie 85,3% to osoby rejestrujące się **po raz kolejny**, przed miesiącem było to 87,9%, a przed rokiem 85,7%. Spośród osób nowo zarejestrowanych 13,7% to **dotychczas niepracujący**, przed miesiącem było ich 9,9%, a przed rokiem 12,2%. Osoby młode **do 25. roku życia** stanowiły 26,1% ogólnej liczby osób rejestrowanych w sierpniu, przed miesiącem było to 25,7%, a przed rokiem 27,8%. Wśród osób rejestrujących się w sierpniu można wyodrębnić osoby, **dla których okres od momentu zakończenia nauki do rejestracji nie przekroczył 12 miesięcy**. Stanowili oni 9,0% ogólnej liczby rejestrujących się osób, przed miesiącem 8,6%, a w sierpniu 2016 r. – 8,8%. Udział osób **zwolnionych z przyczyn dotyczących zakładu pracy** w ogólnej liczbie rejestracji w sierpniu wyniósł 7,1%, przed miesiącem 6,1%, przed rokiem 9,0%. Spośród rejestrowanych osób 62,0% **to mieszkańcy wsi**, przed miesiącem 67,6%, przed rokiem 64,1%. Osoby **do 30 roku życia** stanowiły 47,6% ogólnej liczby osób zarejestrowanych w sierpniu, a **powyżej 50 roku życia** – 16,3%.

Porównując do lipca bieżącego roku, w sierpniu w 4 gminach powiatu bytowskiego nastąpiło **zmniejszenie** liczby bezrobotnych, przy czym procentowo największy spadek odnotowano w gminie Borzytuchom (o 6,5%), Bytów (o 6,1%) oraz Lipnica (o 4,5%), najmniejszy natomiast w gminie Miastko (o 0,6%). **Wzrost** wystąpił w gminach Tuchomie (o 5,7%), Parchowo (o 5,2%), Czarna Dąbrówka (o 3,4%), Kołczygłowy (o 3,2%) i Trzebielino (o 2,5%). W gminie Studzienice liczba bezrobotnych pozostała na tym samym poziomie.



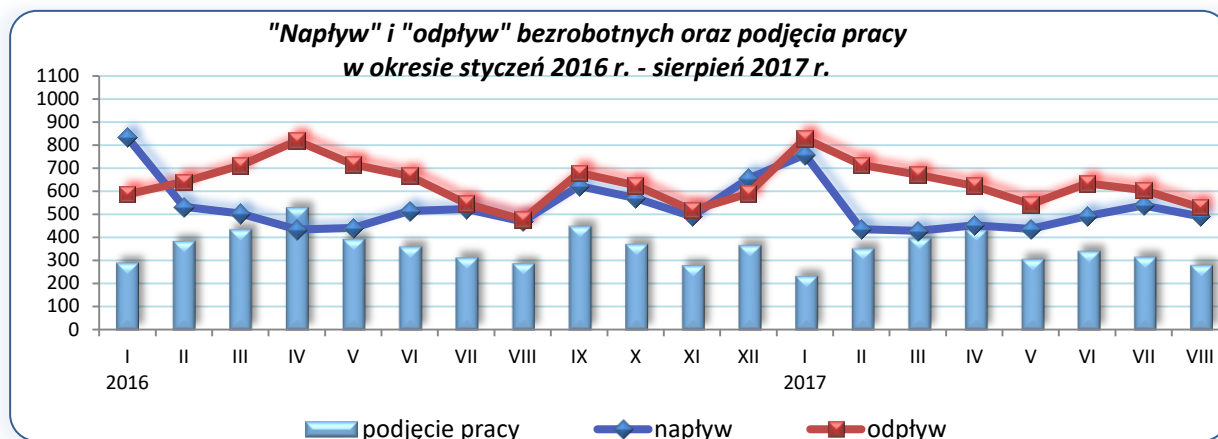
Źródło: Opracowanie własne na podstawie badań statystycznych rynku pracy MRPiPS-01.

■ Odpływ

W analizowanym okresie z ewidencji bezrobotnych ogółem wyłączono **529** osób, tj. o 74 mniej niż w miesiącu poprzednim i o 54 więcej aniżeli przed rokiem. Wyłączenia z ewidencji dokonano przede wszystkim z powodu:

- podjęcia pracy - **282** osoby (53,3% ogółu wyłączeń);
- niepotwierdzenia gotowości do pracy – 74 (14,0% ogółu wyłączeń);
- odmowy bez uzasadnionej przyczyny przyjęcia propozycji odpowiedniej pracy lub innej formy pomocy lub odmowy ustalenia profilu pomocy – 39 (7,4% ogółu wyłączeń);
- dobrowolnej rezygnacji ze statusu bezrobotnego – 27 (5,1% ogółu wyłączeń);
- skierowania do agencji zatrudnienia w ramach zlecenia działań aktywizacyjnych – 11 osób (2,1% ogółu wyłączeń);
- pozostałych przyczyn – 96 (18,1% ogółu wyłączeń), w tym: 14 osób rozpoczęło szkolenie, 8 nabyło prawo do świadczenia przedemerytalnego, 34 osoby staż, 4 osoby prace społecznie użyteczne, 7 osób uzyskało prawa emerytalne lub rentowe, 3 osoby osiągnęły wiek emerytalny, 26 osób z innych powodów (m.in. niezdolności do pracy wskutek choroby lub przebywania w zamkniętym ośrodku odwykowym przez nieprzerwany okres 90 dni, pobierania zasiłków dla opiekunów lub zasiłku stałego z OPS, rozpoczęcia stażu lub szkolenia organizowanego przez inny podmiot niż PUP, zgon, zmiana miejsca zameldowania lub pobytu, tymczasowe aresztowanie lub odbywanie kary pozbawienia wolności, pobierania świadczenia pielęgnacyjnego lub dodatku do zasiłku rodzinnego z tytułu samotnego wychowywania dziecka).

W porównaniu do lipca br. liczba podjęć zatrudnienia zmniejszyła się o 11,0%. Wśród osób wyłączonych z ewidencji bezrobotnych z **powodu podjęcia pracy** – 191 osób uzyskało zatrudnienie w wyniku własnej aktywności (tj. o 21,7% mniej niż miesiąc wcześniej), z tego 155 osób podjęło pracę stałą, a 26 osób pracę sezonową, pozostałe 10 podjęło działalność gospodarczą. Prace **subsydiowane** podjęło 91 osób (o 18 osób więcej niż miesiąc wcześniej i 36 osób więcej niż przed rokiem). W ramach prac subsydiowanych dla 7 osób zorganizowano prace interwencyjne, 17 skierowano na roboty publiczne, 16 podjęło działalność gospodarczą, 15 zatrudniono w ramach refundacji kosztów zatrudnienia bezrobotnego (doposażenie lub wyposażenie stanowiska pracy), 12 podjęło pracę poza miejscem zamieszkania w ramach bonu na zasiedlenie, 24 osoby skierowano do pracy w ramach refundacji części kosztów poniesionych na wynagrodzenia, nagrody oraz składki na ubezpieczenie społeczne skierowanych bezrobotnych do 30 roku życia (tzw. „wsparcie dla młodych”).



Źródło: Opracowanie własne na podstawie badań statystycznych rynku pracy MRPiPS-01.

WYBRANE KATEGORIE BEZROBOTNYCH

W porównaniu do poprzedniego miesiąca zmniejszenie liczby bezrobotnych odnotowano wśród osób poprzednio pracujących zawodowo o 52 osoby, zamieszkałych na wsi o 17, osób bez kwalifikacji zawodowych o 11 oraz posiadających prawo do zasiłku o 10. Wzrost liczby bezrobotnych wystąpił w grupie osób zarejestrowanych w okresie do 12 miesięcy od dnia ukończenia nauki o 14, dotychczas niepracujących o 13 osób, bez doświadczenia zawodowego o 2 osoby oraz zwolnionych z przyczyn dotyczących zakładu pracy o 5. Liczba zarejestrowanych kobiet oraz cudzoziemców pozostała na tym samym poziomie.

W porównaniu z analogicznym miesiącem ubiegłego roku oraz poprzednim miesiącem dane liczbowe dotyczące wybranych kategorii bezrobotnych przedstawiono w tabeli:

Wybrane kategorie bezrobotnych		lipiec 2017		wg stanu na 31 sierpnia			
				2016		2017	
		ogółem	w tym kobiety	ogółem	w tym kobiety	ogółem	w tym kobiety
Bezrobotni ogółem		3 241	2 040	4 389	2 712	3 202	2 040
	<i>udział kobiet w %</i>	62,9	100,0	61,8	100,0	63,7	100,0
Bezrobotni z prawem do zasiłku		879	506	982	545	869	502
	<i>udział %</i>	27,1	24,8	22,4	20,1	27,1	24,6
Bezrobotni poprzednio pracujący		2 896	1 780	3 880	2 339	2 844	1 776
w tym:	<i>udział %</i>	89,4	87,3	88,4	86,2	88,8	87,1
	zwolnione z przyczyn dotyczących zakładu pracy	196	115	280	154	201	121
	<i>udział %</i>	6,0	5,6	6,4	5,7	6,3	5,9
Bezrobotni dotychczas niepracujący		345	260	509	373	358	264
	<i>udział %</i>	10,6	12,7	11,6	13,8	11,2	12,9
Bezrobotni zamieszkali na wsi		2 186	1 407	2 949	1 856	2 169	1 405
w tym:	<i>udział do liczby bezrobotnych %</i>	67,4	69,0	67,2	68,4	67,7	68,9
	posiadający prawo do zasiłku	576	334	648	360	585	336
	<i>% bezrobotnych mieszkańców wsi</i>	26,3	23,7	22,0	19,4	27,0	23,9
	posiadający gospodarstwo rolne	98	62	144	98	97	60
	<i>% bezrobotnych mieszkańców wsi</i>	4,5	4,4	4,9	5,3	4,5	4,3
Osoby w okresie do 12 miesięcy od dnia ukończenia nauki		86	49	101	56	100	54
	<i>udział %</i>	2,7	2,4	2,3	2,1	3,1	2,6
Bez kwalifikacji zawodowych		605	452	867	609	594	448
	<i>udział %</i>	18,7	22,2	19,8	22,5	18,6	22,0
Bez doświadczenia zawodowego		533	389	739	518	535	389
	<i>udział %</i>	16,4	19,1	16,8	19,1	16,7	19,1
Cudzoziemcy		1	0	5	3	1	0
	<i>udział %</i>	0,0	0,0	0,1	0,1	0,0	0,0

Źródło: Opracowanie własne na podstawie badań statystycznych rynku pracy MRPiPS-01.

Osoby bezrobotne będące w szczególnej sytuacji na rynku pracy (zgodnie art. 49 ustawy o promocji zatrudnienia i instytucjach rynku pracy) zarejestrowane w Powiatowym Urzędzie Pracy w Bytowie
(stan na 31.08.2016 r., 31.07.2017 r. i 31.08.2017 r.)

Kategorie osób bezrobotnych w szczególnej sytuacji na rynku pracy	Liczba osób bezrobotnych			Wzrost/spadek %	
	31.08.2016	2017		do sierpnia 2016	do lipca 2017
		31.07.	31.08.		
Ogółem osoby bezrobotne będące w szczególnej sytuacji na rynku pracy, w tym:	3 831	2 754	2 708	-29,3	-1,7
do 30. roku życia	1 471	1 136	1 127	-23,4	-0,8
w tym do 25. roku życia	748	573	558	-25,4	-2,6
długotrwale bezrobotne	2 499	1 632	1 593	-36,3	-2,4
powyżej 50. roku życia	1 108	817	789	-28,8	-3,4
korzystające ze świadczeń pomocy społecznej	2	0	1	-50,0	x
posiadające co najmniej jedno dziecko do 6. roku życia	774	646	654	-15,5	1,2
posiadające co najmniej jedno dziecko niepełnosprawne do 18. roku życia	6	2	2	-66,7	x
niepełnosprawni	204	149	146	-28,4	-2,0

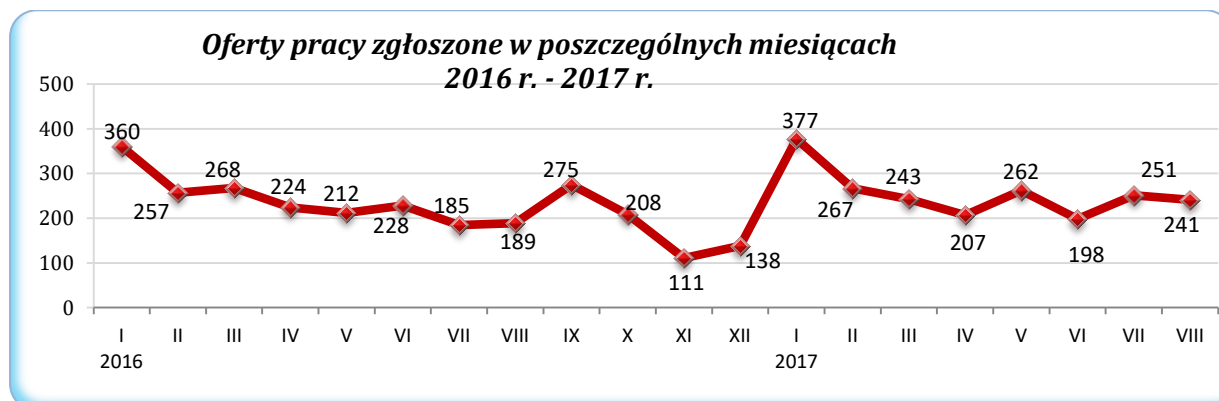
Źródło: Opracowanie własne na podstawie badań statystycznych rynku pracy MRPIPS-01.

AKTYWNE DZIAŁANIA OGRANICZAJĄCE BEZROBOCIE I ŁAGODZENIE JEGO SKUTKÓW

W sierpniu 2017 r. pracownicy PUP Bytów pozyskali 241 ofert pracy (przed miesiącem było ich 251, przed rokiem 189). W porównaniu do poprzedniego miesiąca ich liczba zmniejszyła się o 4,0%. Subsydiumowane miejsca pracy i miejsca aktywizacji zawodowej stanowiły 46,5% zgłoszonych wolnych miejsc pracy ogółem. Większość ofert pracy, które wpłynęły do tutejszego urzędu to oferty pracy na stanowiskach:

- Przetwórcza ryb - pakowacz marynat – 20,
- Robotnik placowy – 16,
- Monter wyrobów z drewna – 11,
- Kierowca autobusu – 10,
- Pozostali pracownicy obsługi biurowej – 10,
- Sprzedawca – 10,
- Kierowca samochodu ciężarowego - 6 (w tym kierowca C+E - 3),
- Pomocniczy robotnik torowy -6,
- Robotnik gospodarczy -6,
- Cieśla – 5,
- Spawacz – 4,
- Murarz – 4,
- Pracownik sklepu – 4,
- Tartacznik - 3,
- Magazynier - 3,
- Pracownik produkcji galanterii drzewnej - 3,
- Ślusarz - 3,
- Operator linii do produkcji stolarki pcw - 3,
- Sekretarka - 3,
- Sprzątaczką - 3,

Pozostałe oferty dotyczyły stanowisk pracy w zawodach m.in.: księgowy, pracownik fizyczny, dekarz, asystent nauczyciela przedszkola, nauczyciel logopeda, opiekun dzieci na przejściach dla pieszych, spawacz, kierowca ciągnika rolniczego – traktorzysta, pracownik produkcji, pomoc kuchenna, pozostałe pomoce i sprzętaczki biurowe, hotelowe i podobne, kucharz, sprzętaczka, stolarz budowlany, asystent osoby niepełnosprawnej, nauczyciel języka angielskiego, robotnik czyszczenia miasta.

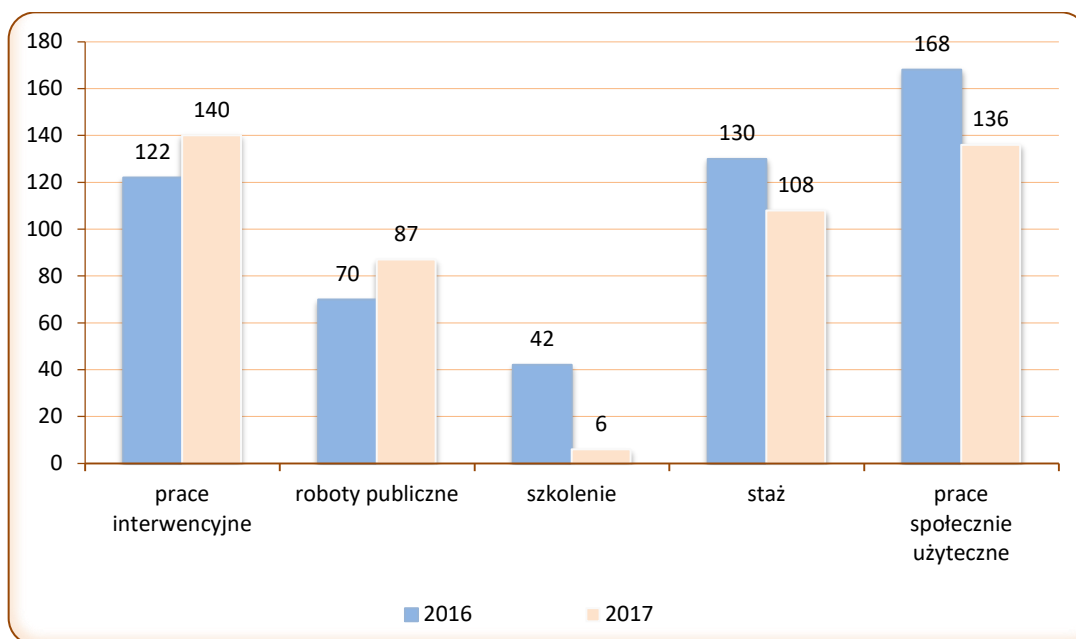


Źródło: Opracowanie własne na podstawie badań statystycznych rynku pracy MRPIPS-01

Liczba osób wyłączonych z ewidencji osób bezrobotnych w miesiącach styczeń – sierpień 2016 r. oraz styczeń - sierpień 2017 r. według przyczyn przedstawiała się następująco:

Osoby wyłączone z ewidencji osób bezrobotnych	styczeń - sierpień	
	2016	2017
OGÓŁEM	5139	5134
Podjęcia pracy, w tym:	2992	2666
■ niesubsydiowanej	2289	1976
■ subsydiowanej, w tym:	703	690
↳ prac interwencyjnych	142	141
↳ robót publicznych	122	117
↳ działalności gospodarczej	83	78
↳ w ramach refundacji kosztów zatrudnienia bezrobotnego (doposażenie lub wyposażenie stanowiska pracy)	111	91
↳ podjęcia pracy poza miejscem zamieszkania w ramach bonu na zasiedlenie	40	61
w tym podjęcie działalności gospodarczej	-	4
↳ podjęcia pracy w ramach bonu zatrudnieniowego	3	-
↳ inne (m.in. jednorazowe środki z PFRON, kontrakt socjalny), „wsparcie dla młodych”	202	202
Rozpoczęcia aktywizacji zawodowej w ramach:	718	536
■ szkolenia, w tym	317	210
■ w ramach bonu szkoleniowego	13	14
■ stażu, w tym	148	137
■ w ramach bonu stażowego	1	1
■ prac społecznie użytecznych	253	189
Skierowania do agencji zatrudnienia w ramach zlecenia działań aktywizacyjnych	x	417
Pozostałych, z tego:	1429	1515
↳ odmowy bez uzasadnionej przyczyny przyjęcia propozycji odpowiedniej pracy lub innej formy pomocy lub ustalenia profilu pomocy	117	294

Liczba uczestniczących w poszczególnych programach rynku pracy w końcu sierpnia 2016 i 2017 roku przedstawiała się następująco:



Źródło: Opracowanie własne na podstawie badań statystycznych rynku pracy MRPiPS-01.

WYDATKI Z FUNDUSZU PRACY

Z Funduszu Pracy w sierpniu br. wydatkowano łącznie kwotę 2 152,5 tys. zł (tj. o 4,5% mniej niż w poprzednim miesiącu), z tego: 779,2 tys. zł stanowiły zasiłki dla bezrobotnych, na programy na rzecz promocji zatrudnienia wydatkowano kwotę 1 263,2 tys. zł, tj. 58,7% ogółu wydatków w omawianym okresie.

W porównaniu do okresu styczeń - sierpień 2016 r. (16 867,1 tys. zł) odnotowano spadek wydatków Funduszu Pracy o 4,1%, przy czym wystąpił on w przypadku:

- zasiłków dla bezrobotnych o 13,5%,
- dodatków aktywizacyjnych o 9,7%.

Wzrost nastąpił w wydatkach na:

- świadczenia integracyjne o 188,7%,
- pozostałe wydatki o 63,7%,
- programy na rzecz promocji zatrudnienia o 2,1%.

Strukturę wydatków z Funduszu Pracy przedstawia zestawienie:

Wyszczególnienie	styczeń - sierpień				w tym: sierpień 2017		Wzrost/ spadek 4:2 %	
	2016		2017		Kwota wydatków (w tys. zł)	%		
	Kwota wydatków (w tys. zł)	%	Kwota wydatków (w tys. zł)	%				
1	2	3	4	5	6	7	8	
WYDATKI OGÓŁEM	16867,1	100,0	16172,6	100,0	2152,5	100,0	-4,1	
Zasiłki dla bezrobotnych	7968,1	47,2	6895,7	42,7	779,2	36,2	-13,5	
Dodatki aktywizacyjne	418,5	2,5	377,9	2,3	51,1	2,4	-9,7	
Świadczenia integracyjne	46,8	0,3	135,1	0,8	21,9	1,0	188,7	
Składki na ubezpieczenia społeczne rolników	1,2	0,0	0,0	0,0	0,0	0,0	x	
Programy na rzecz promocji zatrudnienia	8183,2	48,5	8355,8	51,7	1263,2	58,7	2,1	
w tym:	Szkolenia	678,3	4,0	484,8	3,0	80,8	3,8	-28,5
	Prace społecznie użyteczne	226,1	1,3	186,3	1,2	25,0	1,2	-17,6
	Roboty publiczne	575,0	3,4	449,6	2,8	127,3	5,9	-21,8
	Refundacja kosztów wyposażenia i doposażenia stanowiska pracy	1314,2	7,8	659,8	4,1	110,0	5,1	-49,8
	Dofinansowanie podejmowania działalności gospodarczej	1822,6	10,8	1644,0	10,2	325,5	15,1	-9,8
	Prace interwencyjne	464,8	2,8	472,2	2,9	47,4	2,2	1,6
	Stypendia i składki na ubezpieczenie społeczne (studia podyplomowe, kontynuacja nauki)	24,9	0,1	20,4	0,1	0,6	0,0	-18,1
	Refundacja wynagrodzeń osób do 30 roku życia	1417,6	8,4	2731,6	16,9	260,2	12,1	92,7
	Stáže	759,0	4,5	669,2	4,1	87,6	4,1	-11,8
	Bon na zasiedlenie	299,8	1,8	584,1	3,6	123,2	5,7	94,8
	Bon zatrudnieniowy	93,1	0,6	8,5	0,1	0,0	0,0	-90,9
	Koszty specyficznych elementów programów specjalnych	12,1	0,1	14,0	0,1	0,0	0,0	15,7
	Krajowy Fundusz Szkoleniowy	326,4	1,9	197,9	1,2	23,6	1,1	-39,4
	Inne instrumenty rynku pracy	167,8	1,0	230,9	1,4	50,3	2,3	37,6
Pozostałe wydatki	249,3	1,5	408,1	2,5	37,1	1,7	63,7	

Źródło: Opracowanie własne na podstawie badań statystycznych rynku pracy MRPiPS-02.

Opracował:
Adam Witka-Jeżewski

STAN BEZROBOCIA W POWIECIE BYTOWSKIM

1	Liczba bezrobotnych ogółem				6	7	Bezrobotni z prawem do zasiłku		Liczba osób skierowanych wg miejsca zamieszkania na poszczególne formy aktywizacji zawodowej w okresie styczeń - sierpień 2017 r.							
	2	3	4	5			8	9	10	11	12	13	14	15	16	17
O G Ó Ł E M	4317	3241	3202	2040	98,8	100,0	869	27,1	142	118	75	91	209	202	136	187
Miasto i Gmina Bytów	1084	773	726	489	93,9	22,7	216	29,8	33	32	26	37	66	57	40	65
Borzytucho	149	123	115	78	93,5	3,6	30	26,1	6	5	2	7	7	8	12	13
Kołczygłowy	233	156	161	106	103,2	5,0	48	29,8	5	9	8	6	14	14	6	7
Lipnica	227	154	147	101	95,5	4,6	35	23,8	5	4	6	2	14	4	9	13
Parcho	147	97	102	69	105,2	3,2	35	34,3	8	4	6	5	5	3	5	9
Studzienice	150	100	100	72	100,0	3,1	45	45,0	5	5	5	4	11	6	3	10
Tuchomie	180	122	129	83	105,7	4,0	38	29,5	9	12	1	6	7	18	7	9
Czarna Dąbrówka	348	238	246	153	103,4	7,7	65	26,4	19	11	7	0	20	7	4	13
Miasto i Gmina Miastko	1506	1234	1226	743	99,4	38,3	283	23,1	43	30	14	23	56	67	45	42
Trzebielino	293	244	250	146	102,5	7,8	74	29,6	9	6	0	1	9	18	5	6

¹⁾ w tym: 14 osób w ramach bonu szkoleniowego

²⁾ w tym: 1 w ramach bonu stażowego

W związku z otrzymaniem bonu na zasiedlenie 59 osób podjęto pracę poza miejscem zamieszkania, natomiast 4 osoby rozpoczęły działalność gospodarczą.



POWIATOWY URZĄD PRACY W BYTOWIE

ul. Wojska Polskiego 6

77 - 100 Bytów

tel. 59 822 22 27; 822 34 45; 822 23 73

fax. 59 823 41 02

www.bytow.pup.pl

gdby@praca.gov.pl

FILIA W MIASTKU

ul. Gen. Sikorskiego 1

77—200 Miastko

tel. 59 857 51 19; 857 23 19; 857 58 20

fax. 59 857 06 00

gdbymi@praca.gov.pl