




# Powiatowy Urząd Pracy w Bytowie



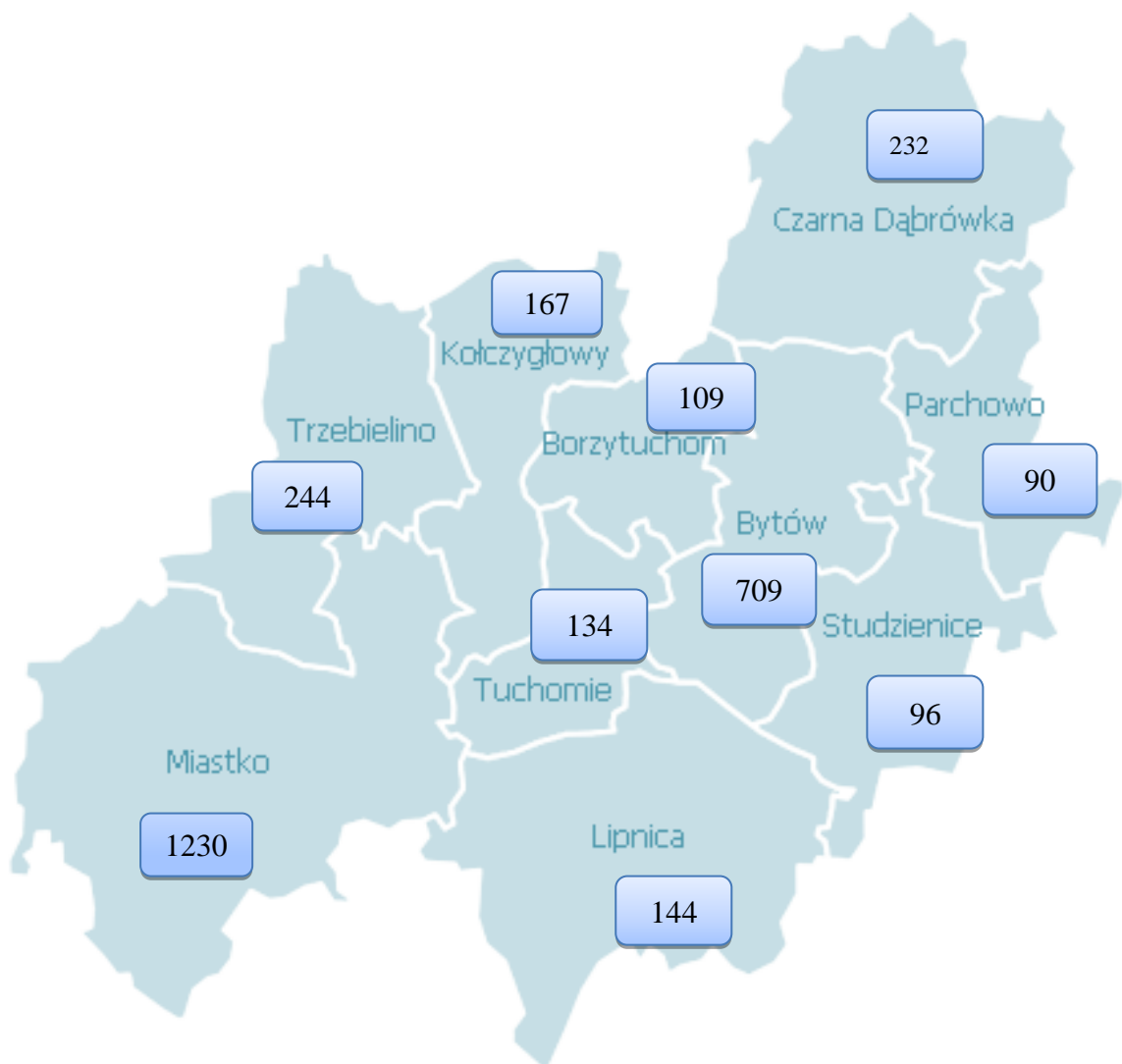
Informacja miesięczna  
o bezrobociu rejestrowanym  
w powiecie bytowskim



Bytów, wrzesień 2017



**Liczba bezrobotnych w gminach powiatu bytowskiego  
na koniec września 2017 r.**



Podstawowe miesięczne wskaźniki			
wrzesień 2016	sierpień 2017	Stan w końcu miesiąca/w okresie sprawozdawczym	wrzesień 2017
4 332	<b>3 202</b>	Bezrobotni zarejestrowani	<b>3 155</b>
14,7	<b>11,1</b>	Stopa bezrobocia rejestrowanego w %	<b>x</b>
621	<b>490</b>	Bezrobotni nowo zarejestrowani (napływ)	<b>595</b>
678	<b>529</b>	Osoby wyłączone z ewidencji (odpływ)	<b>642</b>
275	<b>241</b>	Wolne miejsca pracy i miejsca aktywizacji zawodowej	<b>199</b>

Wojewódzka stopa bezrobocia wyniosła w końcu sierpnia 2017 r. – 5,9%, krajowa – 7,0%.

Według stanu na 30 września br. liczba bezrobotnych zarejestrowanych w Powiatowym Urzędzie Pracy w Bytowie wyniosła **3 155** osób. W porównaniu do miesiąca poprzedniego zmalała o 47 osób, tj. o 1,5%. Natomiast w stosunku do września 2016 r. odnotowano spadek liczby bezrobotnych o 1 177 osób, tj. o 27,2%.

Liczbę bezrobotnych dla których ustalono profil pomocy, celem optymalnego wykorzystywania i właściwego adresowania dostępnych, dostosowanych do indywidualnych potrzeb osoby bezrobotnej form pomocy, przy jednoczesnym określeniu jej potencjału zatrudnieniowego, przedstawiono w poniższej tabeli:

Wyszczególnienie		Liczba wywiadów zakończonych ustaleniem profilu pomocy we wrześniu 2017 r.		Liczba bezrobotnych z ustalonym profilem pomocy wg stanu na 30.09.2017 r.	
		ogółem	w tym kobiety	ogółem	w tym kobiety
Ogółem		585	305	3 066	1 930
z tego	profil I	9	5	48	31
	profil II	520	261	2 419	1 491
	profil III	56	39	599	408

Na chwilę obecną niewielki odsetek osób pozostających w ewidencji urzędu pracy stanowią **osoby poszukujące pracy** (nieposiadające statusu osoby bezrobotnej). W końcu września br. grupa ta liczyła – 77 osób, w tym 21 niepełnosprawnych niepozostających w zatrudnieniu (w sierpniu 2017 roku liczby te wynosiły odpowiednio 69 i 21, natomiast we wrześniu 2016 r. – 60 i 21).

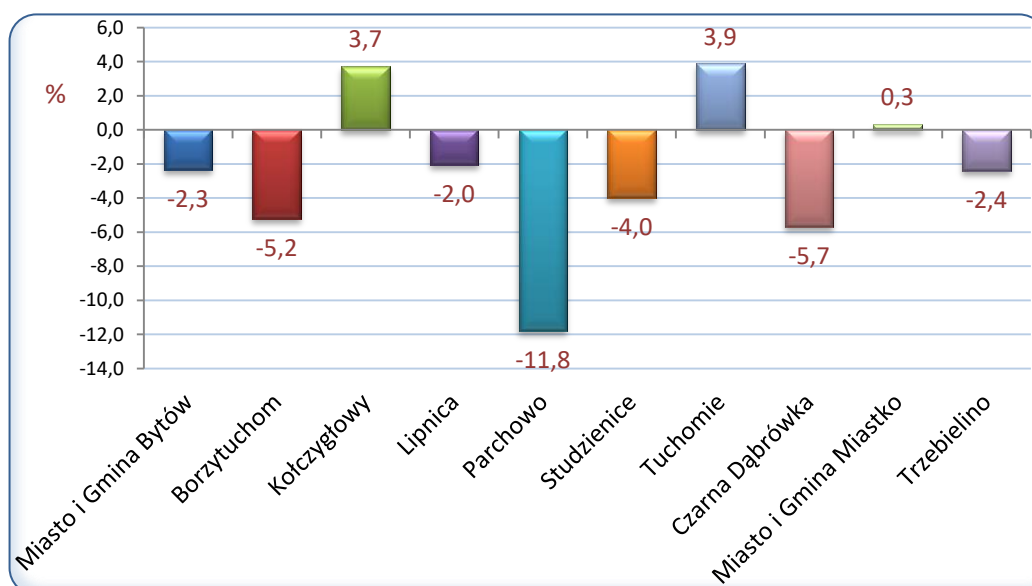
We wrześniu br. 35 osób nabyło uprawnienia do **dotatku aktywizacyjnego** w wyniku podjęcia zatrudnienia z własnej inicjatywy. Według stanu na koniec miesiąca uprawnionych do otrzymywania takiego dodatku łącznie było 97 osób (w sierpniu br. – 103, we wrześniu 2016 r. - 123).

## DYNAMIKA - ZMIANY W MIESIĄCU

### Napływ

W ciągu miesiąca września 2017 r. w Powiatowym Urzędzie Pracy w Bytowie zarejestrowało się **595** osób, tj. o 26 mniej niż we wrześniu 2016 r. i o 105 więcej niż w sierpniu bieżącego roku. Kobiety stanowiły 48,1% (286 osób) tej liczby, przed miesiącem wskaźnik ten wynosił 55,9%, natomiast przed rokiem 52,8%. Wśród bezrobotnych rejestrujących się w omawianym okresie 66,7% to osoby rejestrujące się **po raz kolejny**, przed miesiącem było to 85,3%, a przed rokiem 70,2%. Spośród osób nowo zarejestrowanych 13,8% to **dotychczas niepracujący**, przed miesiącem było ich 13,7%, a przed rokiem 36,8%. Osoby młode **do 25. roku życia** stanowiły 43,0% ogólnej liczby osób rejestrowanych we wrześniu, przed miesiącem było to 26,1%, a przed rokiem 47,3%. Wśród osób rejestrujących się we wrześniu można wyodrębnić osoby, **dla których okres od momentu zakończenia nauki do rejestracji nie przekroczył 12 miesięcy**. Stanowili oni 25,9% ogólnej liczby rejestrujących się osób, przed miesiącem 9,0%, a we wrześniu 2016 r. – 25,4%. Udział osób **zwolnionych z przyczyn dotyczących zakładu pracy** w ogólnej liczbie rejestracji we wrześniu wyniósł 6,6%, przed miesiącem 7,1%, przed rokiem 3,7%. Spośród rejestrowanych osób 62,0% **mieszkało na wsi**, przed miesiącem również 62,0%, natomiast przed rokiem 66,0%. Osoby **do 30 roku życia** stanowiły 55,3% ogólnej liczby osób zarejestrowanych we wrześniu, a **powyżej 50 roku życia** – 15,6%.

We wrześniu w 7 gminach powiatu bytowskiego nastąpiło **zmniejszenie** liczby bezrobotnych w porównaniu do miesiąca poprzedniego. Procentowo największy spadek odnotowano w gminach Parchowo (o 11,8%), Czarna Dąbrówka (o 5,7%) oraz Borzytuchom (o 5,2%), najmniejszy natomiast w gminie Lipnica (o 2,0%). **Wzrost** liczby bezrobotnych wystąpił w gminach Tuchomie (o 3,9%), Kołczygłowy (o 3,7%) i Miastko (o 0,3%).



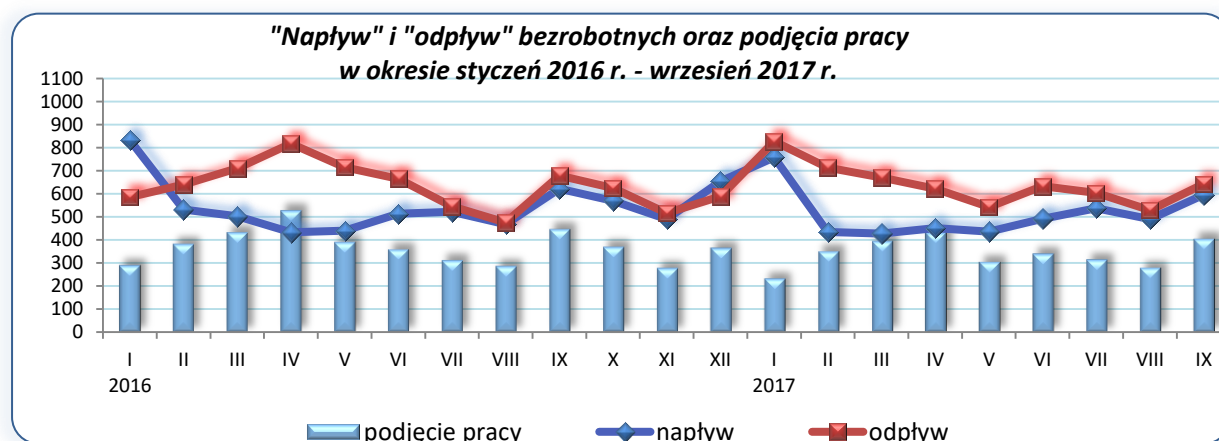
Źródło: Opracowanie własne na podstawie badań statystycznych rynku pracy MRPiPS-01.

## ■ Odpływ

W analizowanym okresie z ewidencji bezrobotnych ogółem wyłączono **642** osoby, tj. o 113 więcej niż w miesiącu poprzednim i o 36 mniej aniżeli przed rokiem. Wyłączenia z ewidencji dokonano przede wszystkim z powodu:

- podjęcia pracy - **408** osób (63,6% ogółu wyłączeń);
- niepotwierdzenia gotowości do pracy – 84 (13,1% ogółu wyłączeń);
- dobrowolnej rezygnacji ze statusu bezrobotnego – 48 (7,5% ogółu wyłączeń);
- odmowy bez uzasadnionej przyczyny przyjęcia propozycji odpowiedniej pracy lub innej formy pomocy lub odmowy ustalenia profilu pomocy – 34 (5,3% ogółu wyłączeń);
- skierowania do agencji zatrudnienia w ramach zlecenia działań aktywizacyjnych – 2 osoby (0,3% ogółu wyłączeń);
- pozostałych przyczyn – 66 (10,3% ogółu wyłączeń), w tym: 18 osób rozpoczęło szkolenie, 15 osób staż, 8 osób prace społecznie użyteczne, 8 nabyło prawo do świadczenia przedemerytalnego, 17 osób z innych powodów (m.in. niezdolności do pracy wskutek choroby lub przebywania w zamkniętym ośrodku odwykowym przez nieprzerwany okres 90 dni, pobierania zasiłków dla opiekunów lub zasiłku stałego z OPS, rozpoczęcia stażu lub szkolenia organizowanego przez inny podmiot niż PUP, zmiana miejsca zameldowania lub pobytu, pobierania świadczenia pielęgnacyjnego lub dodatku do zasiłku rodzinnego z tytułu samotnego wychowywania dziecka).

W porównaniu do sierpnia br. liczba podjęć zatrudnienia zwiększyła się o 21,4%. Wśród osób wyłączonych z ewidencji bezrobotnych z **powodu podjęcia pracy** – 301 osób uzyskało zatrudnienie w wyniku własnej aktywności (tj. o 21,7% więcej niż miesiąc wcześniej), z tego 254 osoby podjęły pracę stałą, a 34 pracę sezonową, pozostałe 13 podjęło działalność gospodarczą. Prace **subsydiowane** podjęło 107 osób (o 16 więcej niż miesiąc wcześniej i 3 więcej niż przed rokiem). W ramach prac subsydiowanych 24 osoby skierowano na roboty publiczne, 21 zatrudniono w ramach doposażenia lub wyposażenia stanowiska pracy osoby bezrobotnej, dla 20 osób zorganizowano prace interwencyjne, 18 osób skierowano do pracy w ramach refundacji części kosztów poniesionych na wynagrodzenia, nagrody oraz składki na ubezpieczenie społeczne skierowanych bezrobotnych do 30 roku życia (tzw. „wsparcie dla młodych”). Ponadto 12 osób podjęło pracę poza miejscem zamieszkania w ramach bonu na zasiedlenie, 6 osób rozpoczęło indywidualny program zatrudnienia socjalnego, 5 podjęło działalność gospodarczą, 1 osoba podjęła pracę w ramach bonu zatrudnieniowego.



Źródło: Opracowanie własne na podstawie badań statystycznych rynku pracy MRPIPS-01.

## WYBRANE KATEGORIE BEZROBOTNYCH

W porównaniu do poprzedniego miesiąca zmniejszenie liczby bezrobotnych odnotowano wśród osób posiadających prawo do zasiłku o 65, kobiet o 60, osób poprzednio pracujących zawodowo o 58 osób, zamieszkałych na wsi o 17, osób bez kwalifikacji zawodowych o 15 oraz cudzoziemców o 1 osobę. Wzrost liczby bezrobotnych wystąpił w grupie osób zarejestrowanych w okresie do 12 miesięcy od dnia ukończenia nauki o 102, bez doświadczenia zawodowego o 15 osób, dotychczas niepracujących o 11 osób oraz zwolnionych z przyczyn dotyczących zakładu pracy o 4.

W porównaniu z analogicznym miesiącem ubiegłego roku oraz poprzednim miesiącem dane liczbowe dotyczące wybranych kategorii bezrobotnych przedstawiono w tabeli:

Wybrane kategorie bezrobotnych	sierpień 2017		wg stanu na 30 września			
	ogółem	w tym kobiety	2016		2017	
			ogółem	w tym kobiety	ogółem	w tym kobiety
<b>Bezrobotni ogółem</b>	<b>3 202</b>	<b>2 040</b>	<b>4 332</b>	<b>2 690</b>	<b>3 155</b>	<b>1 980</b>
<i>udział kobiet w %</i>	63,7	100,0	62,1	100,0	62,8	100,0
<b>Bezrobotni z prawem do zasiłku</b>	<b>869</b>	<b>502</b>	<b>940</b>	<b>509</b>	<b>804</b>	<b>464</b>
<i>udział %</i>	27,1	24,6	21,7	18,9	25,5	23,4
<b>Bezrobotni poprzednio pracujący</b>	<b>2 844</b>	<b>1 776</b>	<b>3 803</b>	<b>2 301</b>	<b>2 786</b>	<b>1 711</b>
<i>udział %</i>	88,8	87,1	87,8	85,5	88,3	86,4
w tym: zwolnione z przyczyn dotyczących zakładu pracy	<b>201</b>	<b>121</b>	<b>256</b>	<b>140</b>	<b>205</b>	<b>120</b>
<i>udział %</i>	6,3	5,9	5,9	5,2	6,5	6,1
<b>Bezrobotni dotychczas niepracujący</b>	<b>358</b>	<b>264</b>	<b>529</b>	<b>389</b>	<b>369</b>	<b>269</b>
<i>udział %</i>	11,2	12,9	12,2	14,5	11,7	13,6
<b>Bezrobotni zamieszkali na wsi</b>	<b>2 169</b>	<b>1 405</b>	<b>2 919</b>	<b>1 849</b>	<b>2 152</b>	<b>1 374</b>
w tym: <i>udział do liczby bezrobotnych %</i>	67,7	68,9	67,4	68,7	68,2	69,4
posiadający prawo do zasiłku	585	336	619	336	544	314
<i>% bezrobotnych mieszkańców wsi</i>	27,0	23,9	21,2	18,2	25,3	22,9
posiadający gospodarstwo rolne	97	60	135	89	87	54
<i>% bezrobotnych mieszkańców wsi</i>	4,5	4,3	4,6	4,8	4,0	3,9
<b>Osoby w okresie do 12 miesięcy od dnia ukończenia nauki</b>	<b>100</b>	<b>54</b>	<b>210</b>	<b>120</b>	<b>202</b>	<b>111</b>
<i>udział %</i>	3,1	2,6	4,8	4,5	6,4	5,6
<b>Bez kwalifikacji zawodowych</b>	<b>594</b>	<b>448</b>	<b>867</b>	<b>609</b>	<b>579</b>	<b>421</b>
<i>udział %</i>	18,6	22,0	20,0	22,6	18,4	21,3
<b>Bez doświadczenia zawodowego</b>	<b>535</b>	<b>389</b>	<b>759</b>	<b>534</b>	<b>550</b>	<b>393</b>
<i>udział %</i>	16,7	19,1	17,5	19,9	17,4	19,8
<b>Cudzoziemcy</b>	<b>1</b>	<b>0</b>	<b>5</b>	<b>3</b>	<b>0</b>	<b>0</b>
<i>udział %</i>	0,0	0,0	0,1	0,1	0,0	0,0

Źródło: Opracowanie własne na podstawie badań statystycznych rynku pracy MRPiPS-01.

**Osoby bezrobotne będące w szczególnej sytuacji na rynku pracy (zgodnie art. 49 ustawy o promocji zatrudnienia i instytucjach rynku pracy) zarejestrowane w Powiatowym Urzędzie Pracy w Bytowie**  
(stan na 30.09.2016 r., 31.08.2017 r. i 30.09.2017 r.)

Kategorie osób bezrobotnych w szczególnej sytuacji na rynku pracy	Liczba osób bezrobotnych			Wzrost/spadek %	
	30.09. 2016 r.	2017		do września 2016	do sierpnia 2017
		31.08.	30.09.		
Ogółem osoby bezrobotne będące w szczególnej sytuacji na rynku pracy, w tym:	3 796	2 708	2 685	-29,3	-0,8
do 30. roku życia	1 555	1 127	1 180	-24,1	4,7
w tym do 25. roku życia	849	558	640	-24,6	14,7
długotrwale bezrobotne	2 403	1 593	1 522	-36,7	-4,5
powyżej 50. roku życia	1 047	789	768	-26,6	-2,7
korzystające ze świadczeń pomocy społecznej	2	1	1	-50,0	x
posiadające co najmniej jedno dziecko do 6. roku życia	781	654	619	-20,7	-5,4
posiadające co najmniej jedno dziecko niepełnosprawne do 18. roku życia	5	2	3	-40,0	x
niepełnosprawni	192	146	141	-26,6	-3,4

Źródło: Opracowanie własne na podstawie badań statystycznych rynku pracy MRPiPS-01.

**AKTYWNE DZIAŁANIA OGRANICZAJĄCE BEZROBOCIE I ŁAGODZENIE JEGO SKUTKÓW**

We wrześniu 2017 r. pracownicy PUP Bytów pozyskali 199 ofert pracy (przed miesiącem było ich 241, przed rokiem 275). W porównaniu do poprzedniego miesiąca ich liczba zmniejszyła się o 17,4%. Subsydiowane miejsca pracy i miejsca aktywizacji zawodowej stanowiły 36,2% zgłoszonych wolnych miejsc pracy ogółem. Oferty pracy, które wpłynęły do tutejszego urzędu to oferty pracy na stanowiskach:

- Operator – 17 (w tym: pił tarczowych – 5, linii do produkcji stolarki pcw - 2, ciągnika zrywkowego – 2, pilarek do pozyskiwania tarcicy – 2, pras do formowania wyrobów z masy papierniczej – 1, prasy krawędziowej – 1, wycinarki laserowej – 1, maszyn ogrodniczych – 1, koparki - 2),
- Tokarz CNC – 15,
- Sprzedawca – 14 (w tym: doradca ds. obsługi klienta – 2, laborant - 1),
- Pomocniczy robotnik budowlany – 13,
- Stolarz – 13 (w tym: galanterii ogrodowej – 10, meblowy – 1),
- Pozostali pracownicy wykonujący prace proste gdzie indziej niesklasyfikowani – 10,
- Robotnik placowy – 9,
- Kierowca – 8 (w tym: kierowca C+E – 2, ciągnika siodłowego – 2, kierowca magazynier – 1, kierowca operator wózków jezdniowych – 3),
- Nauczyciel – 7 (z tego: języka kaszubskiego – 1, przedszkola – 3, w tym 1 wspomagający w przedszkolu, doradztwa zawodowego – 1, wychowania do życia w rodzinie – 1, wychowania fizycznego – 1),
- Elektryk – 6,
- Kominiarz – 5,

- Pomocniczy robotnik polowy – sortowacz ziemniaków – 5,
- Pozostali pracownicy obsługi biurowej – 5,
- Sprzątaczką – 5.

Pozostałe oferty dotyczyły stanowisk pracy w zawodach m.in.: asystentka stomatologiczna, elektromonter, kelner, monter wyrobów z drewna, opiekun dzieci na przejściach dla pieszych, opiekunka dziecięca, pomoc kuchenna, strażak – stażysta.



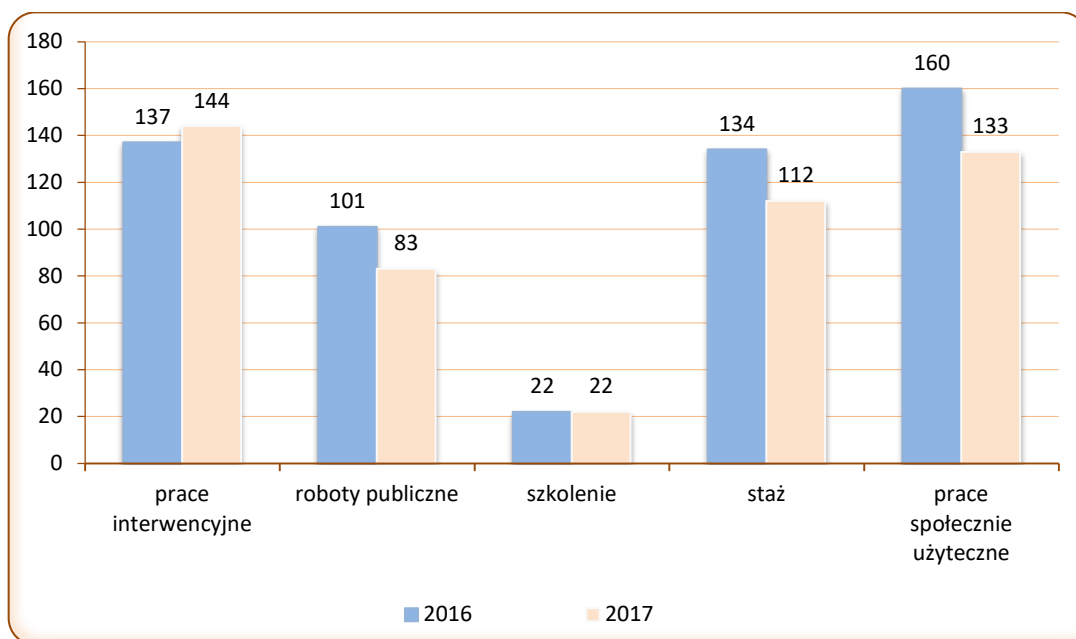
Źródło: Opracowanie własne na podstawie badań statystycznych rynku pracy MRPiPS-01

Liczba osób wyłączonych z ewidencji osób bezrobotnych w okresie styczeń – sierpień 2016 r. oraz w analogicznych miesiącach 2017 r. według przyczyn przedstawiała się następująco:

Osoby wyłączone z ewidencji osób bezrobotnych	styczeń - wrzesień	
	2016	2017
<b>OGÓŁEM</b>	<b>5 831</b>	<b>5 780</b>
<b>Podjęcia pracy, w tym:</b>	<b>3 455</b>	<b>3 078</b>
■ niesubsydiowanej	2 646	2 280
■ subsydiowanej, w tym:	809	798
↳ prac interwencyjnych	157	162
↳ robót publicznych	171	142
↳ działalności gospodarczej	86	79
↳ w ramach refundacji kosztów zatrudnienia bezrobotnego (doposażenie lub wyposażenie stanowiska pracy)	136	112
↳ podjęcia pracy poza miejscem zamieszkania w ramach bonu na zasiedlenie	43	75
w tym podjęcie działalności gospodarczej	-	4
↳ podjęcia pracy w ramach bonu zatrudnieniowego	3	1
↳ inne (m.in. jednorazowe środki z PFRON, kontrakt socjalny, „wsparcie dla młodych”)	213	227
<b>Rozpoczęcia aktywizacji zawodowej w ramach:</b>	<b>753</b>	<b>588</b>
■ szkolenia, w tym	331	227
↳ w ramach bonu szkoleniowego	17	14
■ stażu, w tym	160	151
↳ w ramach bonu stażowego	1	1
■ prac społecznie użytecznych	262	210
Skierowania do agencji zatrudnienia w ramach zlecenia działań aktywizacyjnych	x	410
<b>Pozostałych, z tego:</b>	<b>1 623</b>	<b>1 704</b>
↳ odmowy bez uzasadnionej przyczyny przyjęcia propozycji odpowiedniej pracy lub innej formy pomocy lub ustalenia profilu pomocy	129	333



Liczba uczestniczących w poszczególnych programach rynku pracy w końcu września 2016 i 2017 roku przedstawiała się następująco:



Źródło: Opracowanie własne na podstawie badań statystycznych rynku pracy MRPiPS-01.

## WYDATKI Z FUNDUSZU PRACY

Z Funduszu Pracy we wrześniu br. wydatkowano łącznie kwotę 2 090,9 tys. zł (tj. o 2,9% mniej niż w poprzednim miesiącu), z tego: 769,0 tys. zł stanowiły zasiłki dla bezrobotnych, na programy na rzecz promocji zatrudnienia wydatkowano kwotę 1 216,5 tys. zł, tj. 58,2% ogółu wydatków w omawianym okresie.

W porównaniu do okresu styczeń - wrzesień 2016 r. (19 317,7 tys. zł) odnotowano spadek wydatków Funduszu Pracy o 5,5%, przy czym wystąpił on w przypadku:

- zasiłków dla bezrobotnych o 13,3%,
- dodatków aktywizacyjnych o 9,7%,
- programów na rzecz promocji zatrudnienia o 1,0%.

Wzrost nastąpił w wydatkach na:

- świadczenia integracyjne o 199,1%,
- pozostałe wydatki o 55,6%.

**Strukturę wydatków z Funduszu Pracy przedstawia zestawienie:**

Wyszczególnienie	styczeń - wrzesień				w tym: wrzesień 2017		Wzrost/ spadek 4:2 %	
	2016		2017		Kwota wydatków (w tys. zł)	%		
	Kwota wydatków (w tys. zł)	%	Kwota wydatków (w tys. zł)	%				
1	2	3	4	5	6	7	8	
<b>WYDATKI OGÓŁEM</b>	<b>19 317,7</b>	<b>100,0</b>	<b>18 261,0</b>	<b>100,0</b>	<b>2 090,9</b>	<b>100,0</b>	<b>-5,5</b>	
Zasiłki dla bezrobotnych	8 840,4	45,8	7 664,7	42,0	769,0	36,8	-13,3	
Dotatki aktywizacyjne	472,2	2,4	426,2	2,3	48,3	2,3	-9,7	
Świadczenia integracyjne	53,0	0,3	158,5	0,9	23,4	1,1	199,1	
Składki na ubezpieczenia społeczne rolników	1,2	0,0	0,0	0,0	0,0	0,0	x	
<b>Programy na rzecz promocji zatrudnienia</b>	<b>9 666,9</b>	<b>50,0</b>	<b>9 569,8</b>	<b>52,4</b>	<b>1 216,5</b>	<b>58,2</b>	<b>-1,0</b>	
w t y m:	Szkolenia	782,4	4,1	571,1	3,1	86,3	4,1	-27,0
	Prace społecznie użyteczne	271,2	1,4	210,7	1,2	24,4	1,2	-22,3
	Roboty publiczne	776,6	4,0	539,2	3,0	89,6	11,7	-30,6
	refundacja kosztów wyposażenia lub doposażenia stanowiska pracy	1 656,3	8,6	791,8	4,3	132,0	6,3	-52,2
	Dofinansowanie podejmowania działalności gospodarczej	1 910,6	9,9	1 752,6	9,6	108,6	5,2	-8,3
	Prace interwencyjne	577,2	3,0	563,9	3,1	91,7	4,4	-2,3
	Stypendia i składki na ubezpieczenie społeczne (studia podyplomowe, kontynuacja nauki)	26,6	0,1	23,1	0,1	2,7	0,1	-13,2
	Refundacja wynagrodzeń osób do 30 roku życia	1 761,1	0,0	3 087,5	16,9	355,9	17,0	x
	Staże	915,4	4,7	771,7	4,2	102,5	4,9	-15,7
	Bon na zasiedlenie	315,0	1,6	684,2	3,7	100,1	4,8	117,2
	Bon zatrudnieniowy	97,3	0,5	8,5	0,0	0,0	0,0	-91,3
	Koszty specyficznych elementów programów specjalnych	12,1	0,1	31,4	0,2	17,4	0,8	159,5
	Krajowy Fundusz Szkoleniowy	367,8	4,2	247,1	1,4	49,2	2,4	-32,8
	Inne instrumenty rynku pracy	197,3	1,0	287,0	1,6	56,1	2,7	45,5
<b>Pozostałe wydatki</b>	<b>284,0</b>	<b>1,5</b>	<b>441,8</b>	<b>2,4</b>	<b>33,7</b>	<b>1,6</b>	<b>55,6</b>	

Źródło: Opracowanie własne na podstawie badań statystycznych rynku pracy MRPiPS-02.

Opracowała:  
Krystyna Janczak

## STAN BEZROBOCIA W POWIECIE BYTOWSKIM

1	Liczba bezrobotnych ogółem				6	Dynamika % 4:3	Struktura bezrobocia %	Bezrobotni z prawem do zasiłku		Liczba osób skierowanych wg miejsca zamieszkania na poszczególne formy aktywizacji zawodowej w okresie styczeń - wrzesień 2017 r.								
	2	3	4	5 w tym: kobiet				8	9 % bezrobot- nych ogółem	Roboty publiczne		11	12	13	14	15	16	17
										Osoby	Osoby, które otrzymały dotację na rozpoczęcie działalności gospodarczej							
<b>O G Ó Ł E M</b>	<b>4317</b>	<b>3202</b>	<b>3155</b>	<b>1980</b>	<b>98,5</b>	<b>100,0</b>	<b>804</b>	<b>25,5</b>	<b>162</b>	<b>142</b>	<b>79</b>	<b>112</b>	<b>227</b>	<b>210</b>	<b>151</b>	<b>205</b>		
Miasto i Gmina Bytów	1084	726	709	481	97,7	22,5	175	24,7	40	35	29	45	75	59	45	69		
Borzytuchoń	149	115	109	76	94,8	3,4	28	25,7	6	7	2	9	7	8	13	14		
Kończygłowy	233	161	167	101	103,7	5,3	49	29,3	6	10	8	7	15	15	7	8		
Lipnica	227	147	144	99	98,0	4,6	28	19,4	6	4	5	4	15	4	10	14		
Parchowo	147	102	90	56	88,2	2,9	30	33,3	8	9	7	5	5	3	6	12		
Studzienice	150	100	96	67	96,0	3,0	41	42,7	6	5	5	5	13	6	3	10		
Tuchomie	180	129	134	84	103,9	4,2	35	26,1	9	13	1	8	8	19	8	9		
Czarna Dąbrówka	348	246	232	146	94,3	7,4	64	27,6	19	19	7	0	21	7	5	15		
Miasto i Gmina Miastko	1506	1226	1230	725	100,3	39,0	289	23,5	53	32	15	28	58	70	49	47		
Trzebielino	293	250	244	145	97,6	7,7	65	26,6	9	8	0	1	10	19	5	7		

<sup>1)</sup> w tym: 14 osób w ramach **bonu szkoleniowego**

<sup>2)</sup> w tym: 1 w ramach **bonu stażowego**

W związku z otrzymaniem **bonu na zasiedlenie** poza miejscem zamieszkania podjęto pracę 59 osób, natomiast 4 osoby rozpoczęły działalność gospodarczą. Ponadto 1 osoba podjęła pracę w ramach bonu zatrudnieniowego.



## **POWIATOWY URZĄD PRACY W BYTOWIE**

ul. Wojska Polskiego 6

77 - 100 Bytów

tel. 59 822 22 27; 822 34 45; 822 23 73

fax. 59 823 41 02

[www.bytow.pup.pl](http://www.bytow.pup.pl)

[gdby@praca.gov.pl](mailto:gdby@praca.gov.pl)

## **FILIA W MIASTKU**

ul. Gen. Sikorskiego 1

77—200 Miastko

tel. 59 857 51 19; 857 23 19; 857 58 20

fax. 59 857 06 00

[gdbymi@praca.gov.pl](mailto:gdbymi@praca.gov.pl)