




## Powiatowy Urząd Pracy w Bytowie



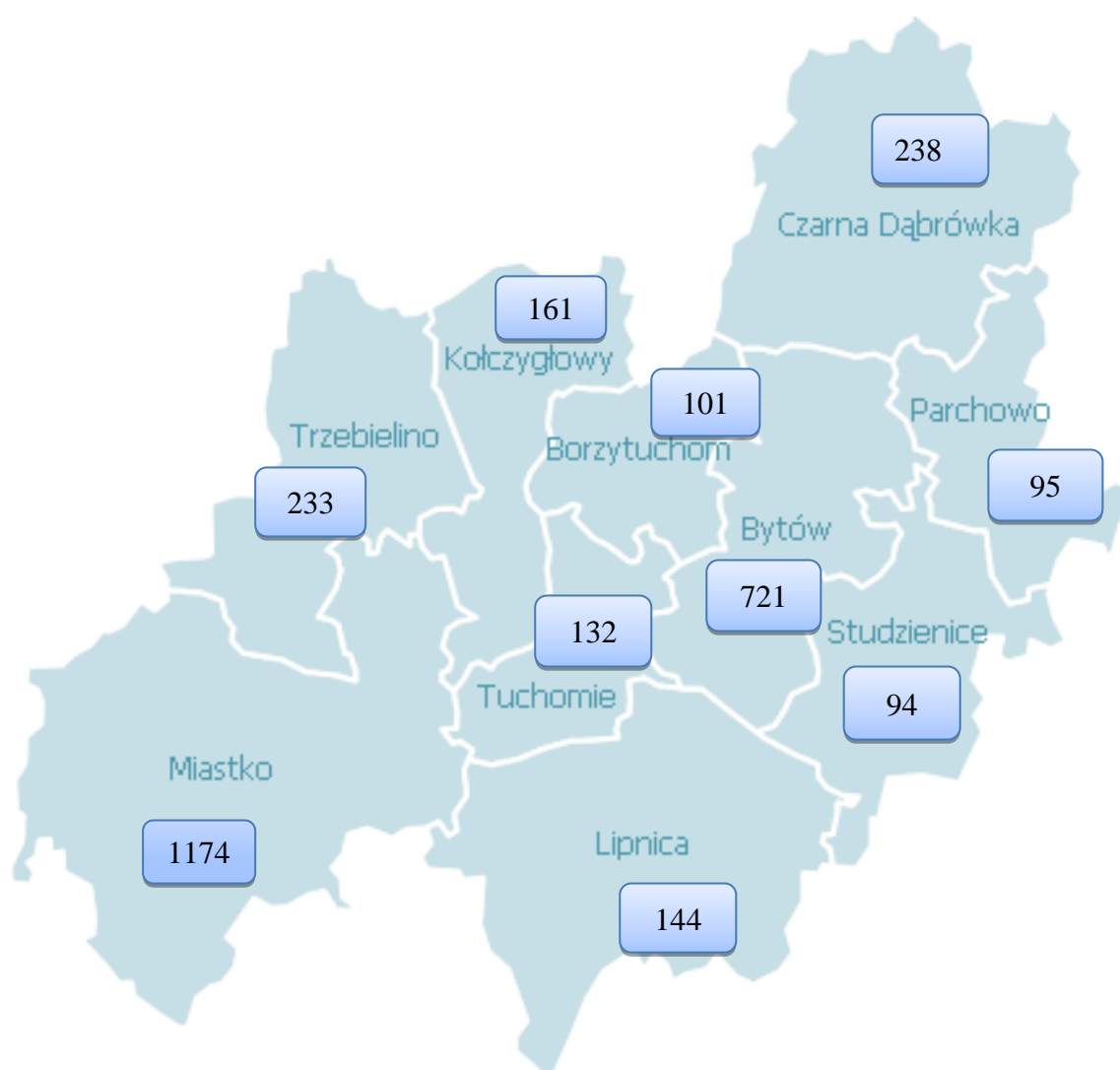
Informacja miesięczna  
o bezrobociu rejestrowanym  
w powiecie bytowskim



Bytów, październik 2017



**Liczba bezrobotnych w gminach powiatu bytowskiego  
na koniec października 2017 r.**



Podstawowe miesięczne wskaźniki			
październik 2016	wrzesień 2017	Stan w końcu miesiąca/w okresie sprawozdawczym	październik 2017
4 277	3 155	Bezrobotni zarejestrowani	3 093
14,5	10,8	Stopa bezrobocia rejestrowanego w %	x
569	595	Bezrobotni nowo zarejestrowani (napływ)	603
624	642	Osoby wyłączone z ewidencji (odpływ)	665
208	199	Wolne miejsca pracy i miejsca aktywizacji zawodowej	224

Wojewódzka stopa bezrobocia wyniosła w końcu września 2017 r. – 5,7%, krajowa – 6,8%.

Według stanu na 31 października br. liczba bezrobotnych zarejestrowanych w Powiatowym Urzędzie Pracy w Bytowie wyniosła **3 093** osoby. W porównaniu do miesiąca poprzedniego zmalała o 62 osoby, tj. o 2,0%. Natomiast w stosunku do października 2016 r. odnotowano spadek liczby bezrobotnych o 1 184 osoby, tj. o 27,7%.

Liczbę bezrobotnych dla których ustalono profil pomocy, celem optymalnego wykorzystywania i właściwego adresowania dostępnych, dostosowanych do indywidualnych potrzeb osoby bezrobotnej form pomocy, przy jednoczesnym określeniu jej potencjału zatrudnieniowego, przedstawiono w poniższej tabeli:

Wyszczególnienie		Liczba wywiadów zakończonych ustaleniem profilu pomocy w październiku 2017 r.		Liczba bezrobotnych z ustalonym profilem pomocy wg stanu na 31.10.2017 r.	
		ogółem	w tym kobiety	ogółem	w tym kobiety
Ogółem		547	293	2 983	1 873
z tego	profil I	7	4	43	27
	profil II	510	269	2 385	1 467
	profil III	30	20	555	379

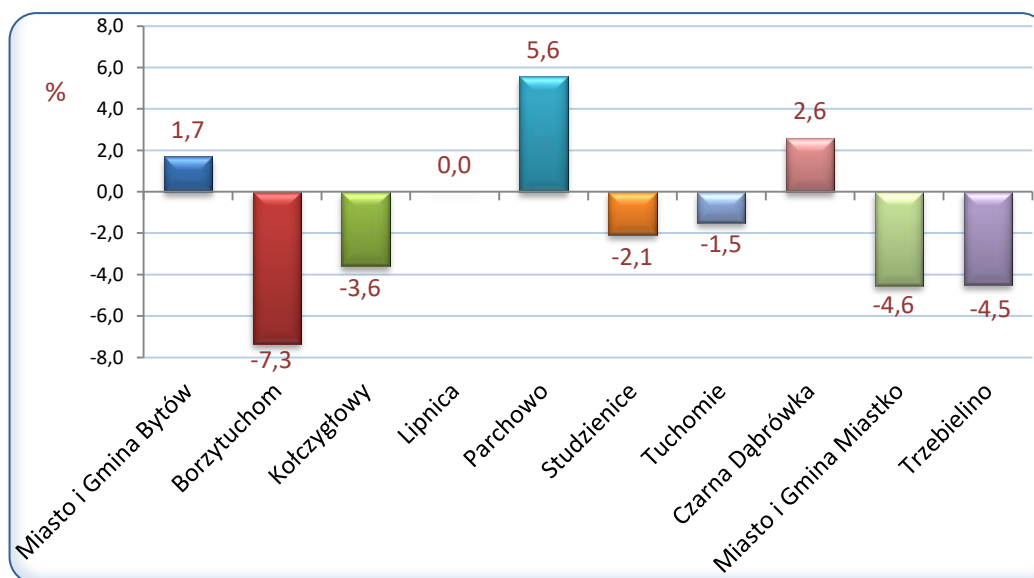
Na chwilę obecną niewielki odsetek osób pozostających w ewidencji urzędu pracy stanowią **osoby poszukujące pracy** (nieposiadające statusu osoby bezrobotnej). W końcu października br. grupa ta liczyła – 71 osób, w tym 19 niepełnosprawnych niepozostających w zatrudnieniu (we wrześniu 2017 roku liczby te wynosiły odpowiednio 77 i 21, natomiast w październiku 2016 r. - 64 i 26).

W październiku br. – 41 osób nabyło uprawnienia do  **dodatku aktywizacyjnego** w wyniku podjęcia zatrudnienia z własnej inicjatywy. Według stanu na koniec miesiąca uprawnionych do otrzymywania takiego dodatku łącznie było 106 osób (we wrześniu br. – 97, w październiku 2016 r. - 111).

### Napływ

W ciągu miesiąca października 2017 r. w Powiatowym Urzędzie Pracy w Bytowie zarejestrowały się **603** osoby, tj. o 34 więcej niż w październiku 2016 r. i o 8 więcej niż we wrześniu bieżącego roku. Kobiety stanowiły 49,9% (301 osób) tej liczby, przed miesiącem wskaźnik ten wynosił 48,1%, natomiast przed rokiem 47,3%. Wśród bezrobotnych rejestrujących się w omawianym okresie 82,3% to osoby rejestrujące się **po raz kolejny**, przed miesiącem było to 66,7%, a przed rokiem 82,6%. Spośród osób nowo zarejestrowanych 9,5% to **dotychczas niepracujący**, przed miesiącem było ich 13,8%, a przed rokiem 9,8%. Osoby młode **do 25. roku życia** stanowiły 27,2% ogólnej liczby osób rejestrowanych w październiku, przed miesiącem było to 43,0%, a przed rokiem 31,6%. Wśród osób rejestrujących się w październiku można wyodrębnić osoby, **dla których okres od momentu zakończenia nauki do rejestracji nie przekroczył 12 miesięcy**. Stanowili oni 13,6% ogólnej liczby rejestrujących się osób, przed miesiącem 25,9%, a w październiku 2016 r. – 31,6%. Udział osób **zwolnionych z przyczyn dotyczących zakładu pracy** w ogólnej liczbie rejestracji w październiku wyniósł 7,2%, przed miesiącem 6,6%, przed rokiem 6,2%. Spośród rejestrowanych osób 63,5% **mieszkało na wsi**, przed miesiącem 66,4%, przed rokiem 69,6%. Osoby **do 30 roku życia** stanowiły 42,8% ogólnej liczby osób zarejestrowanych w październiku, a **powyżej 50 roku życia** – 21,1%.

W październiku w 6 gminach powiatu bytowskiego nastąpiło **zmniejszenie** liczby bezrobotnych w porównaniu do miesiąca poprzedniego. Procentowo największy spadek odnotowano w gminach Borzytuchom (o 7,3%), Miastko (o 4,6%) oraz Trzebielino (o 4,5%), najmniejszy natomiast w gminie Tuchomie (o 1,5%). **Wzrost** liczby bezrobotnych wystąpił w gminach Parchowo (o 5,6%), Czarna Dąbrówka (o 2,6%) i Bytów (o 1,7%). W gminie Lipnica liczba bezrobotnych pozostała na tym samym poziomie.



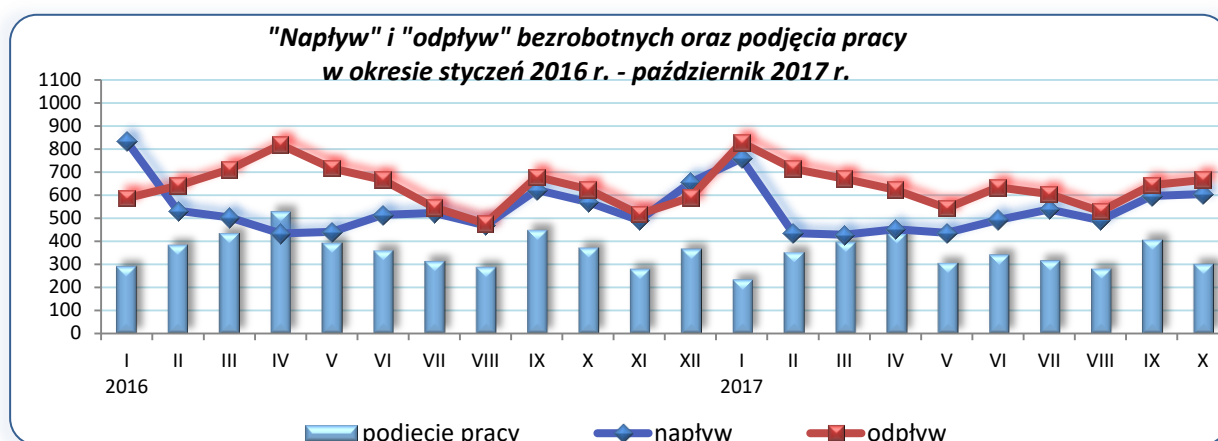
Źródło: Opracowanie własne na podstawie badań statystycznych rynku pracy MRPiPS-01.

## ■ Odpływ

W analizowanym okresie z ewidencji bezrobotnych ogółem wyłączono **665** osób, tj. o 23 więcej niż w miesiącu poprzednim i o 41 więcej aniżeli przed rokiem. Wyłączenia z ewidencji dokonano przede wszystkim z powodu:

- podjęcia pracy - **302** osoby (45,4% ogółu wyłączeń);
- niepotwierdzenia gotowości do pracy – 68 (10,2% ogółu wyłączeń);
- dobrowolnej rezygnacji ze statusu bezrobotnego – 42 (6,3% ogółu wyłączeń);
- skierowania do agencji zatrudnienia w ramach zlecenia działań aktywizacyjnych – 18 osób (2,7% ogółu wyłączeń);
- odmowy bez uzasadnionej przyczyny przyjęcia propozycji odpowiedniej pracy lub innej formy pomocy lub odmowy ustalenia profilu pomocy – 16 (2,4% ogółu wyłączeń);
- pozostałych przyczyn – 219 (33,0% ogółu wyłączeń), w tym: 93 osoby osiągnęły wiek emerytalny, 40 osób rozpoczęło szkolenie, 18 osób staż, 14 osób prace społecznie użyteczne, 9 podjęło naukę, 12 prawo do świadczenia przedemerytalnego, 7 nabyło prawa emerytalne lub rentowe a 26 osób z innych powodów (m.in. pobierania zasiłków dla opiekunów lub zasiłku stałego z OPS, zgonu, tymczasowego aresztowania lub odbywania kary pozbawienia wolności, niezdolności do pracy wskutek choroby lub przebywania w zamkniętym ośrodku odwykowym przez nieprzerwany okres 90 dni, nabycia prawa do świadczenia rehabilitacyjnego, rozpoczęcia stażu organizowanego przez inny podmiot niż PUP, zmiana miejsca zameldowania lub pobytu).

W porównaniu do września br. liczba podjęć zatrudnienia zmniejszyła się o 26,0%. Wśród osób wyłączonych z ewidencji bezrobotnych z **powodu podjęcia pracy** – 220 osób uzyskało zatrudnienie w wyniku własnej aktywności (tj. o 26,9% mniej niż miesiąc wcześniej), z tego 192 osoby podjęły pracę stałą, a 23 osoby pracę sezonową, pozostałe 5 podjęło działalność gospodarczą. Prace **subsydiowane** podjęły 82 osoby (o 25 osób mniej niż miesiąc wcześniej i 16 osób więcej niż przed rokiem). W ramach prac subsydiowanych 28 osób skierowano do pracy w ramach refundacji części kosztów poniesionych na wynagrodzenia, nagrody oraz składki na ubezpieczenie społeczne skierowanych bezrobotnych do 30 roku życia (tzw. „wsparcie dla młodych”), 17 podjęło działalność gospodarczą, 14 podjęło pracę poza miejscem zamieszkania w ramach bonu na zasiedlenie, dla 10 osób zorganizowano prace interwencyjne, 6 skierowano na roboty publiczne, 5 zatrudniono w ramach refundacji kosztów zatrudnienia bezrobotnego (doposażenie lub wyposażenie stanowiska pracy), 2 osoby rozpoczęły indywidualny program zatrudnienia socjalnego.



Źródło: Opracowanie własne na podstawie badań statystycznych rynku pracy MRPIPS-01.

## WYBRANE KATEGORIE BEZROBOTNYCH

W porównaniu do poprzedniego miesiąca zmniejszenie liczby bezrobotnych odnotowano wśród osób poprzednio pracujących zawodowo o 58, kobiet o 53, zamieszkałych na wsi o 47, bez kwalifikacji zawodowych o 16, zwolnionych z przyczyn dotyczących zakładu pracy o 5, dotychczas niepracujących o 4, bez doświadczenia zawodowego o 3, zarejestrowanych w okresie do 12 miesięcy od dnia ukończenia nauki o 1 osobę.

Wzrost liczby bezrobotnych wystąpił w grupie osób posiadających prawo do zasiłku o 7 oraz cudzoziemców o 1 osobę.

W porównaniu z analogicznym miesiącem ubiegłego roku oraz poprzednim miesiącem dane liczbowe dotyczące wybranych kategorii bezrobotnych przedstawiono w tabeli:

Wybrane kategorie bezrobotnych		wrzesień 2017		wg stanu na 31 października			
				2016		2017	
		ogółem	w tym kobiety	ogółem	w tym kobiety	ogółem	w tym kobiety
<b>Bezrobotni ogółem</b>		<b>3 155</b>	<b>1 980</b>	<b>4 277</b>	<b>2 669</b>	<b>3 093</b>	<b>1 927</b>
	<i>udział kobiet w %</i>	62,8	100,0	62,4	100	62,3	100,0
<b>Bezrobotni z prawem do zasiłku</b>		<b>804</b>	<b>464</b>	<b>938</b>	<b>521</b>	<b>811</b>	<b>469</b>
	<i>udział %</i>	25,5	23,4	21,9	19,5	26,2	24,3
<b>Bezrobotni poprzednio pracujący</b>		<b>2 786</b>	<b>1 711</b>	<b>3 766</b>	<b>2 295</b>	<b>2 728</b>	<b>1 658</b>
w tym:	<i>udział %</i>	88,3	86,4	88,1	86	88,2	86,0
	zwolnione z przyczyn dotyczących zakładu pracy	<b>205</b>	<b>120</b>	<b>247</b>	<b>140</b>	<b>200</b>	<b>120</b>
	<i>udział %</i>	6,5	6,1	5,8	5,2	6,5	6,2
<b>Bezrobotni dotychczas niepracujący</b>		<b>369</b>	<b>269</b>	<b>511</b>	<b>374</b>	<b>365</b>	<b>269</b>
	<i>udział %</i>	11,7	13,6	11,9	14	11,8	14,0
<b>Bezrobotni zamieszkali na wsi</b>		<b>2 152</b>	<b>1 374</b>	<b>2 898</b>	<b>1 843</b>	<b>2 105</b>	<b>1 351</b>
w tym:	<i>udział do liczby bezrobotnych %</i>	68,2	69,4	67,8	69,1	68,1	70,1
	posiadający prawo do zasiłku	544	314	620	347	551	320
	<i>% bezrobotnych mieszkańców wsi</i>	25,3	22,9	21,4	18,8	26,2	23,7
	posiadający gospodarstwo rolne	87	54	131	87	89	51
	<i>% bezrobotnych mieszkańców wsi</i>	4,0	3,9	4,5	4,7	4,2	3,8
<b>Osoby w okresie do 12 miesięcy od dnia ukończenia nauki</b>		<b>202</b>	<b>111</b>	<b>212</b>	<b>115</b>	<b>201</b>	<b>115</b>
	<i>udział %</i>	6,4	5,6	5	4,3	6,5	6,0
<b>Bez kwalifikacji zawodowych</b>		<b>579</b>	<b>421</b>	<b>839</b>	<b>598</b>	<b>563</b>	<b>403</b>
	<i>udział %</i>	18,4	21,3	19,6	22,4	18,2	20,9
<b>Bez doświadczenia zawodowego</b>		<b>550</b>	<b>393</b>	<b>738</b>	<b>523</b>	<b>547</b>	<b>395</b>
	<i>udział %</i>	17,4	19,8	17,3	19,6	17,7	20,5
<b>Cudzoziemcy</b>		<b>0</b>	<b>0</b>	<b>5</b>	<b>3</b>	<b>1</b>	<b>1</b>
	<i>udział %</i>	0,0	0,0	0,1	0,1	0,0	0,1

Źródło: Opracowanie własne na podstawie badań statystycznych rynku pracy MRPiPS-01.



**Osoby bezrobotne będące w szczególnej sytuacji na rynku pracy (zgodnie art. 49 ustawy o promocji zatrudnienia i instytucjach rynku pracy) zarejestrowane w Powiatowym Urzędzie Pracy w Bytowie**  
(stan na 31.10.2016 r., 30.09.2017 r. i 31.10.2017 r.)

Kategorie osób bezrobotnych w szczególnej sytuacji na rynku pracy	Liczba osób bezrobotnych			Wzrost/spadek %	
	31.10. 2016 r.	2017		do X 2016	do IX 2017
		30.09.	31.10.		
<b>Ogółem osoby bezrobotne będące w szczególnej sytuacji na rynku pracy, w tym:</b>	<b>3 713</b>	<b>2 708</b>	<b>2 606</b>	<b>-29,8</b>	<b>-3,8</b>
do 30. roku życia	1 513	1 127	1 182	-21,9	4,9
w tym do 25. roku życia	828	558	626	-24,4	12,2
długotrwale bezrobotne	2 373	1 593	1 463	-38,3	-8,2
powyżej 50. roku życia	1 042	789	692	-33,6	-12,3
korzystające ze świadczeń pomocy społecznej	2	1	1	-50,0	x
posiadające co najmniej jedno dziecko do 6. roku życia	774	654	614	-20,7	-6,1
posiadające co najmniej jedno dziecko niepełnosprawne do 18. roku życia	5	2	3	-40,0	x
niepełnosprawni	195	146	144	-26,2	-1,4

Źródło: Opracowanie własne na podstawie badań statystycznych rynku pracy MRPIPS-01.

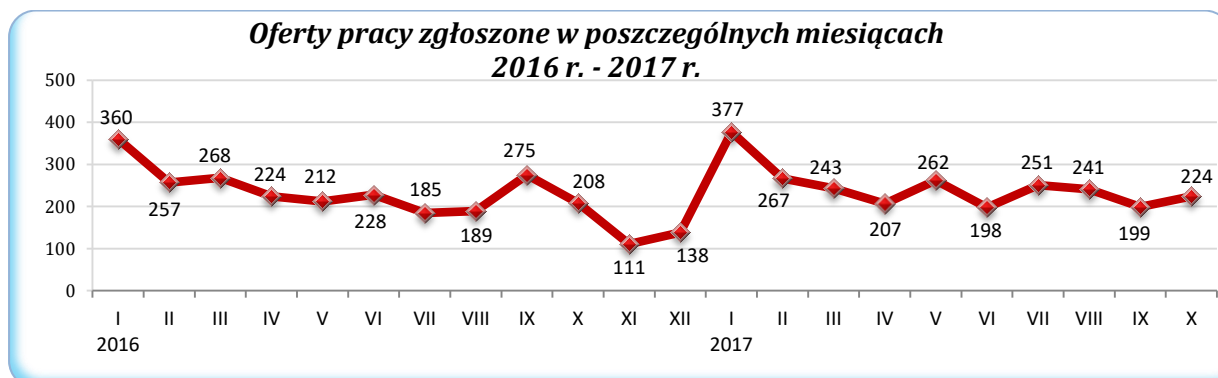
#### AKTYWNE DZIAŁANIA OGRANICZAJĄCE BEZROBOCIE I ŁAGODZENIE JEGO SKUTKÓW

W październiku 2017 r. pracownicy PUP Bytów pozyskali 224 oferty pracy (przed miesiącem było ich 199, przed rokiem 208). W porównaniu do poprzedniego miesiąca ich liczba zwiększyła się o 12,6%. Subsydiumowane miejsca pracy i miejsca aktywizacji zawodowej stanowiły 43,8% zgłoszonych wolnych miejsc pracy ogółem. Oferty pracy, które wpłynęły do tutejszego urzędu to oferty pracy na stanowiskach:

- Sprzedawca – 11 (w tym: w stacji paliw - 3),
- Malarz – 11 (w tym: gipsiarz – 10),
- Kierowca – 10 (w tym: samochodu dostawczego – 3, kierowca samochodu ciężarowego – 5, kierowca mechanik – 1, kierowca operator wózków jezdniowych - 1),
- Ładowacz – 10,
- Pilarz – 10,
- Pozostali spawacze i pokrewni – 10,
- Pozostali operatorzy maszyn i urządzeń do produkcji wyrobów chemicznych – 10,
- Stolarz – 10 (w tym: 6 galanterii drzewnej),
- Ślusarz - 8
- Robotnik budowlany – 8,
- Robotnik gospodarczy – 8,
- Robotnik placowy – 8,
- Pozostali pracownicy obsługi biurowej – 7,
- Operator – 6 (w tym: maszyny rozlewniczej – 5, wprowadzania danych - 1),
- Opiekun – 6 (w tym: opiekunka dziecięca – 2, opiekunka domowa – 2, dzieci na przejściach dla pieszych - 1, osoby starszej, niepełnosprawnej – 1),
- Palacz – 5 (w tym: kotłów parowych – 4),
- Pomocniczy robotnik w przemyśle przetwórczym – 5,

■ Spawacz – 5.

Pozostałe oferty dotyczyły stanowisk pracy w zawodach m.in.: asystent nauczyciela przedszkola, elektromonter, elektryk, magazynier, mechanik pojazdów samochodowych, pozostali stolarze meblowi i pokrewni, monter wyrobów z drewna, pomocniczy robotnik budowlany, pomocnik lakiernika, pomocnik przy produkcji drzewnej, przedstawiciel handlowy, spedytor, sprzętaczka.



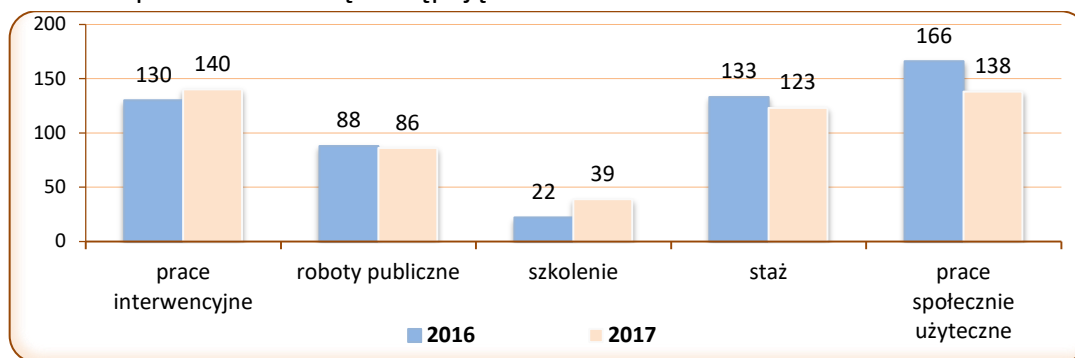
Źródło: Opracowanie własne na podstawie badań statystycznych rynku pracy MRPIPS-01

Liczba osób wyłączonych z ewidencji osób bezrobotnych w okresie styczeń – październik 2016 r. oraz w analogicznych miesiącach 2017 r. według przyczyn przedstawiała się następująco:

Osoby wyłączone z ewidencji osób bezrobotnych	styczeń - październik	
	2016	2017
<b>OGÓŁEM</b>	<b>6 460</b>	<b>6 445</b>
<b>Podjęcia pracy, w tym:</b>	<b>3 828</b>	<b>3 380</b>
■ niesubsydiowanej	2 952	2 500
■ subsydiowanej, w tym:	876	880
↳ prac interwencyjnych	171	172
↳ robót publicznych	179	148
↳ działalności gospodarczej	95	96
↳ w ramach refundacji kosztów zatrudnienia bezrobotnego (doposażenie lub wyposażenie stanowiska pracy)	148	117
↳ podjęcia pracy poza miejscem zamieszkania w ramach bonu na zasiedlenie	44	89
w tym podjęcie działalności gospodarczej	-	4
↳ podjęcia pracy w ramach bonu zatrudnieniowego	3	1
↳ inne (m.in. jednorazowe środki z PFRON, kontrakt socjalny, „wsparcie dla młodych”)	236	257
<b>Rozpoczęcia aktywizacji zawodowej w ramach:</b>	<b>819</b>	<b>660</b>
■ szkolenia, w tym	372	267
↳ w ramach bonu szkoleniowego	17	16
■ stażu, w tym	172	169
↳ w ramach bonu stażowego	1	1
■ prac społecznie użytecznych	275	224
<b>Skierowania do agencji zatrudnienia w ramach zlecenia działań aktywizacyjnych</b>	<b>x</b>	<b>428</b>
<b>Pozostałych, z tego:</b>	<b>1 813</b>	<b>1 977</b>
↳ odmowy bez uzasadnionej przyczyny przyjęcia propozycji odpowiedniej pracy lub innej formy pomocy lub ustalenia profilu pomocy	150	349



Liczba uczestniczących w poszczególnych programach rynku pracy w końcu października 2016 i 2017 roku przedstawiała się następująco:

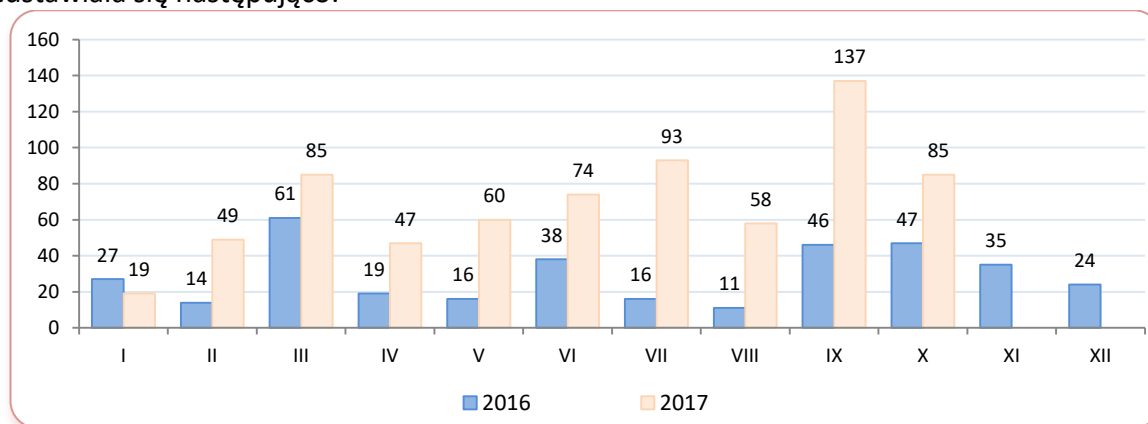


Źródło: Opracowanie własne na podstawie badań statystycznych rynku pracy MRPiPS-01.

### ZATRUDNIANIE CUDZOZIEMCÓW

W październiku 2017 r. pracodawcy zarejestrowali w Powiatowym Urzędzie Pracy w Bytowie **85** oświadczeń o zamiarze powierzenia wykonywania pracy obywatelom Republiki Armenii, Republiki Białorusi, Republiki Mołdawii, Federacji Rosyjskiej, Gruzji i Ukrainy bez konieczności uzyskania zezwolenia na pracę (w tym: 82,1% dotyczyło obywateli Ukrainy, 8,2% obywateli Białorusi). Cudzoziemcy według oświadczeń będą wykonywali pracę przede wszystkim w przetwórstwie przemysłowym (35,3%) oraz budownictwie (34,1%). Większość cudzoziemców (72,9%) ma wykonywać pracę w oparciu o umowy o pracę; najczęściej w zawodach: pracownicy przy pracach prostych (29,4% miejsc pracy) oraz robotnicy przemysłowi i rzemieślnicy (38,8% miejsc pracy). Oświadczenia najczęściej wystawiano na okres od 3 do 6 miesięcy (78,8%). W porównaniu do września 2017 r. liczba oświadczeń zmniejszyła się o 52, tj. o 38,0%.

Liczba zarejestrowanych oświadczeń w poszczególnych miesiącach 2016 i 2017 roku przedstawiała się następująco:



### WYDATKI Z FUNDUSZU PRACY

Z Funduszu Pracy w październiku br. wydatkowano łącznie kwotę 2 375,0 tys. zł (tj. o 13,6% więcej niż w poprzednim miesiącu), z tego: 721,8 tys. zł stanowiły zasiłki dla bezrobotnych, na programy na rzecz promocji zatrudnienia wydatkowano kwotę 1 530,3 tys. zł, tj. 64,4% ogółu wydatków w omawianym okresie.

W porównaniu do okresu styczeń - październik 2016 r. (21 603,8 tys. zł) odnotowano spadek wydatków Funduszu Pracy o 4,5%, przy czym wystąpił on w przypadku:

- zasiłków dla bezrobotnych o 13,3%,

- dodatków aktywizacyjnych o 9,7%,

Wzrost nastąpił w wydatkach na:

- świadczenia integracyjne o 217,3%,
- pozostałe wydatki o 50,1%,
- programów na rzecz promocji zatrudnienia o 0,7%.

Strukturę wydatków z Funduszu Pracy przedstawia zestawienie:

Wyszczególnienie	styczeń - październik				w tym:		Wzrost/ spadek 4:2 %	
	2016		2017		październik 2017			
	Kwota wydatków (w tys. zł)	%	Kwota wydatków (w tys. zł)	%	Kwota wydatków (w tys. zł)	%		
1	2	3	4	5	6	7	8	
<b>WYDATKI OGÓŁEM</b>	<b>21 603,8</b>	<b>100,0</b>	<b>20 636,0</b>	<b>100,0</b>	<b>2 375,0</b>	<b>100,0</b>	<b>-4,5</b>	
Zasiłki dla bezrobotnych	9 674,90	44,8	8 386,5	40,6	721,8	30,4	-13,3	
Dodatki aktywizacyjne	521,8	2,4	471,3	2,3	45,1	1,9	-9,7	
Świadczenia integracyjne	57,8	0,3	183,4	0,9	24,9	1,0	217,3	
Składki na ubezpieczenia społeczne rolników	1,2	0,0	0,0	0,0	0,0	0,0	x	
Programy na rzecz promocji zatrudnienia	11 018,5	51,0	11 100,1	53,8	1 530,3	64,4	0,7	
w t y m:	Szkolenia	909,7	4,2	615,2	3,0	44,1	1,9	-32,4
	Prace społecznie użyteczne	298,6	1,4	231,6	1,1	20,9	0,9	-22,4
	Roboty publiczne	930,1	4,3	696,4	3,4	157,2	21,8	-25,1
	Refundacja kosztów wyposażenia i doposażenia stanowiska pracy	1 920,3	8,9	901,8	4,4	110,0	4,6	-53,0
	Dofinansowanie podejmowania działalności gospodarczej	2 106,4	9,8	2 097,4	10,2	344,8	14,5	-0,4
	Prace interwencyjne	656,8	3,0	624,2	3,0	60,3	2,5	-5,0
	Stypendia i składki na ubezpieczenie społeczne (studia podyplomowe, kontynuacja nauki)	27,7	0,1	51,4	0,2	28,3	1,2	85,6
	Refundacja wynagrodzeń osób do 30 roku życia	2 025,8	0,0	3 469,0	16,8	381,5	16,1	x
	Stáže	1 087,4	5,0	894,7	4,3	123,0	5,2	-17,7
	Bon na zasiedlenie	330,2	1,5	837,5	4,1	153,3	6,5	153,6
	Bon zatrudnieniowy	99	0,5	11,0	0,1	2,5	0,1	-88,9
	Koszty specyficznych elementów programów specjalnych	12,1	0,1	33,2	0,2	1,8	0,1	174,4
	Krajowy Fundusz Szkoleniowy	367,8	3,8	285,1	1,4	38,0	1,6	-22,5
	Inne instrumenty rynku pracy	246,6	1,1	351,6	1,7	64,6	2,7	42,6
	<b>Pozostałe wydatki</b>	<b>329,6</b>	<b>1,5</b>	<b>494,7</b>	<b>2,4</b>	<b>52,9</b>	<b>2,2</b>	<b>50,1</b>

Źródło: Opracowanie własne na podstawie badań statystycznych rynku pracy MRPiPS-02.

Opracowała:  
Krystyna Janczak

## STAN BEZROBOCIA W POWIECIE BYTOWSKIM

1	Wyszczególnienie	Liczba bezrobotnych ogółem				6	Dynamika % 4:3	Struktura bezrobocia %	Bezrobotni z prawem do zasiłku		Liczba osób skierowanych wg miejsca zamieszkania na poszczególne formy aktywizacji zawodowej w okresie styczeń - październik 2017 r.							
		31.12.2016 r.	30.09.2017 r.	31.10.2017 r.	w tym: kobiet				8	9	10	11	12	13	14	15	16	17
<b>O G Ó Ł E M</b>		<b>4 317</b>	<b>3 155</b>	<b>3 155</b>	<b>1 980</b>	<b>98,0</b>	<b>100,0</b>	<b>811</b>	<b>26,2</b>	<b>172</b>	<b>148</b>	<b>96</b>	<b>117</b>	<b>267</b>	<b>224</b>	<b>169</b>	<b>233</b>	
Miasto i Gmina Bytów		1 084	709	721	479	101,7	23,3	187	25,9	42	34	38	45	87	60	53	80	
Borzytuchoń		149	109	101	70	92,7	3,3	29	28,7	8	8	2	10	9	9	14	15	
Kończygłowy		233	167	161	103	96,4	5,2	53	32,9	7	11	8	9	16	15	7	8	
Lipnica		227	144	144	97	100,0	4,7	26	18,1	6	5	7	4	17	4	11	14	
Parchowo		147	90	95	61	105,6	3,1	24	25,3	9	10	7	5	5	4	6	13	
Studzienice		150	96	94	70	97,9	3,0	38	40,4	6	5	7	6	15	6	3	11	
Tuchomie		180	134	132	78	98,5	4,3	42	31,8	10	14	1	8	12	20	9	13	
Czarna Dąbrówka		348	232	238	147	102,6	7,7	64	26,9	19	22	8	0	23	7	7	18	
Miasto i Gmina Miastko		1 506	1 230	1 174	680	95,4	38,8	285	24,3	55	31	17	29	69	78	53	54	
Trzebielino		293	244	233	142	95,5	7,5	63	27,0	10	8	1	1	14	21	6	7	

<sup>1)</sup> w tym: 16 osób w ramach **bonu szkoleniowego**

<sup>2)</sup> w tym: 1 w ramach **bonu stażowego**

W związku z otrzymaniem **bonu na zasiedlenie** poza miejscem zamieszkania podjęto pracę 85 osób, natomiast 4 osoby rozpoczęły działalność gospodarczą. Ponadto 1 osoba podjęła pracę w ramach bonu zatrudnieniowego.



## **POWIATOWY URZĄD PRACY W BYTOWIE**

ul. Wojska Polskiego 6

77 - 100 Bytów

tel. 59 822 22 27; 822 34 45; 822 23 73

fax. 59 823 41 02

[www.bytow.pup.pl](http://www.bytow.pup.pl)

[gdby@praca.gov.pl](mailto:gdby@praca.gov.pl)

## **FILIA W MIASTKU**

ul. Gen. Sikorskiego 1

77—200 Miastko

tel. 59 857 51 19; 857 23 19; 857 58 20

fax. 59 857 06 00

[gdbymi@praca.gov.pl](mailto:gdbymi@praca.gov.pl)