




Powiatowy Urząd Pracy w Bytowie



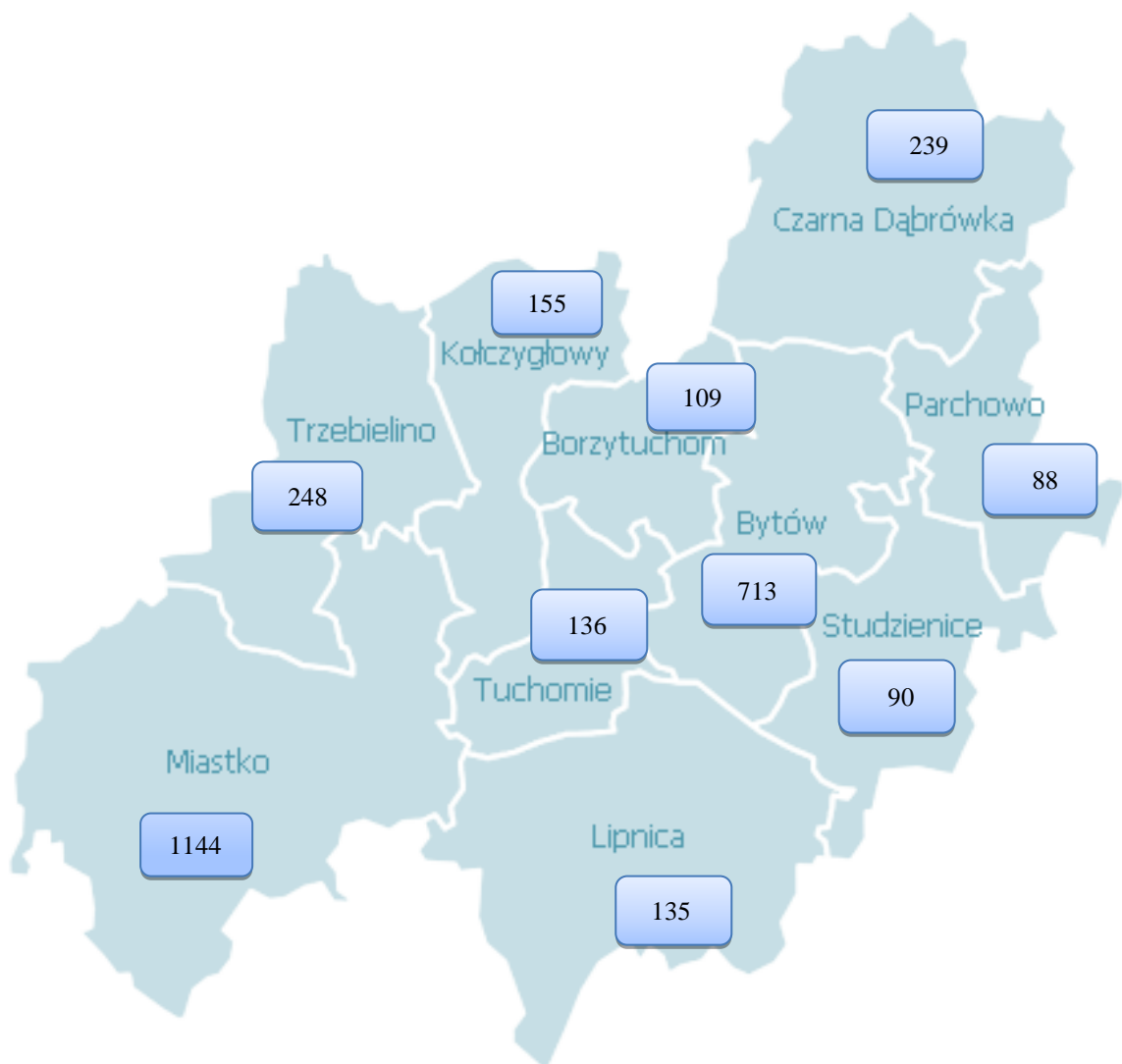
Informacja miesięczna
o bezrobociu rejestrowanym
w powiecie bytowskim



Bytów, listopad 2017



**Liczba bezrobotnych w gminach powiatu bytowskiego
na koniec listopada 2017 r.**



Podstawowe miesięczne wskaźniki			
listopad 2016	październik 2017	Stan w końcu miesiąca/w okresie sprawozdawczym	listopad 2017
4251	3 093	Bezrobotni zarejestrowani	3057
14,4	10,6	Stopa bezrobocia rejestrowanego w %	x
490	603	Bezrobotni nowo zarejestrowani (napływ)	524
516	665	Osoby wyłączone z ewidencji (odpływ)	560
111	224	Wolne miejsca pracy i miejsca aktywizacji zawodowej	256

Wojewódzka stopa bezrobocia wyniosła w końcu października 2017 r. – 5,5%, krajowa – 6,6%.

Według stanu na 30 listopada br. liczba bezrobotnych zarejestrowanych w Powiatowym Urzędzie Pracy w Bytowie wyniosła **3 057** osoby. W porównaniu do miesiąca poprzedniego zmalała o 36 osób, tj. o 1,2%. Natomiast w stosunku do listopada 2016 r. odnotowano spadek liczby bezrobotnych o 1 194 osoby, tj. o 28,1%.

Liczbę bezrobotnych dla których ustalono profil pomocy, celem optymalnego wykorzystywania i właściwego adresowania dostępnych, dostosowanych do indywidualnych potrzeb osoby bezrobotnej form pomocy, przy jednoczesnym określeniu jej potencjału zatrudnieniowego, przedstawiono w poniższej tabeli:

Wyszczególnienie	Liczba wywiadów zakończonych ustaleniem profilu pomocy w listopadzie 2017 r.		Liczba bezrobotnych z ustalonym profilem pomocy wg stanu na 30.11.2017 r.	
	ogółem	w tym kobiety	ogółem	w tym kobiety
Ogółem	501	256	2961	1869
z tego	profil I	6	40	25
	profil II	466	2366	1463
	profil III	29	555	381

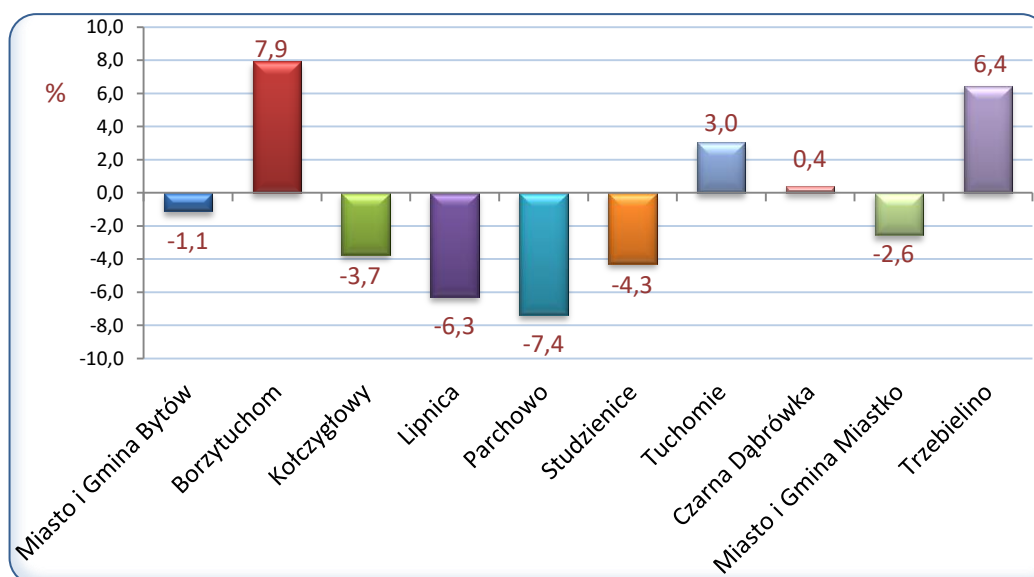
Na chwilę obecną niewielki odsetek osób pozostających w ewidencji urzędu pracy stanowią **osoby poszukujące pracy** (nieposiadające statusu osoby bezrobotnej). W końcu listopada br. grupa ta liczyła – 65 osób, w tym 21 niepełnosprawnych niepozostających w zatrudnieniu, w październiku 2017 roku liczby te wynosiły odpowiednio 71 i 19, natomiast w analogicznym miesiącu 2016 r. 70 i 26.

W listopadzie br. – 42 osoby nabyły uprawnienia do **dodatku aktywizacyjnego** w wyniku podjęcia zatrudnienia z własnej inicjatywy. Według stanu na koniec miesiąca uprawnionych do otrzymywania takiego dodatku łącznie były 122 osoby (w październiku br. – 106, w listopadzie 2016 r. - 117).

Napływ

W ciągu miesiąca listopada 2017 r. w Powiatowym Urzędzie Pracy w Bytowie zarejestrowały się 524 osoby, tj. o 34 więcej niż w listopadzie 2016 r. i o 79 mniej niż w październiku bieżącego roku. Kobiety stanowiły 46,6% (244 osoby) tej liczby, przed miesiącem wskaźnik ten wynosił 49,9%, natomiast przed rokiem 42,7%. Wśród bezrobotnych rejestrujących się w omawianym okresie 85,1% to osoby rejestrujące się **po raz kolejny**, przed miesiącem było to 82,3%, a przed rokiem 84,1%. Spośród osób nowo zarejestrowanych 12,8% to **dotychczas niepracujący**, przed miesiącem było ich 9,5%, a przed rokiem 11,0%. Osoby młode **do 25. roku życia** stanowiły 24,6% ogólnej liczby osób rejestrowanych w listopadzie, przed miesiącem było to 27,2%, a przed rokiem 27,3%. Wśród osób rejestrujących się w listopadzie można wyodrębnić osoby, **dla których okres od momentu zakończenia nauki do rejestracji nie przekroczył 12 miesięcy**. Stanowili oni 10,3% ogólnej liczby rejestrujących się osób, przed miesiącem 13,6%, a w listopadzie 2016 r. – 7,8%. Udział osób **zwolnionych z przyczyn dotyczących zakładu pracy** w ogólnej liczbie rejestracji w listopadzie wyniósł 6,9%, przed miesiącem 7,2%, przed rokiem 3,7%. Spośród rejestrowanych osób 62,4% **mieszkało na wsi**, przed miesiącem 63,5%, przed rokiem 65,7%. Osoby **do 30 roku życia** stanowiły 40,6% ogólnej liczby osób zarejestrowanych w listopadzie, a **powyżej 50 roku życia** – 18,7%.

W listopadzie w 6 gminach powiat bytowski nastąpiło **zmniejszenie** liczby bezrobotnych porównując do października bieżącego roku. Procentowo największy spadek odnotowano w gminach Parchowo (o 7,4%), Lipnica (o 6,3%) oraz Studzienice (o 4,3%), najmniejszy natomiast w gminie Bytów (o 1,1%). **Wzrost** wystąpił w gminach Borzytuchom (o 7,9%), Trzebielino (o 6,4%), Tuchomie (o 3,0%) i Czarna Dąbrówka (o 0,4%).



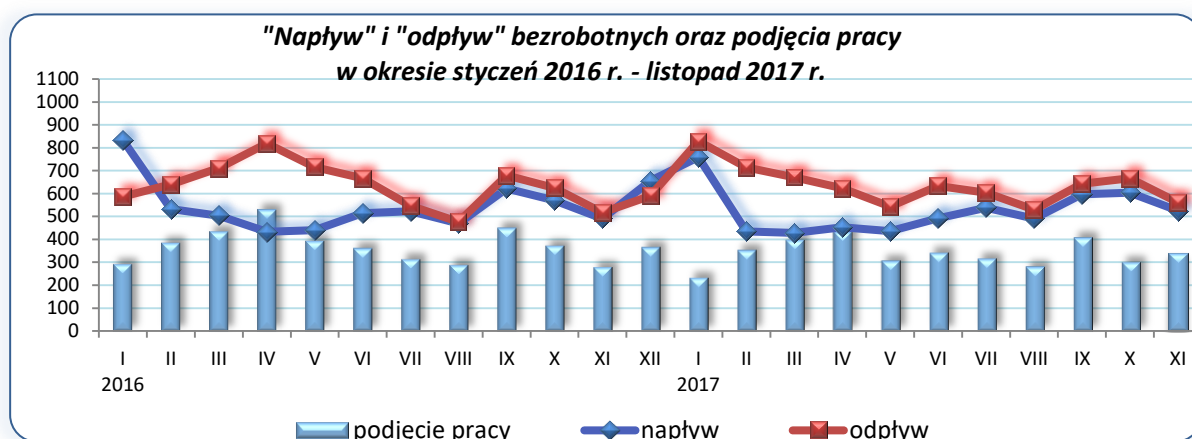
Źródło: Opracowanie własne na podstawie badań statystycznych rynku pracy MRPIPS-01.

■ Odpływ

W analizowanym okresie z ewidencji bezrobotnych ogółem wyłączono **560** osób, tj. o 105 mniej niż w miesiącu poprzednim i o 44 więcej aniżeli przed rokiem. Wyłączenia z ewidencji dokonano przede wszystkim z powodu:

- podjęcia pracy - **339** osób (60,5% ogółu wyłączeń);
- niepotwierdzenia gotowości do pracy – 33 (5,9% ogółu wyłączeń);
- dobrowolnej rezygnacji ze statusu bezrobotnego – 27 (4,8% ogółu wyłączeń);
- skierowania do agencji zatrudnienia w ramach zlecenia działań aktywizacyjnych – 9 osób (1,6% ogółu wyłączeń);
- odmowy bez uzasadnionej przyczyny przyjęcia propozycji odpowiedniej pracy lub innej formy pomocy lub odmowy ustalenia profilu pomocy – 21 (3,75% ogółu wyłączeń);
- pozostałych przyczyn – 131 (23,4% ogółu wyłączeń), w tym: 2 osoby osiągnęły wiek emerytalny, 66 osób rozpoczęło szkolenie, 18 osób staż, 15 osób prace społecznie użyteczne, 5 osób nabyło prawo do świadczenia przedemerytalnego, 4 nabyło prawa emerytalne lub rentowe, 21 osób wyłączono z ewidencji bezrobotnych z innych powodów (m.in. pobierania zasiłków dla opiekunów lub zasiłku stałego z OPS, zgonu, tymczasowego aresztowania lub odbywania kary pozbawienia wolności, niezdolności do pracy wskutek choroby lub przebywania w zamkniętym ośrodku odwykowym przez nieprzerwany okres 90 dni, nabycia prawa do świadczenia rehabilitacyjnego, rozpoczęcia stażu organizowanego przez inny podmiot niż PUP, zmiany miejsca zameldowania lub pobytu).

W porównaniu do października br. liczba podjęć zatrudnienia zwiększyła się o 12,3%. Wśród osób wyłączonych z ewidencji bezrobotnych z **powodu podjęcia pracy** – 229 osób uzyskało zatrudnienie w wyniku własnej aktywności (tj. o 4,1% więcej niż miesiąc wcześniej), z tego 190 osób podjęło pracę stałą, a 34 osoby pracę sezonową, pozostałe 5 podjęło działalność gospodarczą. Prace **subsydiowane** podjęło 110 osób (o 28 osób więcej niż miesiąc wcześniej i 47 osób więcej niż przed rokiem). W ramach prac subsydiowanych 24 osoby skierowano do pracy w ramach refundacji części kosztów poniesionych na wynagrodzenia, nagrody oraz składki na ubezpieczenie społeczne skierowanych bezrobotnych do 30 roku życia (tzw. „wsparcie dla młodych”), 16 podjęło działalność gospodarczą, 22 podjęło pracę poza miejscem zamieszkania w ramach bonu na zasiedlenie, dla 17 osób zorganizowano prace interwencyjne, 8 skierowano na roboty publiczne, 21 zatrudniono w ramach refundacji kosztów zatrudnienia bezrobotnego (doposażenie lub wyposażenie stanowiska pracy), 2 osoby rozpoczęły działalność gospodarczą ze środków PFRON.



Źródło: Opracowanie własne na podstawie badań statystycznych rynku pracy MRPiPS-01.

WYBRANE KATEGORIE BEZROBOTNYCH

W porównaniu do października 2017 roku zmniejszenie liczby bezrobotnych odnotowano wśród osób zarejestrowanych w okresie do 12 miesięcy od dnia ukończenia nauki o 26 osób, zamieszkałych na wsi o 25, bez doświadczenia zawodowego o 24, poprzednio pracujących zawodowo o 22, kobiet o 22, dotychczas niepracujących o 14 osób.

Wzrost liczby bezrobotnych wystąpił w grupie osób posiadających prawo do zasiłku o 17, bez kwalifikacji zawodowych o 16, zwolnionych z przyczyn dotyczących zakładu pracy o 4 oraz cudzoziemców o 1 osobę.

W porównaniu z analogicznym miesiącem ubiegłego roku oraz poprzednim miesiącem dane liczbowe dotyczące wybranych kategorii bezrobotnych przedstawiono w tabeli:

Wybrane kategorie bezrobotnych		październik 2017		wg stanu na 30 listopada			
				2016		2017	
		ogółem	w tym kobiety	ogółem	w tym kobiety	ogółem	w tym kobiety
Bezrobotni ogółem		3 093	1 927	4 251	2 665	3 057	1 905
	<i>udział kobiet w %</i>	62,3	100,0	62,7	100,0	62,3	100,0
Bezrobotni z prawem do zasiłku		811	469	951	529	828	476
	<i>udział %</i>	26,2	24,3	22,4	19,8	27,1	25,0
Bezrobotni poprzednio pracujący		2 728	1 658	3 752	2 297	2 706	1 644
w tym:	<i>udział %</i>	88,2	86,0	88,3	86,2	88,5	86,3
	zwolnione z przyczyn dotyczących zakładu pracy	200	120	242	139	204	115
	<i>udział %</i>	6,5	6,2	5,7	5,2	6,7	6,0
Bezrobotni dotychczas niepracujący		365	269	499	368	351	261
	<i>udział %</i>	11,8	14,0	11,7	13,8	11,5	13,7
Bezrobotni zamieszkali na wsi		2 105	1 351	2 881	1 845	2 080	1 327
w tym:	<i>udział do liczby bezrobotnych %</i>	68,1	70,1	67,8	69,2	68,0	69,7
	posiadający prawo do zasiłku	551	320	631	356	567	321
	<i>% bezrobotnych mieszkańców wsi</i>	26,2	23,7	21,9	19,3	27,3	24,2
	posiadający gospodarstwo rolne	89	51	130	88	92	54
	<i>% bezrobotnych mieszkańców wsi</i>	4,2	3,8	4,5	4,8	4,4	4,1
Osoby w okresie do 12 miesięcy od dnia ukończenia nauki		201	115	184	110	175	105
	<i>udział %</i>	6,5	6,0	4,3	4,1	5,7	5,5
Bez kwalifikacji zawodowych		563	403	869	625	580	411
	<i>udział %</i>	18,2	20,9	20,4	23,5	19,0	21,6
Bez doświadczenia zawodowego		547	395	729	523	523	380
	<i>udział %</i>	17,7	20,5	17,1	19,6	17,1	19,9
Cudzoziemcy		1	1	5	3	2	2
	<i>udział %</i>	0,0	0,1	0,1	0,1	0,1	0,1

Źródło: Opracowanie własne na podstawie badań statystycznych rynku pracy MRPiPS-01.

**Osoby bezrobotne będące w szczególnej sytuacji na rynku pracy (zgodnie art. 49 ustawy o promocji zatrudnienia i instytucjach rynku pracy) zarejestrowane w Powiatowym Urzędzie Pracy w Bytowie
(stan na 30.11.2016 r., 31.10.2017 r. i 30.11.2017 r.)**

Kategorie osób bezrobotnych w szczególnej sytuacji na rynku pracy	Liczba osób bezrobotnych			Wzrost/spadek %	
	30.11. 2016 r.	2017		do XI 2016	do X 2017
		31.10.	30.11.		
Ogółem osoby bezrobotne będące w szczególnej sytuacji na rynku pracy, w tym:	3 684	2 606	2 568	-30,3	-1,5
do 30. roku życia	1 467	1 182	1 137	-22,5	-3,8
w tym do 25. roku życia	789	626	597	-24,3	-4,6
długotrwale bezrobotne	2 325	1 463	1 459	-37,2	-0,3
powyżej 50. roku życia	1 064	692	703	-33,9	1,6
korzystające ze świadczeń pomocy społecznej	2	1	0	-100,0	-100,0
posiadające co najmniej jedno dziecko do 6. roku życia	784	614	615	-21,6	0,2
posiadające co najmniej jedno dziecko niepełnosprawne do 18. roku życia	5	3	3	-40,0	0,0
niepełnosprawni	213	144	157	-26,3	9,0

Źródło: Opracowanie własne na podstawie badań statystycznych rynku pracy MRPIPS-01.

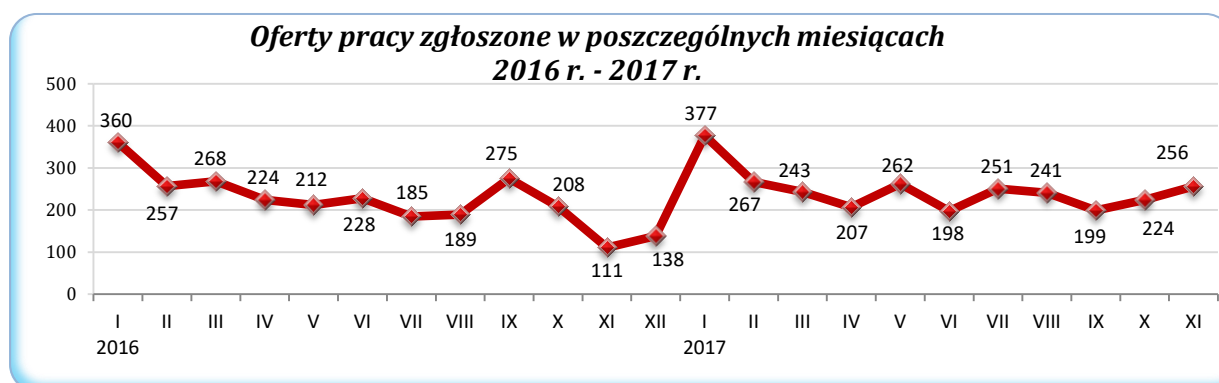
AKTYWNE DZIAŁANIA OGRANICZAJĄCE BEZROBOCIE I ŁAGODZENIE JEGO SKUTKÓW

W listopadzie 2017 r. pracownicy PUP Bytów pozyskali 256 ofert pracy (przed miesiącem było ich 224, przed rokiem 111). W porównaniu do poprzedniego miesiąca ich liczba zwiększyła się o 14,3%. Subsydiumowane miejsca pracy i miejsca aktywizacji zawodowej stanowiły 40,3% zgłoszonych wolnych miejsc pracy ogółem. Oferty pracy, które wpłynęły do tutejszego urzędu to oferty pracy na stanowiskach:

- Monter instalacji wentylacyjnych i klimatyzacyjnych – 20,
- Monter instalacji sanitarnych – 20,
- Ślusarz – 16,
- Robotnik placowy – 15,
- Sprzedawca – 15,
- Tokarz/frezer obrabiarek sterowanych numerycznie - 10
- Pozostali pracownicy obsługi biurowej – 10,
- Pracownik fizyczny – 9,
- Monter ociepleń budynków – 9,
- Stolarz – 6,
- Operator linii do produkcji stolarki pcw – 5,
- Sprzedawca – kasjer – 5,
- Robotnik budowlany – 5,
- Kominiarz – 5,
- Ślusarz/spawacz – 4,
- Nauczyciel przedszkola – 4

Pozostałe oferty dotyczyły stanowisk pracy w zawodach m.in.: kosmetyczka, monter wyrobów z drewna, kierowca, pracownik szwalni, pomocniczy robotnik budowlany, kierownik sklepu, kelner, pilarz, pozostali operatorzy urządzeń do obróbki powierzchniowej metali i nakładania powłok,

mechanik pojazdów samochodowych, magazynier, pielęgniarka, pracownik fizyczny, młodszy sprzedawca – kasjer, robotnik gospodarczy, wozak zrywkarz, kucharz.

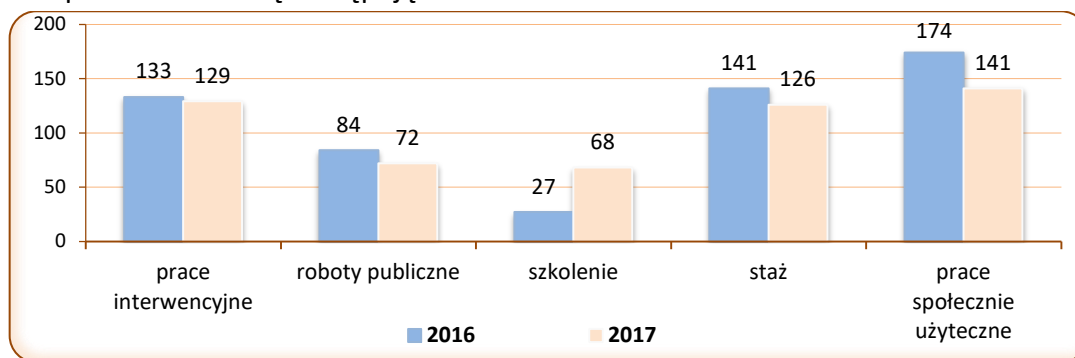


Źródło: Opracowanie własne na podstawie badań statystycznych rynku pracy MRPiPS-01

Liczba osób wyłączonych z ewidencji osób bezrobotnych w okresie styczeń – listopad 2016 r. oraz w analogicznych miesiącach 2017 r. według przyczyn przedstawiała się następująco:

Osoby wyłączone z ewidencji osób bezrobotnych	styczeń - listopad	
	2016	2017
OGÓŁEM	6 976	7 005
Podjęcia pracy, w tym:	4 109	3 719
■ niesubsydiowanej	3 170	2 729
■ subsydiowanej, w tym:	939	990
↳ prac interwencyjnych	185	189
↳ robót publicznych	180	156
↳ działalności gospodarczej	109	112
↳ w ramach refundacji kosztów zatrudnienia bezrobotnego (doposażenie lub wyposażenie stanowiska pracy)	157	138
↳ podjęcia pracy poza miejscem zamieszkania w ramach bonu na zasiedlenie	45	111
w tym podjęcie działalności gospodarczej	-	4
↳ podjęcia pracy w ramach bonu zatrudnieniowego	3	1
↳ inne (m.in. jednorazowe środki z PFRON, kontrakt socjalny, „wsparcie dla młodych”)	260	283
Rozpoczęcia aktywizacji zawodowej w ramach:	868	759
■ szkolenia, w tym	396	333
↳ w ramach bonu szkoleniowego	19	22
■ stażu, w tym	186	187
↳ w ramach bonu stażowego	1	1
■ prac społecznie użytecznych	286	239
Skierowania do agencji zatrudnienia w ramach zlecenia działań aktywizacyjnych	x	437
Pozostałych, z tego:	1 999	2 090
↳ odmowy bez uzasadnionej przyczyny przyjęcia propozycji odpowiedniej pracy lub innej formy pomocy lub ustalenia profilu pomocy	175	370

Liczba uczestniczących w poszczególnych programach rynku pracy w końcu listopada 2016 i 2017 roku przedstawiała się następująco:

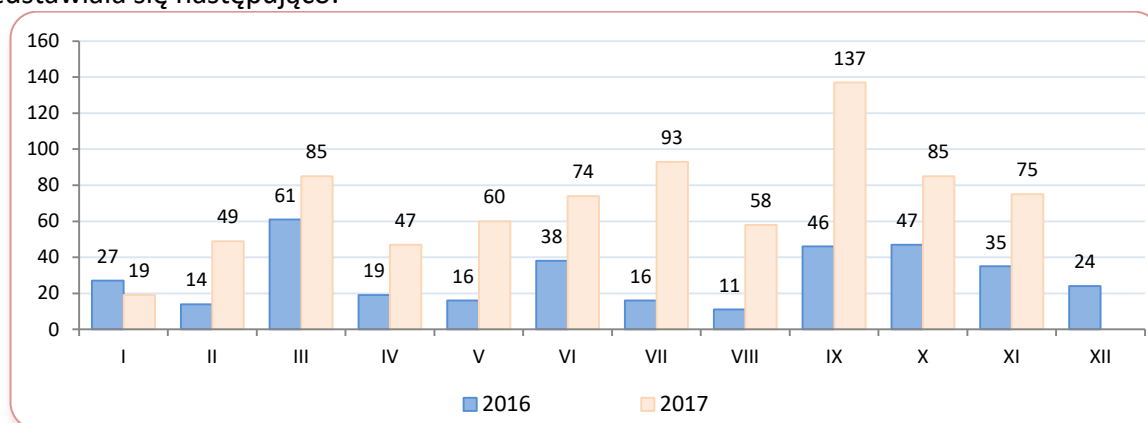


Źródło: Opracowanie własne na podstawie badań statystycznych rynku pracy MRPiPS-01.

ZATRUDNIANIE CUDZOZIEMCÓW

Podjęmowanie pracy w Polsce przez okres nie przekraczający **6 miesięcy w ciągu kolejnych 12 miesięcy** bez konieczności uzyskania zezwolenia na pracę dotyczy obywateli **6 krajów**: *Republiki Armenii, Republiki Białorusi, Republiki Mołdawii, Federacji Rosyjskiej, Gruzji i Ukrainy*. Zatrudnienie takie odbywa się na podstawie oświadczenia o zamiarze powierzenia pracy cudzoziemcowi złożonego przez pracodawcę i zarejestrowanego w powiatowym urzędzie pracy. W listopadzie 2017 r. pracodawcy zarejestrowali w PUP w Bytowie **75** oświadczeń o zamiarze powierzenia wykonywania pracy cudzoziemcowi (w tym: 89,3% dotyczyło obywateli Ukrainy, 8,0% obywateli Białorusi). Cudzoziemcy według oświadczeń będą wykonywali pracę przede wszystkim w budownictwie (62,3%), przetwórstwie przemysłowym (9,3%) oraz handlu i naprawie pojazdów (9,3%). Większość cudzoziemców (52,0%) ma wykonywać pracę w oparciu o umowy o pracę, najczęściej w zawodach: robotnicy przemysłowi i rzemieślnicy (57,3% miejsc pracy) oraz pracownicy przy pracach prostych (26,7% miejsc pracy). Oświadczenia najczęściej wystawiano na okres od 3 do 6 miesięcy (70,7%). W porównaniu do października 2017 r. liczba oświadczeń zmniejszyła się o 10, tj. o 11,8%.

Liczba zarejestrowanych oświadczeń w poszczególnych miesiącach 2016 i 2017 roku przedstawiała się następująco:



WYDATKI Z FUNDUSZU PRACY

Z Funduszu Pracy w listopadzie br. wydatkowano łącznie kwotę 2 418,9 tys. zł (tj. o 1,8% więcej niż w poprzednim miesiącu), z tego: 724,8 tys. zł stanowiły zasiłki dla bezrobotnych, na programy na rzecz promocji zatrudnienia wydatkowano kwotę 1 569,3 tys. zł, tj. 64,9% ogółu wydatków w omawianym okresie.

W porównaniu do okresu styczeń - listopad 2016 r. (24 023,0 tys. zł) odnotowano spadek wydatków Funduszu Pracy o 4,0%, przy czym wystąpił on w wypłatach:

- zasiłków dla bezrobotnych o 13,2%,
- dodatków aktywizacyjnych o 10,2%,

Wzrost nastąpił w wydatkach na:

- świadczenia integracyjne o 234,5%,
- pozostałe wydatki o 44,4%,
- programów na rzecz promocji zatrudnienia o 1,3%.

Strukturę wydatków z Funduszu Pracy przedstawia zestawienie:

Wyszczególnienie	styczeń - listopad				w tym: listopad 2017		Wzrost/ spadek	
	2016		2017		Kwota wydatków (w tys. zł)	%	04:02 %	
	Kwota wydatków (w tys. zł)	%	Kwota wydatków (w tys. zł)	%				
1	2	3	4	5	6	7	8	
WYDATKI OGÓŁEM	24 023,0	100,0	23 054,9	100,0	2 418,9	100,0	-4,0	
Zasiłki dla bezrobotnych	10 496,8	43,7	9 111,3	39,5	724,8	30,0	-13,2	
Dodatki aktywizacyjne	571,0	2,4	512,6	2,2	41,3	1,7	-10,2	
Świadczenia integracyjne	63,4	0,3	212,1	0,9	28,7	1,2	234,5	
Składki na ubezpieczenia społeczne rolników	1,2	0,0	0,0	0,0	0,0	0,0	x	
Programy na rzecz promocji zatrudnienia	12 510,0	52,1	12 669,4	55,0	1 569,3	64,9	1,3	
w tym:	Szkolenia	980,1	4,1	653,3	2,8	38,1	1,6	-33,3
	Prace społecznie użyteczne	332,0	1,4	257,4	1,1	25,8	1,1	-22,5
	Roboty publiczne	1 161,7	4,8	853,3	3,7	156,9	6,5	-26,5
	Refundacja kosztów wyposażenia i doposażenie stanowiska pracy	2 070,5	8,6	1 077,8	4,7	176,0	7,3	-47,9
	Dofinansowanie podejmowania działalności	2 392,4	10,0	2 535,3	11,0	437,9	18,1	6,0
	Prace interwencyjne	783,5	3,3	697,7	3,0	73,5	3,0	-11,0
	Stypendia i składki na ubezpieczenie społeczne (studia podyplomowe, kontynuacja nauki)	31,0	0,1	58,2	0,3	6,8	0,3	87,7
	Refundacja wynagrodzeń osób do 30 roku życia	2 446,4	10,2	3 811,6	16,5	342,6	14,2	55,8
	Staże	1 247,5	5,2	1 024,5	4,4	129,8	5,4	-17,9
	Bon na zasiedlenie	330,2	1,4	914,5	4,0	77,0	3,2	177,0
	Bon zatrudnieniowy	101,8	0,4	12,7	0,1	1,7	0,1	-87,5
	Koszty specyficznych elementów programów	12,1	0,1	39,7	0,2	6,5	0,3	228,1
	Krajowy Fundusz Szkoleniowy	367,5	1,5	301,3	1,3	16,2	0,7	-18,0
	Inne instrumenty rynku pracy	253,3	1,1	432,1	1,9	80,5	3,3	70,6
Pozostałe wydatki	380,6	1,6	549,5	2,4	54,8	2,3	44,4	

Źródło: Opracowanie własne na podstawie badań statystycznych rynku pracy MRPiPS-02.

Opracował:
Adam Witka-Jeżewski

STAN BEZROBOCIA W POWIECIE BYTOWSKIM

Wyszczególnienie	Liczba bezrobotnych ogółem					Dynamika % 4:3	Struktura bezrobocia %	Bezrobotni z prawem do zasilku		Liczba osób skierowanych wg miejsca zamieszkania na poszczególne formy aktywizacji zawodowej w okresie styczeń - listopad 2017 r.								
	31.12.2016 r.		31.10.2017 r.		30.11.2017 r.			Osoby	% bezrobotnych ogółem	Prace interwencyjne	Roboty publiczne	Osoby, które otrzymały dotację na rozpoczęcie działalności gospodarczej	Osoby, które podjęły pracę w ramach refundacji kosztów zatrudnienia bezrobotnego	Osoby, które rozpoczęły szkolenie ¹⁾	Prace społecznie użyteczne	Osoby, które rozpoczęły staż ²⁾	"Wsparcie dla młodych"	
	2	3	4	5	6													7
O G Ń E M	4 317	3 093	3 057	1 905	-1,2	100	100	828	100	189	156	112	138	333	239	187	257	
Miasto i Gmina Bytów	1 084	721	713	468	-1,1	23,3	191	23,1	43	34	48	54	109	63	59	92		
Borzycuchom	149	101	109	72	7,9	3,6	34	4,1	9	8	2	12	10	15	15	17		
Kolczygłowy	233	161	155	101	-3,7	5,1	49	5,9	8	11	8	11	17	16	8	8		
Lipnica	227	144	135	91	-6,3	4,4	30	3,6	7	5	7	5	21	4	14	16		
Parchowo	147	95	88	62	-7,4	2,9	24	2,9	9	10	9	7	9	4	7	15		
Studzienice	150	94	90	62	-4,3	2,9	36	4,3	7	5	7	7	19	6	4	12		
Tuchomie	180	132	136	82	3,0	4,4	44	5,3	11	14	1	8	16	20	9	14		
Czarna Dąbrówka	348	238	239	146	0,4	7,8	65	7,9	21	22	10	1	31	8	7	19		
Miasto i Gmina Miastko	1 506	1 174	1 144	674	-2,6	37,4	285	34,4	64	39	19	32	85	81	58	56		
Trzebielino	293	233	248	147	6,4	8,1	70	8,5	10	8	1	1	16	22	6	8		

¹⁾ w tym: 22 osoby w ramach **bonu szkoleniowego**

²⁾ w tym: 1 w ramach **bonu stażowego**

W związku z otrzymaniem **bonu na zasiedlenie** poza miejscem zamieszkania podjęło pracę 107 osób, natomiast 4 osoby rozpoczęły działalność gospodarczą. Ponadto 1 osoba podjęła pracę w ramach bonu zatrudnieniowego.



POWIATOWY URZĄD PRACY W BYTOWIE

ul. Wojska Polskiego 6

77 - 100 Bytów

tel. 59 822 22 27; 822 34 45; 822 23 73

fax. 59 823 41 02

www.bytow.pup.pl

gdby@praca.gov.pl

FILIA W MIASTKU

ul. Gen. Sikorskiego 1

77—200 Miastko

tel. 59 857 51 19; 857 23 19; 857 58 20

fax. 59 857 06 00

gdbymi@praca.gov.pl