




Powiatowy Urząd Pracy w Bytowie



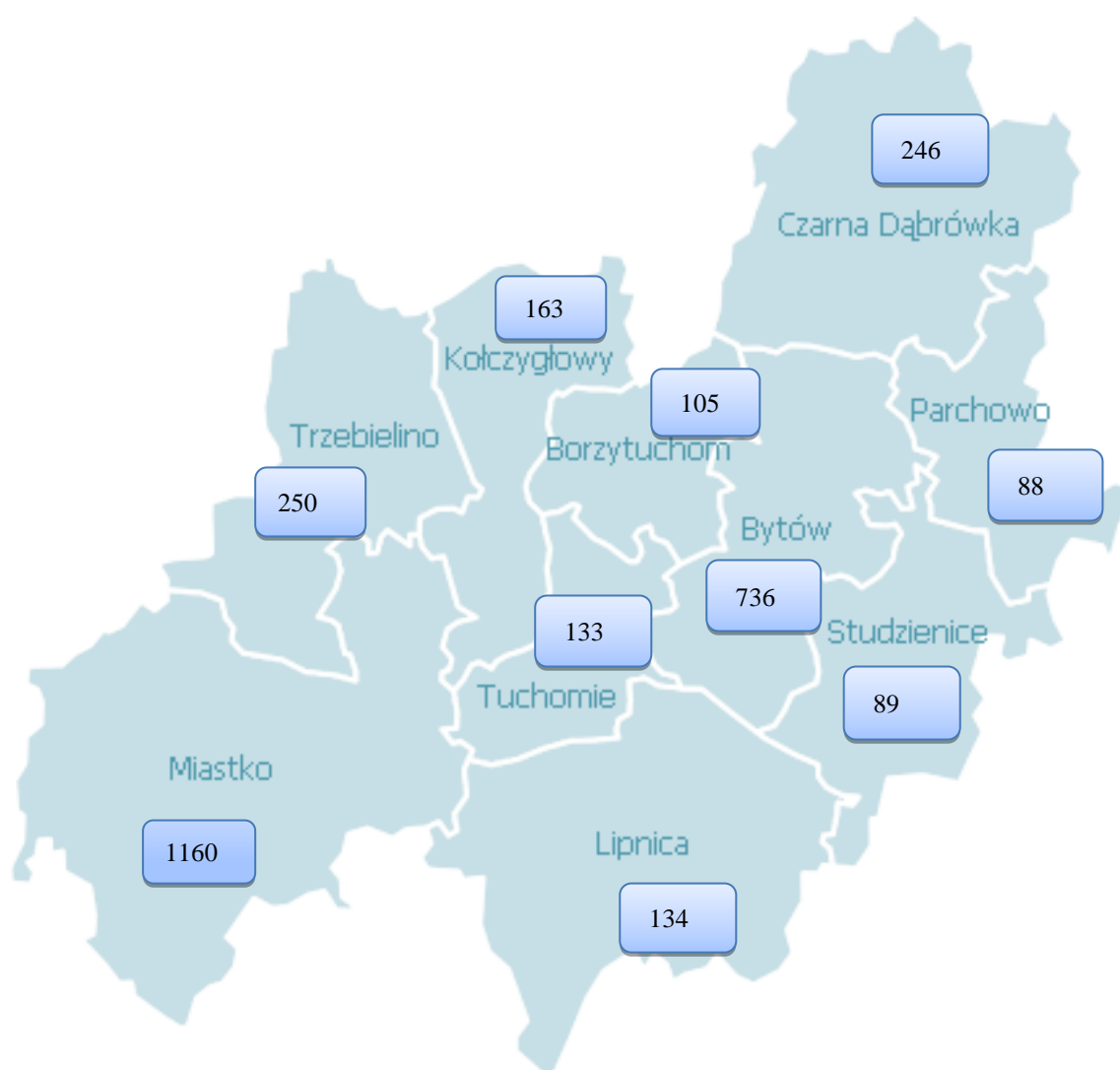
Informacja miesięczna
o bezrobociu rejestrowanym
w powiecie bytowskim



Bytów, grudzień 2017



**Liczba bezrobotnych w gminach powiatu bytowskiego
na koniec grudnia 2017 r.**



Podstawowe miesięczne wskaźniki			
grudzień 2016	listopad 2017	Stan w końcu miesiąca/w okresie sprawozdawczym	grudzień 2017
4 317	3057	Bezrobotni zarejestrowani	3104
14,6	10,5	Stopa bezrobocia rejestrowanego w %	x
654	524	Bezrobotni nowo zarejestrowani (napływ)	591
588	560	Osoby wyłączone z ewidencji (odpływ)	544
138	256	Wolne miejsca pracy i miejsca aktywizacji zawodowej	208

Wojewódzka stopa bezrobocia wyniosła w końcu listopada 2017 r. – 5,5%, krajowa – 6,5%.

Według stanu na 31 grudnia 2017 r. liczba bezrobotnych zarejestrowanych w Powiatowym Urzędzie Pracy w Bytowie wyniosła **3 104** osoby. W porównaniu do miesiąca poprzedniego wzrosła o 47 osób, tj. o 1,5%. Natomiast w stosunku do grudnia 2016 r. odnotowano spadek liczby bezrobotnych o 1 213 osób, tj. o 28,1%.

Liczbę bezrobotnych dla których ustalono profil pomocy, celem optymalnego wykorzystywania i właściwego adresowania dostępnych, dostosowanych do indywidualnych potrzeb osoby bezrobotnej form pomocy, przy jednoczesnym określeniu jej potencjału zatrudnieniowego, przedstawiono w poniższej tabeli:

Wyszczególnienie	Liczba wywiadów zakończonych ustaleniem profilu pomocy w grudniu 2017 r.		Liczba bezrobotnych z ustalonym profilem pomocy wg stanu na 31.12.2017 r.		
	ogółem	w tym kobiety	ogółem	w tym kobiety	
Ogółem	406	180	2964	1844	
z tego	profil I	11	7	44	29
	profil II	364	156	2370	1443
	profil III	31	17	550	372

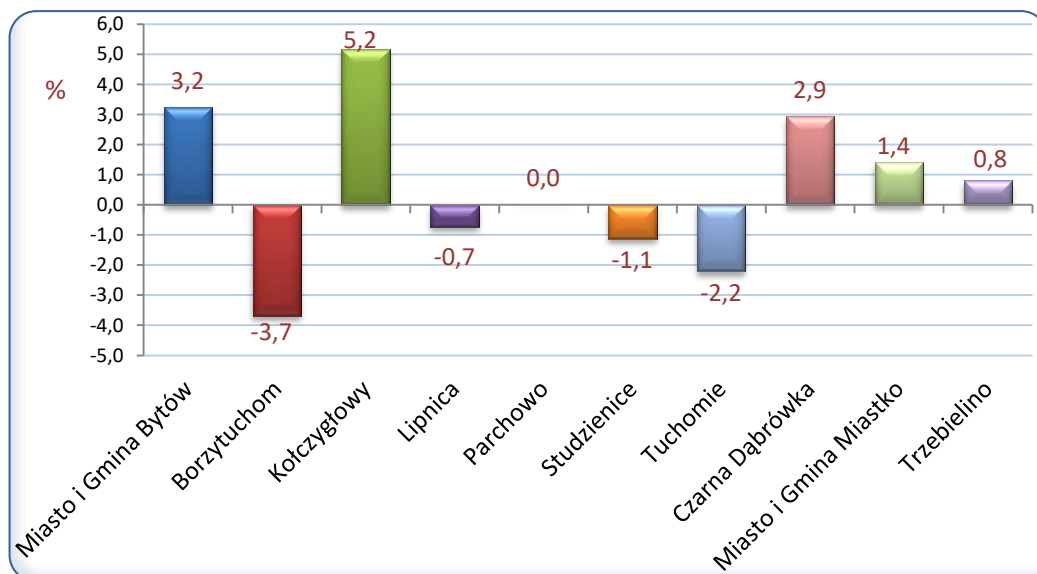
Na chwilę obecną niewielki odsetek osób pozostających w ewidencji urzędu pracy stanowią **osoby poszukujące pracy** (nieposiadające statusu osoby bezrobotnej). W końcu grudnia bieżącego roku grupa ta liczyła – 72 osoby, w tym 24 niepełnosprawnych niepozostających w zatrudnieniu, w listopadzie br. liczby te wynosiły odpowiednio 65 i 21 osób, natomiast w grudniu 2016 r. 70 i 26 osób.

W grudniu br. – 31 osób nabyło uprawnienia do **dodatku aktywizacyjnego** w wyniku podjęcia zatrudnienia z własnej inicjatywy. Według stanu na koniec miesiąca uprawnionych do otrzymywania takiego dodatku łącznie było 127 osób (w listopadzie 2017 r. – 122, w grudniu 2016 r. - 105).

Napływ

W ciągu miesiąca grudnia 2017 r. w Powiatowym Urzędzie Pracy w Bytowie zarejestrowało się 591 osób, tj. o 63 mniej niż w grudniu 2016 r. i o 67 więcej niż w listopadzie bieżącego roku. Kobiety stanowiły 46,0% (272 osoby) tej liczby, przed miesiącem wskaźnik ten wynosił 46,6%, natomiast przed rokiem 44,5%. Wśród bezrobotnych rejestrujących się w omawianym okresie 90,9% to osoby rejestrujące się **po raz kolejny**, przed miesiącem było to 85,1%, a przed rokiem 91,0%. Spośród osób nowo zarejestrowanych 9,3% to **dotychczas niepracujący**, przed miesiącem było ich 12,8%, a przed rokiem 14,4%. Osoby młode **do 25. roku życia** stanowiły 23,9% ogólnej liczby osób rejestrowanych w grudniu, przed miesiącem było to 24,6%, a przed rokiem 28,3%. Wśród osób rejestrujących się w grudniu można wyodrębnić osoby, **dla których okres od momentu zakończenia nauki do rejestracji nie przekroczył 12 miesięcy**. Stanowili oni 8,8% ogólnej liczby rejestrujących się osób, przed miesiącem 10,3%, a w grudniu 2016 r. – 8,3%. Udział osób **zwolnionych z przyczyn dotyczących zakładu pracy** w ogólnej liczbie rejestracji w grudniu wyniósł 4,4%, przed miesiącem 6,9%, przed rokiem 4,6%. Spośród rejestrowanych osób 61,9% **mieszkało na wsi**, przed miesiącem 62,4%, przed rokiem 64,5%. Osoby **do 30 roku życia** stanowiły 39,4% ogólnej liczby osób zarejestrowanych w grudniu, a **powyżej 50 roku życia** – 18,4%.

W grudniu w 4 gminach powiatu bytowskiego nastąpiło **zmniejszenie** liczby bezrobotnych w porównaniu do listopada bieżącego roku, przy czym procentowo największy spadek odnotowano w gminach Borzytuchom (o 3,7%) i Tuchomie (o 2,2). **Wzrost** nastąpił w gminach Kołczygłowy (o 5,2%), Bytów (o 3,2%), Czarna Dąbrówka (o 2,9%), Miastko (o 1,4%) i Trzebielino (o 0,8%). W gminie Parchowo stan bezrobocia pozostał na tym samym poziomie.



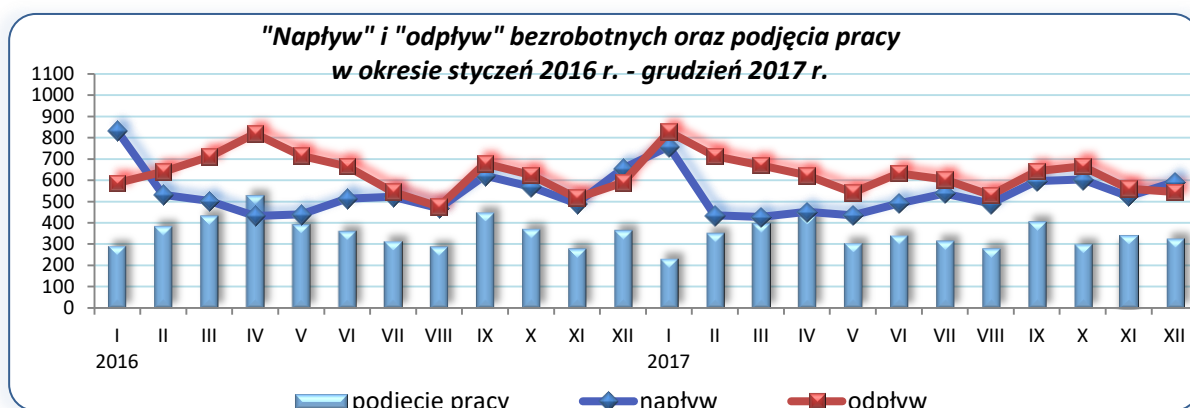
Źródło: Opracowanie własne na podstawie badań statystycznych rynku pracy MRPIPS-01.

■ Odpływ

W analizowanym okresie z ewidencji bezrobotnych ogółem wyłączono 544 osoby, tj. o 16 mniej niż w miesiącu poprzednim i o 44 mniej aniżeli przed rokiem. Wyłączenia z ewidencji dokonano przede wszystkim z powodu:

- podjęcia pracy - 328 osób (60,3% ogółu wyłączeń);
- niepotwierdzenia gotowości do pracy – 61 (11,2% ogółu wyłączeń);
- dobrowolnej rezygnacji ze statusu bezrobotnego – 28 (5,1% ogółu wyłączeń);
- skierowania do agencji zatrudnienia w ramach zlecenia działań aktywizacyjnych – 5 osób (0,9% ogółu wyłączeń);
- odmowy bez uzasadnionej przyczyny przyjęcia propozycji odpowiedniej pracy lub innej formy pomocy lub odmowy ustalenia profilu pomocy – 6 (1,1% ogółu wyłączeń);
- pozostałych przyczyn – 116 (21,3% ogółu wyłączeń), w tym: 10 osób osiągnęło wiek emerytalny, 48 osób rozpoczęło szkolenie, 20 osób staż, 3 osoby prace społecznie użyteczne, 4 nabyło prawo do świadczenia przedemerytalnego, 7 nabyło prawa emerytalne lub rentowe, 1 osoba podjęła naukę, a 23 osoby z innych powodów (m.in. pobierania zasiłków dla opiekunów lub zasiłku stałego z OPS, zgonu, tymczasowego aresztowania lub odbywania kary pozbawienia wolności, niezdolności do pracy wskutek choroby lub przebywania w zamkniętym ośrodku odwykowym przez nieprzerwany okres 90 dni, nabycia nieruchomości rolnej o powierzchni użytków rolnych przekraczających 2 ha przeliczeniowe lub podleganiu ubezpieczeniu emerytalnemu rolników, nabycia prawa do świadczeń rodzinnych, rozpoczęcia stażu organizowanego przez inny podmiot niż PUP, zmiany miejsca zameldowania lub pobytu).

W porównaniu do listopada br. liczba podjęć zatrudnienia zmniejszyła się o 3,2%. Wśród osób wyłączonych z ewidencji bezrobotnych z powodu podjęcia pracy – 180 osób uzyskało zatrudnienie w wyniku własnej aktywności (tj. o 21,4% mniej niż miesiąc wcześniej), z tego 156 osób podjęło pracę stałą, a 22 osoby pracę sezonową, pozostałe 2 podjęło działalność gospodarczą. Prace **subsydiowane** podjęło 148 osób (o 38 osób więcej niż miesiąc wcześniej i 4 osoby mniej niż przed rokiem). W ramach prac subsydiowanych 6 osób skierowano do pracy w ramach refundacji części kosztów poniesionych na wynagrodzenia, nagrody oraz składki na ubezpieczenie społeczne skierowanych bezrobotnych do 30 roku życia (tzw. „wsparcie dla młodych”), 53 podjęło działalność gospodarczą, 5 podjęło pracę poza miejscem zamieszkania w ramach bonu na zasiedlenie, dla 8 osób zorganizowano prace interwencyjne, 75 zatrudniono w ramach refundacji kosztów zatrudnienia bezrobotnego (doposażenie lub wyposażenie stanowiska pracy), 1 osoba rozpoczęła indywidualny program zatrudnienia socjalnego.



Źródło: Opracowanie własne na podstawie badań statystycznych rynku pracy MRPIPS-01.

WYBRANE KATEGORIE BEZROBOTNYCH

W porównaniu do poprzedniego miesiąca zmniejszenie liczby bezrobotnych odnotowano wśród osób posiadających prawo do zasiłku o 18, bez kwalifikacji zawodowych o 16, zwolnionych z przyczyn dotyczących zakładu pracy o 13, dotychczas niepracujących o 11, bez doświadczenia zawodowego o 6.

Wzrost liczby bezrobotnych wystąpił w grupie osób poprzednio pracujących zawodowo o 58, zamieszkałych na wsi o 24, kobiet o 5, zarejestrowanych w okresie do 12 miesięcy od dnia ukończenia nauki o 1 osobę.

Bez zmian pozostała ilość cudzoziemców.

W porównaniu z analogicznym miesiącem ubiegłego roku oraz poprzednim miesiącem dane liczbowe dotyczące wybranych kategorii bezrobotnych przedstawiono w tabeli:

Wybrane kategorie bezrobotnych	listopad 2017		wg stanu na 31 grudnia			
	ogółem	w tym kobiety	2016		2017	
			ogółem	w tym kobiety	ogółem	w tym kobiety
Bezrobotni ogółem	3 057	1 905	4 317	2 685	3 104	1 910
<i>udział kobiet w %</i>	62,3	100,0	62,2	100,0	61,5	100,0
Bezrobotni z prawem do zasiłku	828	476	989	546	810	467
<i>udział %</i>	27,1	25,0	22,9	20,3	26,1	24,5
Bezrobotni poprzednio pracujący	2 706	1 644	3 811	2 311	2 764	1 656
w tym:						
<i>udział %</i>	88,5	86,3	88,3	86,1	89,0	86,7
zwolnione z przyczyn dotyczących zakładu pracy	204	115	237	142	191	105
<i>udział %</i>	6,7	6,0	5,5	5,3	6,2	5,5
Bezrobotni dotychczas niepracujący	351	261	506	374	340	254
<i>udział %</i>	11,5	13,7	11,7	13,9	11,0	13,3
Bezrobotni zamieszkali na wsi	2 080	1 327	2 935	1 868	2 104	1 323
<i>udział do liczby bezrobotnych %</i>	68,0	69,7	68,0	69,6	67,8	69,3
posiadający prawo do zasiłku	567	321	645	359	551	316
<i>% bezrobotnych mieszkańców wsi</i>	27,3	24,2	22,0	19,2	26,2	23,9
posiadający gospodarstwo rolne	92	54	129	88	86	52
<i>% bezrobotnych mieszkańców wsi</i>	4,4	4,1	4,4	4,7	4,1	3,9
Osoby w okresie do 12 miesięcy od dnia ukończenia nauki	175	105	183	112	176	103
<i>udział %</i>	5,7	5,5	4,2	4,2	5,7	5,4
Bez kwalifikacji zawodowych	580	411	869	625	564	399
<i>udział %</i>	19,0	21,6	20,1	23,3	18,2	20,9
Bez doświadczenia zawodowego	523	380	732	528	517	368
<i>udział %</i>	17,1	19,9	17,0	19,7	16,7	19,3
Cudzoziemcy	2	2	3	2	2	2
<i>udział %</i>	0,1	0,1	0,1	0,1	0,1	0,1

Źródło: Opracowanie własne na podstawie badań statystycznych rynku pracy MRPiPS-01.

Osoby bezrobotne będące w szczególnej sytuacji na rynku pracy (zgodnie art. 49 ustawy o promocji zatrudnienia i instytucjach rynku pracy) zarejestrowane w Powiatowym Urzędzie Pracy w Bytowie (stan na 31.12.2016 r., 30.11.2017 r. i 31.12.2017 r.)

Kategorie osób bezrobotnych w szczególnej sytuacji na rynku pracy	Liczba osób bezrobotnych			Wzrost/spadek %	
	31.12. 2016 r.	2017		do XII 2016	do XI 2017
		30.11.	31.12.		
Ogółem osoby bezrobotne będące w szczególnej sytuacji na rynku pracy, w tym:	3 724	2 568	2 623	-29,6	2,1
do 30. roku życia	1 472	1 137	1 151	-21,8	1,2
w tym do 25. roku życia	778	597	596	-23,4	-0,2
długotrwale bezrobotne	2 311	1 459	1 500	-35,1	2,8
powyżej 50. roku życia	1 088	703	725	-33,4	3,1
korzystające ze świadczeń pomocy społecznej	1	0	0	-100,0	0,0
posiadające co najmniej jedno dziecko do 6. roku życia	787	615	626	-20,5	1,8
posiadające co najmniej jedno dziecko niepełnosprawne do 18. roku życia	7	3	3	-57,1	0,0
niepełnosprawni	214	157	166	-22,4	5,7

Źródło: Opracowanie własne na podstawie badań statystycznych rynku pracy MRPIPS-01.

AKTYWNE DZIAŁANIA OGRANICZAJĄCE BEZROBOCIĘ I ŁAGODZENIE JEGO SKUTKÓW

W grudniu 2017 r. pracownicy PUP Bytów pozyskali 208 ofert pracy (przed miesiącem było ich 256, przed rokiem 138). W porównaniu do poprzedniego miesiąca ich liczba zmniejszyła się o 18,7%. Subsydiowane miejsca pracy i miejsca aktywizacji zawodowej stanowiły 53,8% zgłoszonych wolnych miejsc pracy ogółem. Oferty pracy, które wpłynęły do tutejszego urzędu to oferty pracy na stanowiskach:

- Pomocnik stolarza - 15,
- Robotnik gospodarczy - 10,
- Monter ociepleń budynków - 10,
- Operator obrabiarki CNC - 10,
- Robotnik placowy - 10,
- Sprzedawca - 9,
- Opiekunka osób w podeszłym wieku - 9,
- Hydraulik - 6,
- Operator maszyn i urządzeń do produkcji okien z tworzyw sztucznych - 6,
- Pozostali pracownicy obsługi biurowej - 5,
- Mechanik samochodów osobowych - 4,
- Pomoc kuchenna - 3,
- Murarz - 3,
- Pracownik budowlany - 3.

Pozostałe oferty dotyczyły stanowisk pracy w zawodach m.in.: monter wyrobów z drewna, pomocnik montera instalacji wodno-kanalizacyjnej i CO, magazynier, stolarz, ślusarz, zaopatrzeniowiec, wizażystka/stylistka, barman, dozorca, pilarz, operator maszyn stolarskich, opiekun świetlicy-woźna, monter podzespołów samochodowych, pracownik fizyczny, spedytor, pomoc nauczyciela przedszkola, asystent do spraw księgowości, pilarz-drwal, monter instalacji sanitarnych, nauczyciel niedostosowanych społecznie (pedagog resocjalizacji, socjoterapeuta), kierowca samochodu ciężarowego, dyspozytor transportu samochodowego, operator ładowarki, główna księgowa, dziennikarz, pracownik

administracyjny, monter, sprzedawca wery, nauczyciel języka angielskiego, operator maszyny rozlewniczej, pracownik gospodarczy, traktorzysta, pracownik kancelaryjny, kierownik mechanik, sprzedawca w stacji paliw, robotnik budowlany, tartacznik, przedstawiciel handlowy, pomocnik murarza, operator, pomocnik hydraulika, kelner.

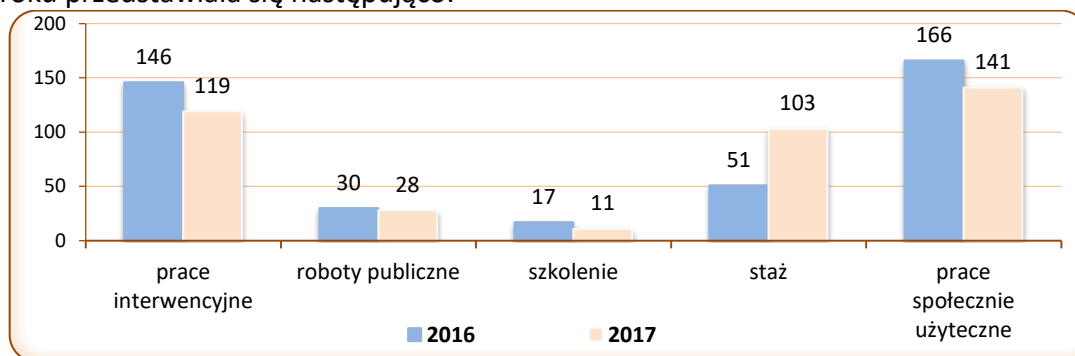


Źródło: Opracowanie własne na podstawie badań statystycznych rynku pracy MRPIPS-01

Liczba osób wyłączonych z ewidencji osób bezrobotnych w okresie styczeń – grudzień 2016 r. oraz w analogicznych miesiącach 2017 r. według przyczyn przedstawiała się następująco:

Osoby wyłączone z ewidencji osób bezrobotnych	styczeń - grudzień	
	2016	2017
OGÓŁEM	7 559	7 549
Podjęcia pracy, w tym:	4 476	4 047
■ niesubsydiowanej	3 386	2 909
■ subsydiowanej, w tym:	1 090	1 138
↳ prac interwencyjnych	196	197
↳ robót publicznych	184	156
↳ działalności gospodarczej	150	169
↳ w ramach refundacji kosztów zatrudnienia bezrobotnego (doposażenie lub wyposażenie stanowiska pracy)	238	213
↳ podjęcia pracy poza miejscem zamieszkania w ramach bonu na zasiedlenie	45	112
w tym podjęcie działalności gospodarczej	-	4
↳ podjęcia pracy w ramach bonu zatrudnieniowego	3	1
↳ inne (m.in. jednorazowe środki z PFRON, kontrakt socjalny, „wsparcie dla młodych”)	274	290
Rozpoczęcia aktywizacji zawodowej w ramach:	918	830
■ szkolenia, w tym	440	381
↳ w ramach bonu szkoleniowego	20	25
■ stażu, w tym	191	207
↳ w ramach bonu stażowego	1	1
■ prac społecznie użytecznych	287	242
Skierowania do agencji zatrudnienia w ramach zlecenia działań aktywizacyjnych	X	442
Pozostałych, z tego:	2 165	2 230
↳ odmowy bez uzasadnionej przyczyny przyjęcia propozycji odpowiedniej pracy lub innej formy pomocy lub ustalenia profilu pomocy	198	376

Liczba uczestniczących w poszczególnych programach rynku pracy w końcu grudnia 2016 i 2017 roku przedstawiała się następująco:

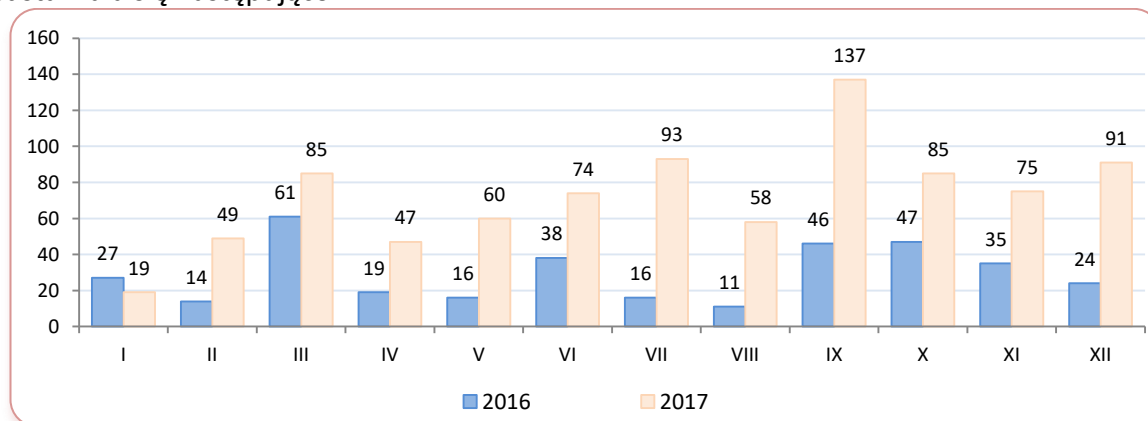


Źródło: Opracowanie własne na podstawie badań statystycznych rynku pracy MRPiPS-01.

ZATRUDNIANIE CUDZOZIEMCÓW

Podjęcie pracy w Polsce przez okres nie przekraczający **6 miesięcy w ciągu kolejnych 12 miesięcy** bez konieczności uzyskania zezwolenia na pracę dotyczy obywateli **6 krajów**: *Republiki Armenii, Republiki Białorusi, Republiki Mołdawii, Federacji Rosyjskiej, Gruzji i Ukrainy*. Zatrudnienie takie odbywa się na podstawie oświadczenia o zamiarze powierzenia pracy cudzoziemcowi złożonego przez pracodawcę i zarejestrowanego w powiatowym urzędzie pracy. W grudniu 2017 r. pracodawcy zarejestrowali w Powiatowym Urzędzie Pracy w Bytowie **91** oświadczeń o zamiarze powierzenia wykonywania pracy cudzoziemcowi (z tego 85,7% dotyczyło obywateli Ukrainy, 12,1% obywateli Mołdawii). Cudzoziemcy według oświadczeń będą wykonywali pracę przede wszystkim w budownictwie (59,3%), przetwórstwie przemysłowym (23,1%) oraz usługach administrowania i działalności wspierającej (4,4%). Większość cudzoziemców (54,9%) ma wykonywać pracę w oparciu o umowy o pracę; najczęściej w zawodach: robotnicy przemysłowi i rzemieślnicy (54,9%) oraz pracownicy przy pracach prostych (30,8%). Oświadczenia najczęściej wystawiano na okres od 3 do 6 miesięcy (65,9%). W porównaniu do listopada 2017 r. liczba oświadczeń zwiększyła się o 16, tj. o 21,3%.

Liczba zarejestrowanych oświadczeń w poszczególnych miesiącach 2016 i 2017 roku przedstawiała się następująco:



WYDATKI Z FUNDUSZU PRACY

Z Funduszu Pracy w grudniu 2017 r. wydatkowano łącznie kwotę 5 731,2 tys. zł (tj. o 236,9% więcej niż w poprzednim miesiącu), z tego: 738,9 tys. zł stanowiły zasiłki dla bezrobotnych, na programy na rzecz promocji zatrudnienia wydatkowano kwotę 4 733,1 tys. zł, tj. 82,6% ogółu wydatków w omawianym okresie.

W porównaniu do okresu styczeń - grudzień 2016 r. (29 034,4 tys. zł) odnotowano spadek wydatków Funduszu Pracy o 0,9%, przy czym wystąpił on w wypłatach na:

- zasiłki dla bezrobotnych o 13,1%,
- dodatki aktywizacyjne o 9,6%,

Wzrost nastąpił w wydatkach na:

- świadczenia integracyjne o 268,1%,
- pozostałe wydatki o 32,8%,
- programy na rzecz promocji zatrudnienia o 5,7%.

Strukturę wydatków z Funduszu Pracy przedstawia zestawienie:

Wyszczególnienie	styczeń - grudzień				w tym: grudzień 2017		Wzrost/ spadek	
	2016		2017		Kwota wydatków (w tys. zł)		04:02 %	
	Kwota wydatków (w tys. zł)	%	Kwota wydatków (w tys. zł)	%				
1	2	3	4	5	6	7	8	
WYDATKI OGÓŁEM	29 034,4	100,0	28 786,1	100,0	5 731,2	100,0	-0,9	
Zasiłki dla bezrobotnych	11 335,3	39,0	9 850,2	34,2	738,9	12,9	-13,1	
Dodatki aktywizacyjne	619,7	2,1	560,2	1,9	47,6	0,8	-9,6	
Świadczenia integracyjne	69,7	0,2	256,6	0,9	44,5	0,8	268,1	
Składki na ubezpieczenia społeczne rolników	1,2	0,0	0,0	0,0	0,0	0,0	x	
Programy na rzecz promocji zatrudnienia	16 468,7	56,7	17 402,5	60,5	4 733,1	82,6	5,7	
w tym:	Szkolenia	1 199,5	4,1	1 045,3	3,6	392,0	6,8	-12,9
	Prace społecznie użyteczne	368,5	1,3	289,7	1,0	32,3	0,6	-21,4
	Roboty publiczne	1 428,4	4,9	1 084,9	3,8	231,6	4,0	-24,0
	Refundacja kosztów wyposażenia i doposażenie stanowiska pracy	3 584,8	12,3	2 792,6	9,7	1 714,8	29,9	-22,1
	Dofinansowanie podejmowania działalności	3 268,5	11,3	3 731,3	13,0	1 196,0	20,9	14,2
	Prace interwencyjne	930,3	3,2	802,7	2,8	105,0	1,8	-13,7
	Stypendia i składki na ubezpieczenie społeczne (studia podyplomowe, kontynuacja nauki)	31,5	0,1	61,9	0,2	3,7	0,1	96,5
	Refundacja wynagrodzeń osób do 30 roku życia	3 078,6	10,6	4 538,3	15,8	726,7	12,7	47,4
	Staże	1 428,5	4,9	1 182,2	4,1	157,7	2,8	-17,2
	Bon na zasiedlenie	337,9	1,2	922,2	3,2	7,7	0,1	172,9
	Bon zatrudnieniowy	110,5	0,4	13,5	0,0	0,8	0,0	-87,8
	Koszty specyficznych elementów programów	51,7	0,2	93,7	0,3	54,0	0,9	81,2
	Krajowy Fundusz Szkoleniowy	364,2	1,3	313,4	1,1	12,1	0,2	-13,9
Inne instrumenty rynku pracy	285,8	1,0	530,8	1,8	98,7	1,7	85,7	
Pozostałe wydatki	539,8	1,9	716,6	2,5	167,1	2,9	32,8	

Źródło: Opracowanie własne na podstawie badań statystycznych rynku pracy MRPIPS-02.

Opracował:
Adam Witka-Jeżewski

STAN BEZROBOCIA W POWIECIE BYTOWSKIM

Wyszczególnienie	Liczba bezrobotnych ogółem			Dynamika % 4:3	Struktura bezrobocia %	Bezrobotni z prawem do zasifiku		Liczba osób skierowanych wg miejsca zamieszkania na poszczególne formy aktywizacji zawodowej w okresie styczeń - grudzień 2017 r.								
	31.12.2016 r.	30.11.2017 r.	31.12.2017 r. w tym: Kobiet			Osoby	% bezrobotnych ogółem	Prace interwencyjne	Roboty publiczne	Osoby, które otrzymały dotację na rozpoczęcie działalności gospodarczej	Osoby, które podjęły pracę w ramach refundacji kosztów zatrudnienia bezrobotnego	Osoby, które rozpoczęły szkolenie ¹⁾	Prace społecznie użyteczne	Osoby, które rozpoczęły staż ²⁾	"wsparcie dla młodych"	
	2	3	4													5
O G Ó Ł E M	4 317	3 057	3 104	1 910	1,5	100	810	100	197	156	165	213	381	242	207	263
Miasto i Gmina Bytów	1 084	713	736	481	3,2	23,7	184	22,7	43	34	64	94	122	63	67	93
Borzytuchom	149	109	105	69	-3,7	3,4	31	3,8	10	8	4	16	12	15	16	17
Kończygłowy	233	155	163	106	5,2	5,3	52	6,4	8	11	10	14	19	16	8	9
Lipnica	227	135	134	87	-0,7	4,3	33	4,1	7	5	11	9	23	4	14	17
Parchowo	147	88	88	59	0,0	2,8	26	3,2	9	10	11	10	10	4	10	15
Studzienie	150	90	89	63	-1,1	2,9	32	4,0	7	5	8	14	19	6	5	12
Tuchomie	180	136	133	77	-2,2	4,3	42	5,2	12	14	3	10	17	20	10	14
Czarna Dąbrówka	348	239	246	146	2,9	7,9	65	8,0	21	22	16	5	34	8	9	19
Miasto i Gmina Miastko	1 506	1 144	1 160	676	1,4	37,4	276	34,1	70	39	32	40	108	84	61	59
Trzebiejino	293	248	250	146	0,8	8,1	69	8,5	10	8	6	1	17	22	7	8

¹⁾ w tym: 25 osób w ramach bonu szkoleniowego

²⁾ w tym: 1 w ramach bonu stażowego

W związku z otrzymaniem bonu na zasiedlenie poza miejscem zamieszkania podjęło pracę 112 osób, natomiast 4 osoby rozpoczęły działalność gospodarczą. Ponadto 1 osoba uzyskała pracę w ramach bonu zatrudnieniowego.



POWIATOWY URZĄD PRACY W BYTOWIE

ul. Wojska Polskiego 6

77 - 100 Bytów

tel. 59 822 22 27; 822 34 45; 822 23 73

fax. 59 823 41 02

www.bytow.praca.gov.pl

gdbym@praca.gov.pl

FILIA W MIASTKU

ul. Gen. Sikorskiego 1

77—200 Miastko

tel. 59 857 51 19; 857 23 19; 857 58 20

fax. 59 857 06 00

gdbymi@praca.gov.pl