




Powiatowy Urząd Pracy w Bytowie

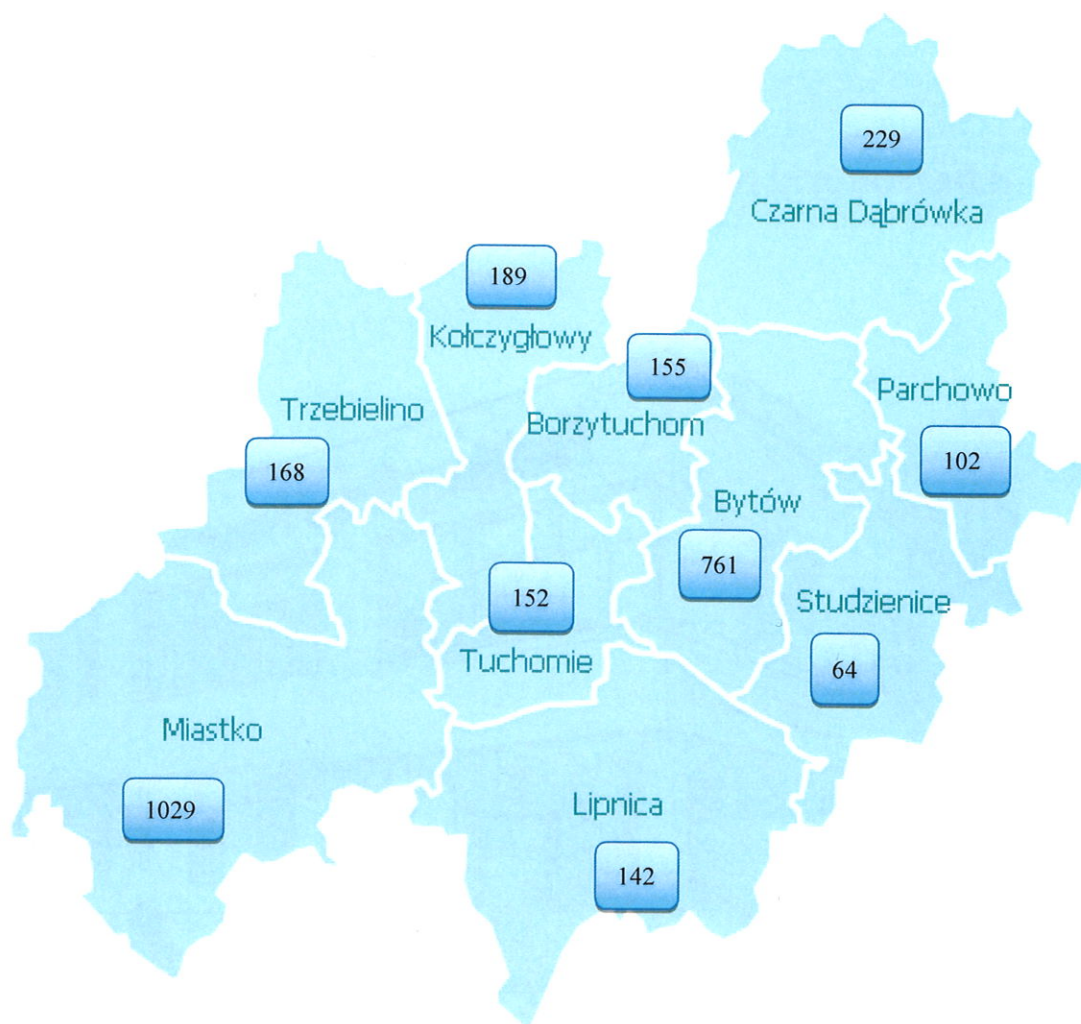


**Informacja miesięczna
o bezrobociu rejestrowanym w powiecie bytowskim**



Bytów, styczeń 2026

**Liczba bezrobotnych w gminach powiatu bytowskiego
na koniec stycznia 2026 r.**



| Podstawowe miesięczne wskaźniki | | | |
|---------------------------------|---------------|---|--------------|
| styczeń 2025 | grudzień 2025 | Stan w końcu miesiąca/w okresie sprawozdawczym | styczeń 2026 |
| 2 705 | 2 793 | Bezrobotni zarejestrowani | 2 991 |
| 9,3 | 9,4 | Stopa bezrobocia rejestrowanego w % | x |
| 440 | 291 | Bezrobotni nowo zarejestrowani (napływ) | 414 |
| 278 | 321 | Osoby wyłączone z ewidencji (odpływ) | 216 |
| 332 | 29 | Wolne miejsca pracy i miejsca aktywizacji zawodowej | 22 |

Wojewódzka stopa bezrobocia wyniosła w końcu grudnia 2025 r. – 5,3%, krajowa – 5,7%.

Według stanu na 31 stycznia 2026 r. liczba bezrobotnych zarejestrowanych w Powiatowym Urzędzie Pracy w Bytowie wyniosła **2 991** osób. W porównaniu do miesiąca poprzedniego uległa zwiększeniu o 198 osób. Natomiast w stosunku do stycznia 2025 roku odnotowano zwiększenie liczby bezrobotnych o 286 osób, tj. o 10,6%.

Na chwilę obecną niewielki odsetek osób pozostających w ewidencji urzędu pracy stanowią **osoby poszukujące pracy** (nieposiadające statusu osoby bezrobotnej). W końcu stycznia br. grupa ta liczyła 116 osób (uległa zwiększeniu o 3 osoby w porównaniu do miesiąca poprzedniego), w tym 20 niepełnosprawnych niepozostających w zatrudnieniu, natomiast w analogicznym miesiącu 2025 r. liczby te wynosiły odpowiednio 71 i 15.

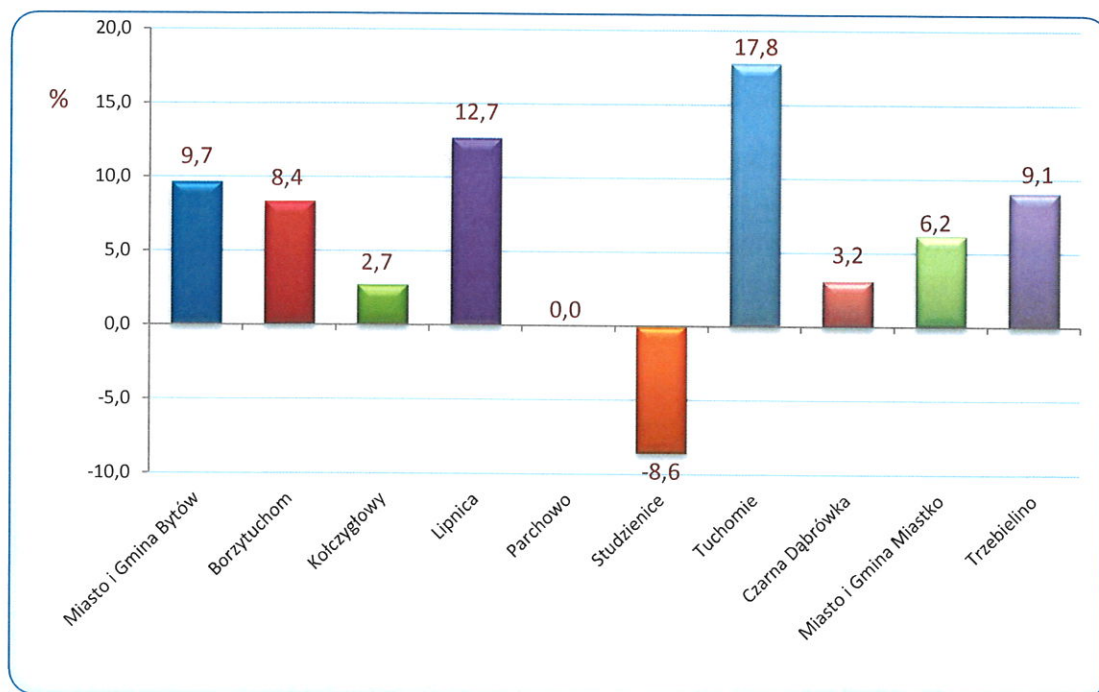
W styczniu bieżącego roku 18 osób nabyło uprawnienia do **dotatku aktywizacyjnego** w wyniku podjęcia zatrudnienia z własnej inicjatywy. Według stanu na koniec miesiąca uprawnionych do otrzymywania takiego dodatku łącznie było 46 osób (w grudniu 2025 r. – 60, w styczniu 2025 r. - 77).

DYNAMIKA - ZMIANY W MIESIĄCU

■ Napływ

W styczniu 2026 r. w Powiatowym Urzędzie Pracy w Bytowie zarejestrowało się 414 osób, tj. o 26 osób mniej niż w styczniu 2025 r. i o 123 osoby więcej niż w grudniu 2025 roku. Kobiety stanowiły 52,9% (219 osób) tej liczby, przed miesiącem wskaźnik ten wynosił 42,3%, natomiast przed rokiem 53,2%. Wśród bezrobotnych rejestrujących się w omawianym okresie 81,9% to osoby rejestrujące się **po raz kolejny**, przed miesiącem było to 83,5%, a przed rokiem 85,0%. Spośród osób nowo zarejestrowanych 8,2% to **dotychczas niepracujący**, przed miesiącem było ich 16,5%, a przed rokiem 7,7%. Osoby **do 25. roku życia** stanowiły 20,5% ogólnej liczby osób rejestrowanych w styczniu, przed miesiącem było to 24,4%, a przed rokiem 21,1%. Wśród osób rejestrujących się można wyodrębnić osoby, **dla których okres od momentu zakończenia nauki do dnia rejestracji nie przekroczył 12 miesięcy**, w styczniu stanowili oni 11,1% ogólnej liczby rejestrujących się osób, przed miesiącem 8,2%, a w styczniu 2025 r. – 6,6%. Udział osób **zwolnionych z przyczyn dotyczących zakładu pracy** w ogólnej liczbie rejestracji w styczniu wyniósł 7,5%, przed miesiącem 8,2%, a przed rokiem 5,2%. Spośród rejestrowanych osób 64,5% **mieszkało na wsi**, przed miesiącem 64,3%, a przed rokiem 65,0%. Osoby **do 30 roku życia** stanowiły 33,1% ogólnej liczby osób zarejestrowanych w styczniu, a **powyżej 50 roku życia** – 22,9%.

W styczniu w porównaniu do grudnia 2025 roku w ośmiu gminach powiatu bytowskiego nastąpiło **zwiększenie** liczby bezrobotnych. Największy wzrost nastąpił w gminach Tuchomie (o 17,8%) oraz Lipnica (o 12,7%). Bez zmian pozostała liczba bezrobotnych w gminie Parchowo. Spadek nastąpił w gminie Studzienice (o 8,6%).



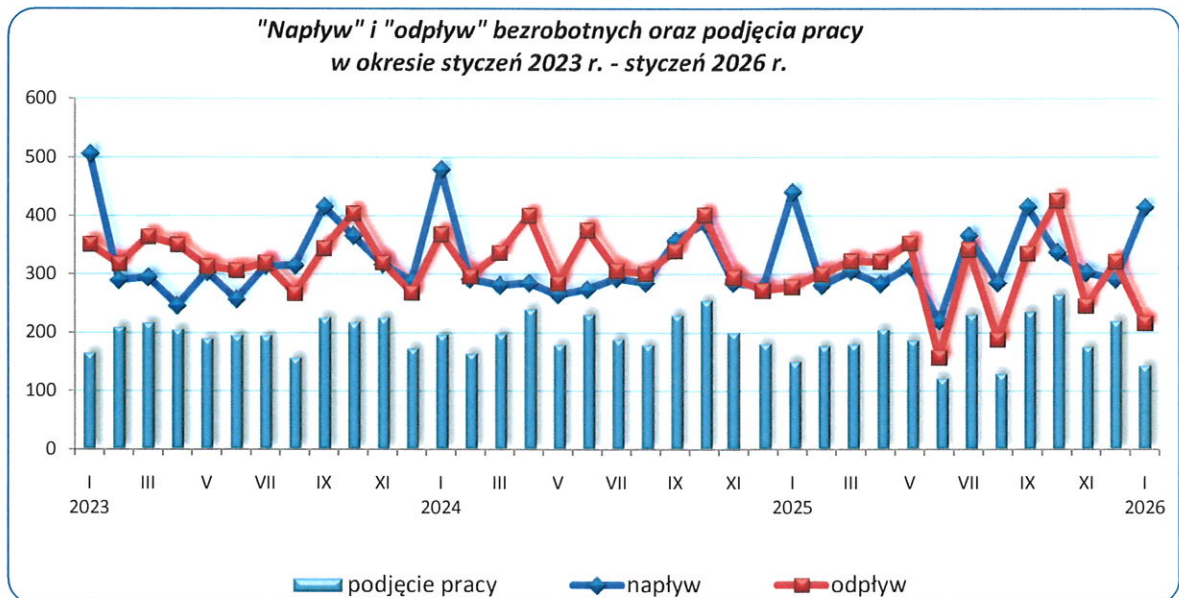
Źródło: Opracowanie własne na podstawie badań statystycznych rynku pracy MRIPS-01.

■ Odpływ

W analizowanym okresie z ewidencji bezrobotnych wyłączono **216** osób, tj. o 105 osób mniej niż w miesiącu poprzednim i o 62 mniej niż przed rokiem. Wyłączenia z ewidencji dokonano przede wszystkim z powodu:

- podjęcia pracy - **144** osób (66,7% ogółu wyłączeń);
- odmowy bez uzasadnionej przyczyny podjęcia prac społecznie użytecznych – 1 (0,5%);
- nieutrzymywania kontaktu z PUP co najmniej raz na 90 dni – 4 (1,8%);
- niepodjęcia lub przerwania z własnej woli, po skierowaniu przez PUP lub zawarciu umowy, realizacji formy pomocy – 4 (1,9%);
- dobrowolnej rezygnacji ze statusu bezrobotnego – 9 (4,2%);
- pozostałych przyczyn – 54 (25,0% ogółu wyłączeń), w tym: 4 osoby osiągnęły wiek emerytalny, 3 osoby rozpoczęły staż, 3 nabyły prawo do świadczenia przedemerytalnego, 1 nabyła prawa emerytalne lub rentowe a 43 osoby wyłączono z ewidencji z innych powodów (m.in. rozpoczęcie stażu organizowanego przez inny podmiot niż powiatowy urząd pracy; zmiany miejsca zamieszkania lub pobytu zainteresowanego poza obszar działania PUP; niezdolności do pracy wskutek choroby lub przebywania w zamkniętym ośrodku odwykowym przez nieprzerwany okres 180 dni; tymczasowego aresztowania lub odbywania kary pozbawienia wolności; powołanie do zasadniczej służby wojskowej, nadterminowej zasadniczej służby wojskowej, przeszkolenia wojskowego itp.; zgonu).

W porównaniu do grudnia 2025 roku liczba osób, które podjęły zatrudnienie zmniejszyła się o 34,8%. Wśród wyłączonych z ewidencji bezrobotnych z powodu podjęcia pracy – 127 osób uzyskało zatrudnienie w wyniku własnej aktywności (miesiąc wcześniej 144 osoby), z tego 65 osób podjęło pracę stałą, 55 pracę sezonową, a pozostałe 7 podjęło działalność gospodarczą. Prace **subsydiowane** podjęło 17 osób (o 60 mniej niż miesiąc wcześniej i o 12 więcej niż przed rokiem). W ramach prac subsydiowanych 3 osoby podjęły działalność gospodarczą, 2 osoby zatrudniono w ramach refundacji kosztów zatrudnienia bezrobotnego (doposażenie lub wyposażenie stanowiska pracy), dla 2 osób zorganizowano prace interwencyjne oraz 10 osób rozpoczęło indywidualny program zatrudnienia socjalnego.



Źródło: Opracowanie własne na podstawie badań statystycznych rynku pracy MRiPS-01.

WYBRANE KATEGORIE BEZROBOTNYCH

W porównaniu do poprzedniego miesiąca **zwiększenie** liczby bezrobotnych odnotowano wśród wszystkich kategorii osób: poprzednio pracujących zawodowo o 184, zamieszkałych na wsi o 123, kobiet o 103, bez doświadczenia zawodowego o 35 osób, zarejestrowanych w okresie do 12 miesięcy od dnia ukończenia nauki o 30 osób, zwolnionych z przyczyn dotyczących zakładu pracy o 16 osób, dotychczas niepracujących o 14 osób, cudzoziemców o 4 osoby oraz posiadających prawo do zasiłku o 2 osoby.

Dane liczbowe dotyczące wybranych kategorii bezrobotnych w porównaniu z analogicznym miesiącem ubiegłego roku oraz poprzednim miesiącem przedstawiono w tabeli:

| Wybrane kategorie bezrobotnych | grudzień 2025 | | wg stanu na | | | |
|---|---------------|---------------|--------------|---------------|--------------|---------------|
| | ogółem | w tym kobiety | 31.01.2025 | | 31.01.2026 | |
| | | | ogółem | w tym kobiety | ogółem | w tym kobiety |
| Bezrobotni ogółem | 2 793 | 1 569 | 2 705 | 1 573 | 2 991 | 1 672 |
| <i>udział kobiet w %</i> | 56,2 | 100,0 | 58,2 | 100,0 | 55,9 | 100,0 |
| Bezrobotni z prawem do zasiłku | 561 | 311 | 534 | 308 | 563 | 312 |
| <i>udział %</i> | 20,1 | 19,8 | 19,7 | 19,6 | 18,8 | 18,7 |
| Bezrobotni poprzednio pracujący | 2 543 | 1 406 | 2 470 | 1 422 | 2 727 | 1 495 |
| <i>udział %</i> | 91,0 | 89,6 | 91,3 | 90,4 | 91,2 | 89,4 |
| w tym: zwolnione z przyczyn dotyczących zakładu pracy | 170 | 92 | 149 | 80 | 186 | 99 |
| <i>udział %</i> | 6,1 | 5,9 | 5,5 | 5,1 | 6,2 | 5,9 |
| Bezrobotni dotychczas niepracujący | 250 | 163 | 235 | 151 | 264 | 177 |
| <i>udział %</i> | 9,0 | 10,4 | 8,7 | 9,6 | 8,8 | 10,6 |
| Bezrobotni zamieszkali na wsi | 1 858 | 1 067 | 1 811 | 1 088 | 1 981 | 1 130 |
| <i>udział do liczby bezrobotnych %</i> | 66,5 | 68,0 | 67,0 | 69,2 | 66,2 | 67,6 |
| posiadający prawo do zasiłku | 401 | 223 | 373 | 222 | 404 | 222 |
| % bezrobotnych mieszkańców wsi | 21,6 | 20,9 | 20,6 | 20,4 | 20,4 | 19,6 |
| posiadający gospodarstwo rolne | 69 | 39 | 60 | 36 | 79 | 41 |
| % bezrobotnych mieszkańców wsi | 3,7 | 3,7 | 3,3 | 3,3 | 4,0 | 3,6 |
| Osoby w okresie do 12 miesięcy od dnia ukończenia nauki | 150 | 81 | 129 | 64 | 180 | 94 |
| <i>udział %</i> | 5,4 | 5,2 | 4,8 | 4,1 | 6,0 | 5,6 |
| Kobiety, które nie podjęły zatrudnienia pracy po urodzeniu dziecka | x | bd | x | bd | x | 497 |
| <i>udział %</i> | x | bd | x | bd | x | 29,7 |
| Bez doświadczenia zawodowego | 410 | 264 | 399 | 267 | 445 | 292 |
| <i>udział %</i> | 14,7 | 16,8 | 14,8 | 17,0 | 14,9 | 17,5 |
| Mający na utrzymaniu co najmniej 1 dziecko w wieku do 18 lat lub niepełnosprawne dziecko do 24 lat | bd | bd | bd | bd | 1146 | 904 |
| <i>udział %</i> | bd | bd | bd | bd | 38,3 | 54,1 |
| Opiekunowie osoby niepełnosprawnej | bd | bd | bd | bd | 1 | 1 |
| <i>udział %</i> | bd | bd | bd | bd | 0,0 | 0,1 |
| Cudzoziemcy | 52 | 44 | 45 | 39 | 56 | 48 |
| <i>udział %</i> | 1,9 | 2,8 | 1,7 | 2,5 | 1,9 | 2,9 |

Źródło: Opracowanie własne na podstawie badań statystycznych rynku pracy MRPIPS-01.

Osoby bezrobotne będące w szczególnej sytuacji na rynku pracy zarejestrowane w Powiatowym Urzędzie Pracy w Bytowie (stan na 31.01.2025 r., 31.12.2025 r. i 31.01.2026 r.)

| Kategorie osób bezrobotnych w szczególnej sytuacji na rynku pracy | Liczba osób bezrobotnych | | | Wzrost/spadek % | |
|---|--------------------------|------------|------------|------------------|-----------------|
| | 31.01.2025 | 31.12.2025 | 31.01.2026 | do stycznia 2025 | do grudnia 2025 |
| | | | | | |
| Bezrobotni, którym przysługuje pierwszeństwo do udziału w formach pomocy, w tym: | x* | x* | 2 569 | x | x |
| do 30. roku życia | 814 | 811 | 878 | 7,9 | 8,3 |
| w tym do 25. roku życia | 467 | 484 | 526 | 12,6 | 8,7 |
| długotrwale bezrobotne | 1 364 | 1 373 | 1 479 | 8,4 | 7,7 |
| powyżej 50. roku życia | 582 | 591 | 645 | 10,8 | 9,1 |
| bez kwalifikacji zawodowych | x* | x* | 598 | x | x |
| posiadający Kartę Dużej Rodziny | x* | x* | 175 | x | x |
| samotnie wychowujący co najmniej jedno dziecko | x* | x* | 271 | x | x |
| niepełnosprawni | 195 | 223 | 226 | 15,9 | 1,3 |

* - od stycznia 2026 roku są w sprawozdaniu wykazywane osoby, którym przysługuje pierwszeństwo do udziału w formach pomocy

Źródło: Opracowanie własne na podstawie badań statystycznych rynku pracy MRiPS-01.

AKTYWNE DZIAŁANIA OGRANICZAJĄCE BEZROBOCIE I ŁAGODZENIE JEGO SKUTKÓW

W styczniu 2026 r. pracownicy PUP Bytów pozyskali 22 oferty pracy (przed miesiącem było ich 29, przed rokiem 332). W porównaniu do poprzedniego miesiąca ich liczba zmniejszyła się o 24,1%. Subsydiowane miejsca pracy i miejsca aktywizacji zawodowej stanowiły 18,2% zgłoszonych wolnych miejsc pracy ogółem.

Większość ofert pracy, które wpłynęły do tutejszego Urzędu to oferty pracy na stanowiskach:

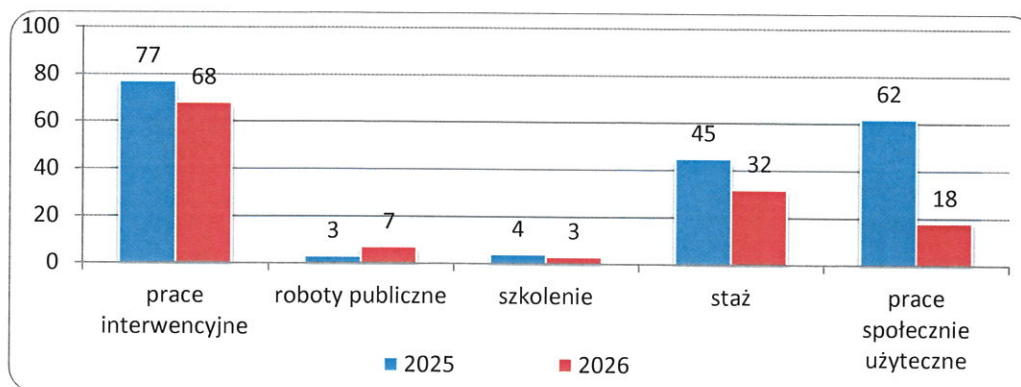
- Drwal pilarz - 3,
- Informatyk - 2,
- Osoba obsługująca maszynę odlewniczą - 2.

Pozostałe oferty dotyczyły stanowisk pracy m.in. w zawodach: kierowca samochodu ciężarowego; monter rusztowań; pracownik socjalny; pracownik produkcji rolet; specjalista ds. Projektów kulturalnych i animacji działań społecznych; konserwator; psycholog; doradca rolniczy; koordynator rodzinnej pieczy zastępczej; archiwista zakładowy; nauczyciel wspomagający; sprzedawca; stanowiska urzędnicze ds. oświaty; grafik komputerowy multimediiów; kasjer-sprzedawca.



Źródło: Opracowanie własne na podstawie badań statystycznych rynku pracy MRiPS-01.

Liczba uczestniczących w poszczególnych programach rynku pracy w końcu stycznia 2025 i 2026 roku przedstawiała się następująco:



Źródło: Opracowanie własne na podstawie badań statystycznych rynku pracy MRiPS-01.

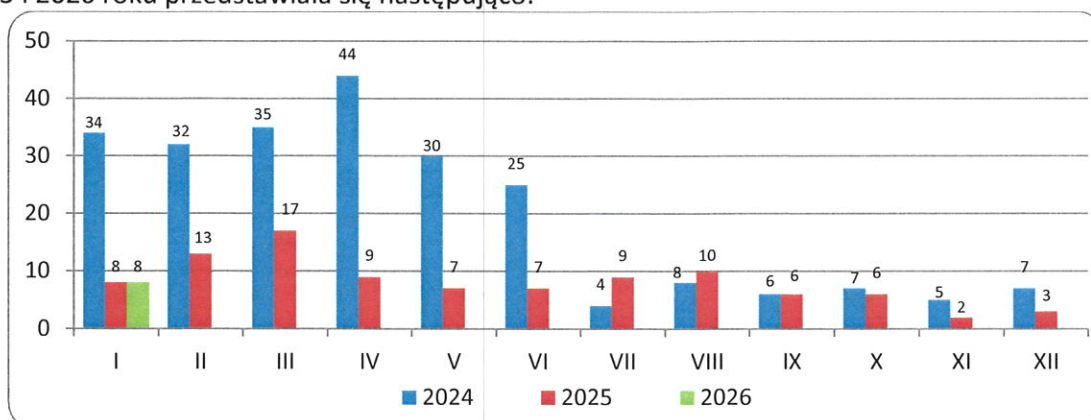
Liczba osób wyłączonych z ewidencji osób bezrobotnych w miesiącu styczniu 2025 r. oraz w analogicznym okresie 2026 r. według przyczyn przedstawiała się następująco:

| Osoby wyłączone z ewidencji osób bezrobotnych | w miesiącu styczniu | |
|--|---------------------|------------|
| | 2025 | 2026 |
| OGÓŁEM | 278 | 216 |
| Podjęcia pracy, w tym: | 150 | 144 |
| ■ niesubsydiowanej | 145 | 127 |
| ■ subsydiowanej, w tym: | 5 | 17 |
| ➤ prac interwencyjnych | 3 | 2 |
| ➤ robót publicznych | 0 | 0 |
| ➤ działalności gospodarczej | 0 | 3 |
| ➤ w ramach refundacji kosztów zatrudnienia bezrobotnego (doposażenie lub wyposażenie stanowiska pracy) | 2 | 2 |
| ➤ podjęcia pracy poza miejscem zamieszkania w ramach bonu na zasiedlenie | 0 | 0 |
| w tym podjęcie działalności gospodarczej | 0 | 0 |
| ➤ inne (m.in. jednorazowe środki z PFRON, kontrakt socjalny) | 0 | 10 |
| Rozpoczęcia aktywizacji zawodowej w ramach: | 49 | 3 |
| ■ szkolenia, w tym | 0 | 0 |
| ➤ w ramach bonu na kształcenie ustawiczne | 0 | 0 |
| ■ stażu | 1 | 3 |
| ■ prac społecznie użytecznych | 48 | 0 |
| Pozostałych | 79 | 69 |

ZATRUDNIANIE CUDZOZIEMCÓW

W styczniu 2026 r. w Powiatowym Urzędzie Pracy w Bytowie zostało wpisanych do ewidencji 8 oświadczeń o powierzeniu wykonywania pracy cudzoziemcowi bez konieczności uzyskania zezwolenia na pracę (w tym: 50,0% dotyczyło obywateli Gruzji a po 25,0 % dotyczyło obywateli Ukrainy i Białorusi). Cudzoziemcy według oświadczeń będą wykonywali pracę przede wszystkim w „budownictwie” oraz w „przetwórstwie przemysłowym” (po 37,5%). Cudzoziemcy mają wykonywać pracę w oparciu o umowę o pracę (62,5%) oraz umowę zlecenie (37,5%) i najczęściej w zawodach: „robotnicy przemysłowi i rzemieślnicy” oraz „operatorzy i monterzy maszyn i urządzeń” (po 37,5%). Najwięcej oświadczeń zarejestrowano w grupie wiekowej 26-40 lat (50,0%) oraz 41-65 lat (37,5%). W porównaniu do grudnia 2025 r. liczba oświadczeń uległa zwiększeniu o 5 i wynosiła tyle samo co w styczniu 2025 roku.

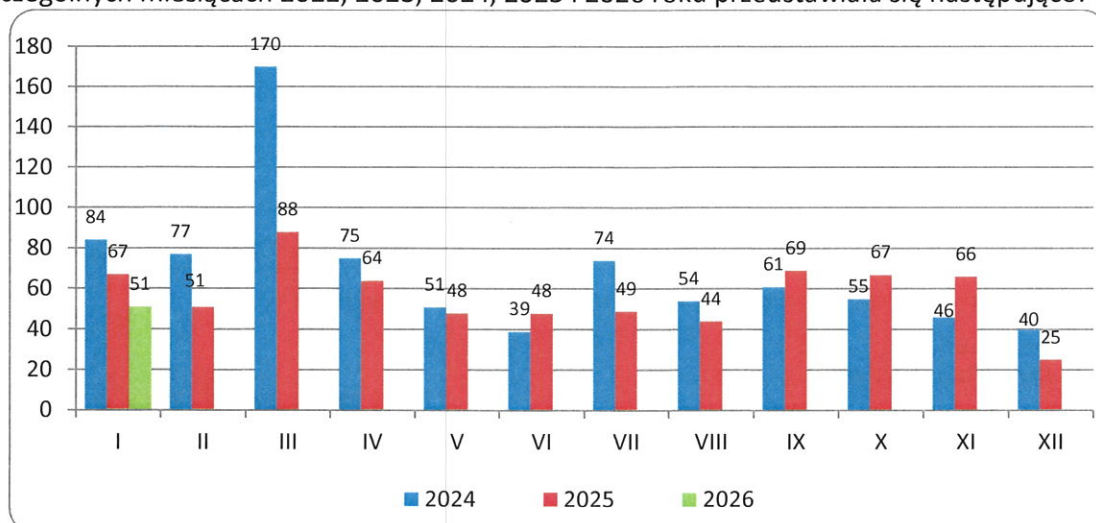
Liczba wpisanych do ewidencji oświadczeń w poszczególnych miesiącach 2022, 2023, 2024, 2025 i 2026 roku przedstawiała się następująco:



W styczniu 2026 r. nie wydano zezwoleń na pracę sezonową.

W styczniu 2026 r. do Powiatowego Urzędu Pracy w Bytowie wpłynęło **51** powiadomień (miesiąc wcześniej 25) o powierzeniu wykonywania pracy obywatelom Ukrainy zgodnie z ustawą z dnia 12 marca 2022 r. o pomocy obywatelom Ukrainy w związku z konfliktem zbrojnym na terytorium tego państwa.

Liczba złożonych powiadomień o powierzeniu wykonywania pracy obywatelom Ukrainy w poszczególnych miesiącach 2022, 2023, 2024, 2025 i 2026 roku przedstawiała się następująco:



WYDATKI Z FUNDUSZU PRACY

Z Funduszu Pracy w styczniu 2026 r. wydatkowano łącznie kwotę 1 377,7 tys. zł. (tj. 22,8% kwoty z poprzedniego miesiąca). Na zasiłki dla bezrobotnych wydano 1 099,8 tys. zł (79,8% ogółu wydatków w omawianym okresie), natomiast na programy na rzecz promocji zatrudnienia wydatkowano kwotę 171,1 tys. zł. (tj. 12,4% ogółu wydatków).

W porównaniu do miesiąca stycznia 2025 r. (1 194,6 tys. zł) odnotowano wzrost wydatków Funduszu Pracy o 15,3%.

Spadek nastąpił w wydatkach na:

- dodatki aktywizacyjne o 11,0%,

Wzrost nastąpił w wydatkach na:

- pozostałe wydatki o 96,0%,
- zasiłkach dla bezrobotnych o 18,1%,
- programy na rzecz promocji zatrudnienia o 0,7%.

Strukturę wydatków z Funduszu Pracy przedstawia zestawienie:

| Wyszczególnienie | styczeń | | | | w tym: styczeń 2026 | | Wzrost/ spadek | |
|--|--|--------------|----------------------------------|--------------|----------------------------------|--------------|-------------------|--------|
| | 2025 | | 2026 | | Kwota wydatków (w tys. zł) | % | | |
| | Kwota wydatków (w tys. zł) | % | Kwota wydatków (w tys. zł) | % | | | | |
| 1 | 2 | 3 | 4 | 5 | 6 | 7 | 04:02 % | |
| WYDATKI OGÓŁEM | 1 194,6 | 100,0 | 1 377,7 | 100,0 | 1 377,7 | 100,0 | 15,3 | |
| Zasiłki dla bezrobotnych | 931,1 | 77,9 | 1 099,8 | 79,8 | 1 099,8 | 79,8 | 18,1 | |
| Dodatki aktywizacyjne | 71,4 | 6,0 | 63,6 | 4,6 | 63,6 | 4,6 | -11,0 | |
| Świadczenia integracyjne | 0,0 | 0,0 | 0,0 | 0,0 | 0,0 | 0,0 | x | |
| Składki na ubezpieczenia społeczne rolników | 0,0 | 0,0 | 0,0 | 0,0 | 0,0 | 0,0 | x | |
| Programy na rzecz promocji zatrudnienia | 170,0 | 14,2 | 171,1 | 12,4 | 171,1 | 12,4 | 0,7 | |
| w tym: | Szkolenia | 1,7 | 0,1 | 3,8 | 0,3 | 3,8 | 0,3 | 127,9 |
| | Prace społecznie użyteczne | 21,2 | 1,8 | 12,5 | 0,9 | 12,5 | 0,9 | -41,1 |
| | Roboty publiczne | 0,0 | 0,0 | 0,0 | 0,0 | 0,0 | 0,0 | x |
| | Refundacja kosztów opieki nad dzieckiem lub osobą zależną | 0,0 | 0,0 | 1,8 | 0,1 | 1,8 | 0,1 | x |
| | Refundacja kosztów wyposażenia i doposażenie stanowiska pracy | 0,0 | 0,0 | 0,0 | 0,0 | 0,0 | 0,0 | x |
| | Dofinansowanie podejmowania działalności gospodarczej | 0,0 | 0,0 | 0,0 | 0,0 | 0,0 | 0,0 | x |
| | Składki na ubezpieczenia społeczne pracowników przedsiębiorstw społecznych | 0,0 | 0,0 | 0,0 | 0,0 | 0,0 | 0,0 | x |
| | Prace interwencyjne | 121,9 | 10,2 | 142,5 | 10,3 | 142,5 | 10,3 | 16,9 |
| | Stypendia i składki na ubezpieczenie społeczne (studia podyplomowe, kontynuacja nauki) | 2,7 | 0,2 | 0,0 | 0,0 | 0,0 | 0,0 | -100,0 |
| | Staże | 0,0 | 0,0 | 0,0 | 0,0 | 0,0 | 0,0 | x |
| | Bon na zasiedlenie | 0,0 | 0,0 | 0,0 | 0,0 | 0,0 | 0,0 | x |
| | Koszty specyficznych elementów programów specjalnych | 0,0 | 0,0 | 0,0 | 0,0 | 0,0 | 0,0 | x |
| | Krajowy Fundusz Szkoleniowy | 0,0 | 0,0 | 0,0 | 0,0 | 0,0 | 0,0 | x |
| | Inne instrumenty rynku pracy | 22,6 | 1,9 | 10,6 | 0,8 | 10,6 | 0,8 | -52,9 |
| Pozostałe wydatki | 22,1 | 1,8 | 43,2 | 3,1 | 43,2 | 3,1 | 96,0 | |

Źródło: Opracowanie własne na podstawie badań statystycznych rynku pracy MRPiPS -02.

Opracował:
Adam Witka-Jeżewski

DYREKTOR
Powiatowego Urzędu Pracy
w Bydgoszczy
Janusz Wiczkowski

STAN BEZROBOCIA W POWIECIE BYTOWSKIM

| 1 | Liczba bezrobotnych ogółem | | | 6a | 6b | 7 | Bezrobotni z prawem do zasiłku | | | Liczba osób wyłączonych z ewidencji wg miejsca zamieszkania na poszczególne formy aktywizacji zawodowej w miesiącu styczniu 2026 r. | | | | | | | | |
|------------------------|----------------------------|---------------|---------------|------------------|----------------------|----------------------|--------------------------------|------------|----------------------------|---|---------------------|------------------|---|--|---|----------------------------|--|---|
| | 2 | 3 | 4 | | | | 5 | 8 | 9a | 9b | 10 | 11 | 12 | 13 | 14 | 15 | 16 | 17 |
| Wyszczególnienie | 31.01.2025 r. | 31.12.2025 r. | 31.01.2026 r. | w tym: kobiet | Dynamika % 4:3 | Dynamika % 4:2 | Struktura bezrobocia % | Osoby | % bezrobotnych w gminie | % bezrobotnych ogółem | Prace interwencyjne | Roboty publiczne | Osoby, które otrzymały dotację na rozpoczęcie działalności gospodarczej | Osoby, które podjęły pracę w ramach refundacji kosztów zatrudnienia bezrobotnego | Osoby, które rozpoczęły szkolenie ¹⁾ | Prace społecznie użyteczne | Osoby, które rozpoczęły staż ²⁾ | Osoby, które podjęły prace poza miejscem zamieszkania w związku z otrzymaniem bonu na zasiedlenie |
| | O G Ó Ł Ę M | 2 705 | 2 793 | 2 991 | 1 672 | 7,1 | 10,6 | 100 | 563 | 18,8 | 100 | 2 | 0 | 3 | 2 | 0 | 0 | 3 |
| Miasto i Gmina Bytów | 678 | 694 | 761 | 446 | 9,7 | 12,2 | 25,4 | 153 | 20,1 | 27,2 | 1 | 0 | 0 | 1 | 0 | 0 | 0 | 0 |
| Borzycuchom | 117 | 143 | 155 | 104 | 8,4 | 32,5 | 5,2 | 50 | 32,3 | 8,9 | 0 | 0 | 0 | 0 | 0 | 0 | 1 | 0 |
| Kończycy Głowy | 146 | 184 | 189 | 105 | 2,7 | 29,5 | 6,3 | 53 | 28,0 | 9,4 | 0 | 0 | 0 | 0 | 0 | 0 | 0 | 0 |
| Lipnica | 117 | 126 | 142 | 84 | 12,7 | 21,4 | 4,7 | 21 | 14,8 | 3,7 | 0 | 0 | 0 | 0 | 0 | 0 | 0 | 0 |
| Parchowo | 100 | 102 | 102 | 60 | 0,0 | 2,0 | 3,4 | 24 | 23,5 | 4,3 | 0 | 0 | 0 | 0 | 0 | 0 | 0 | 0 |
| Studzienice | 89 | 70 | 64 | 35 | -8,6 | -28,1 | 2,1 | 18 | 28,1 | 3,2 | 0 | 0 | 0 | 0 | 0 | 0 | 1 | 0 |
| Tuchomie | 111 | 129 | 152 | 89 | 17,8 | 36,9 | 5,1 | 36 | 23,7 | 6,4 | 0 | 0 | 0 | 0 | 0 | 0 | 0 | 0 |
| Czarna Dąbrówka | 245 | 222 | 229 | 142 | 3,2 | -6,5 | 7,7 | 43 | 18,8 | 7,6 | 0 | 0 | 0 | 0 | 0 | 0 | 0 | 0 |
| Miasto i Gmina Miastko | 963 | 969 | 1 029 | 525 | 6,2 | 6,9 | 34,4 | 133 | 12,9 | 23,6 | 1 | 0 | 2 | 1 | 0 | 0 | 1 | 0 |
| Trzebielino | 139 | 154 | 168 | 82 | 9,1 | 20,9 | 5,6 | 32 | 19,0 | 5,7 | 0 | 0 | 1 | 0 | 0 | 0 | 0 | 0 |

¹⁾ w tym: 0 osób w ramach bonu szkoleniowego

²⁾ w tym: 0 w ramach bonu stażowego

W ramach bonu zatrudnieniowego pracę uzyskało 0 osób.



POWIATOWY URZĄD PRACY W BYTOWIE

ul. Wojska Polskiego 6

77 - 100 Bytów

tel. 59 822 22 27; 822 34 45; 822 23 73

fax. 59 823 41 02

www.bytow.praca.gov.pl

gdby@praca.gov.pl

ePUAP: /PUPBYTOW/SkrytkaESP

e-Doręczenia AE:PL-30137-97106-ISUUF-28

FILIA W MIASTKU

ul. Gen. Sikorskiego 1

77-200 Miastko

tel. 59 857 51 19; 857 23 19; 857 58 20

fax. 59 857 06 00