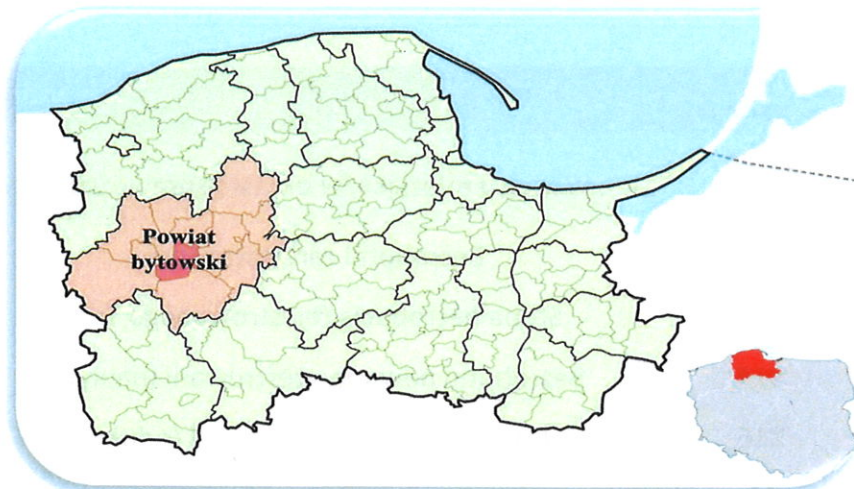





Powiatowy Urząd Pracy w Bytowie

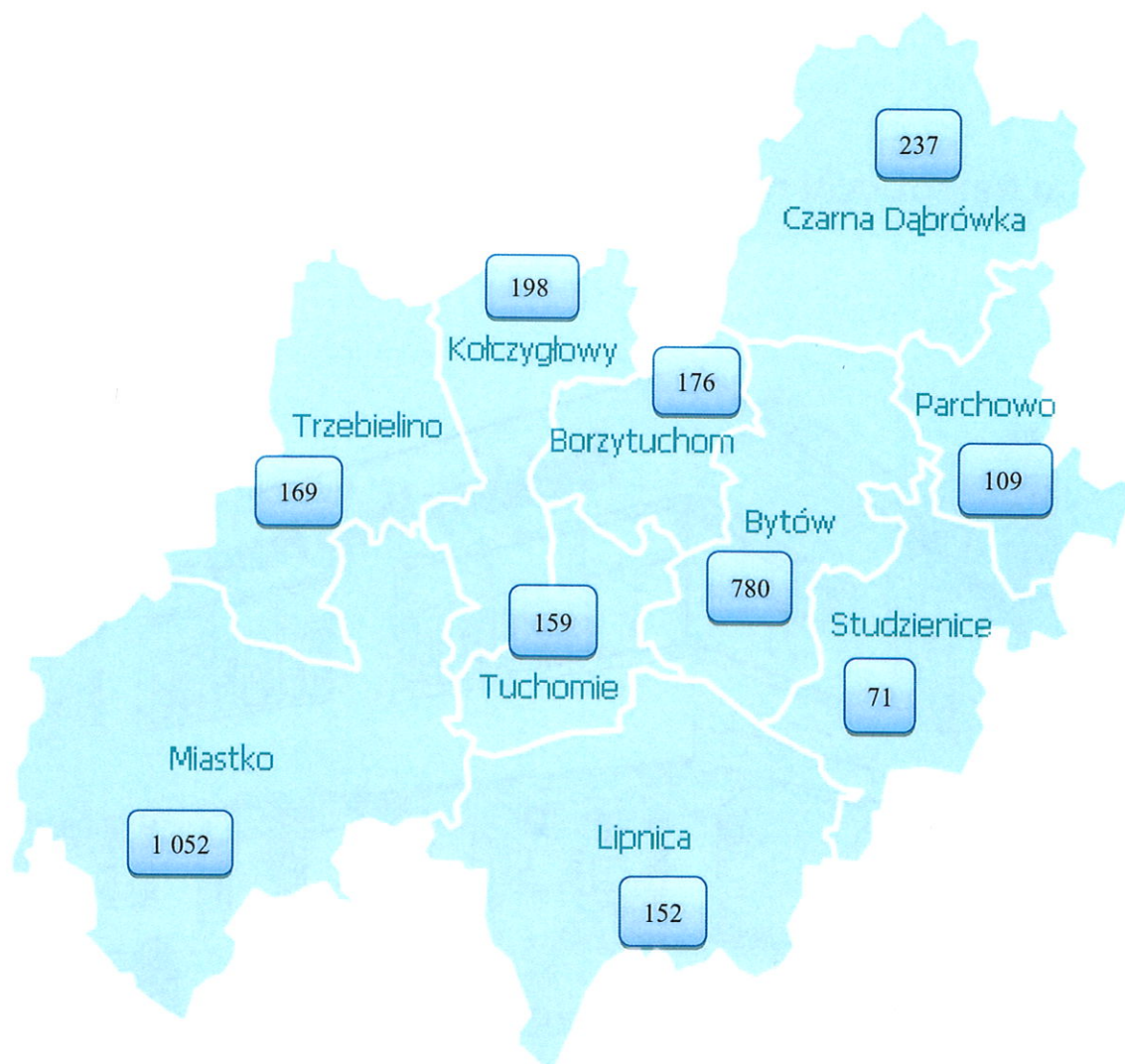


*Informacja miesięczna
o bezrobociu rejestrowanym w powiecie bytowskim*



Bytów, luty 2026

Liczba bezrobotnych w gminach powiatu bytowskiego na koniec lutego 2026 r.



Podstawowe miesięczne wskaźniki			
luty 2025	styczeń 2026	Stan w końcu miesiąca/w okresie sprawozdawczym	luty 2026
2 686	2 991	Bezrobotni zarejestrowani	3 103
9,2	10,1	Stopa bezrobocia rejestrowanego w %	X
281	414	Bezrobotni nowo zarejestrowani (napływ)	336
300	216	Osoby wyłączone z ewidencji (odpływ)	224
101	22	Wolne miejsca pracy i miejsca aktywizacji zawodowej	45

Wojewódzka stopa bezrobocia wyniosła w końcu stycznia 2026 r. – 5,6%, krajowa – 6,0%.

Według stanu na 28 lutego 2026 r. liczba bezrobotnych zarejestrowanych w Powiatowym Urzędzie Pracy w Bytowie wyniosła **3 103** osoby. W porównaniu do miesiąca poprzedniego uległa zwiększeniu o 112 osób. Natomiast w stosunku do lutego 2025 roku odnotowano zwiększenie liczby bezrobotnych o 417 osób, tj. o 15,5%.

Na chwilę obecną niewielki odsetek osób pozostających w ewidencji urzędu pracy stanowią **osoby poszukujące pracy** (nieposiadające statusu osoby bezrobotnej). W końcu lutego br. grupa ta liczyła 121 osób (uległa zwiększeniu o 5 osób w porównaniu do miesiąca poprzedniego), w tym 19 niepełnosprawnych niepozostających w zatrudnieniu, natomiast w analogicznym miesiącu 2025 r. liczby te wynosiły odpowiednio 72 i 13.

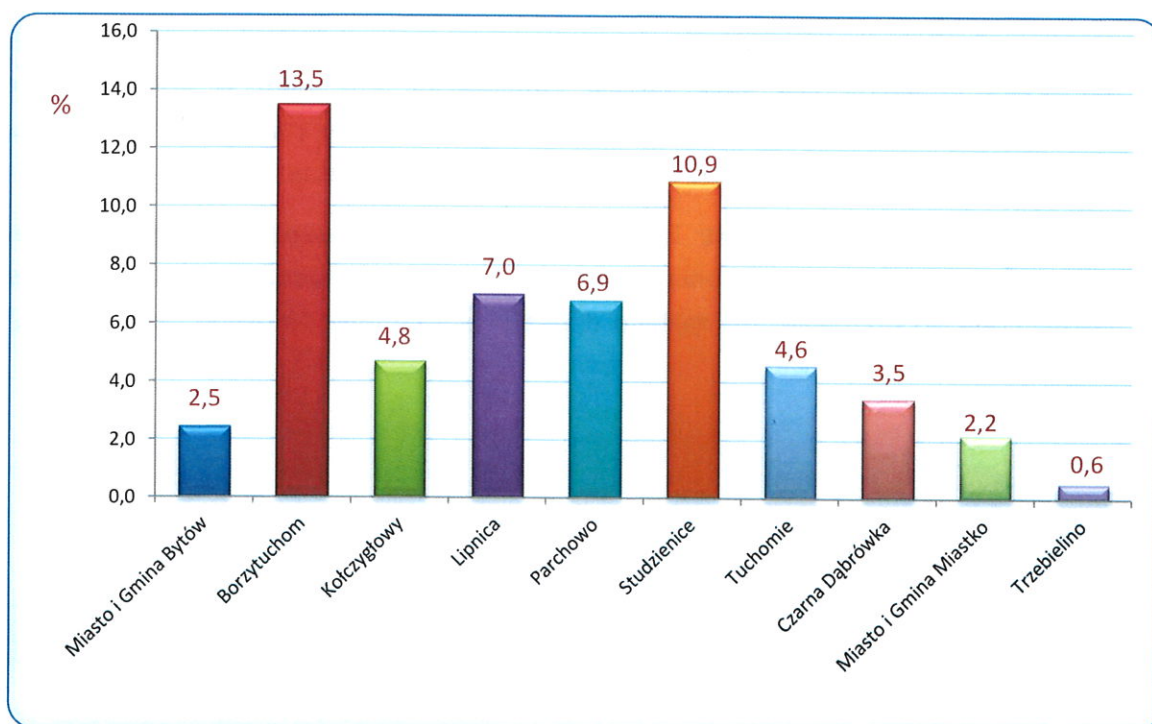
W lutym bieżącego roku 23 osoby nabyły uprawnienia do **dodatku aktywizacyjnego** w wyniku podjęcia zatrudnienia z własnej inicjatywy. Według stanu na koniec miesiąca uprawnione do otrzymywania takiego dodatku łącznie były 33 osoby (w styczniu 2026 r. – 46, w lutym 2025 r. - 82).

DYNAMIKA - ZMIANY W MIESIĄCU

■ Napływ

W lutym 2026 r. w Powiatowym Urzędzie Pracy w Bytowie zarejestrowało się 336 osób, tj. o 55 osób więcej niż w lutym 2025 r. i o 78 osób mniej niż w styczniu 2026 roku. Kobiety stanowiły 49,4% (166 osób) tej liczby, przed miesiącem wskaźnik ten wynosił 52,9%, natomiast przed rokiem 46,6%. Wśród bezrobotnych rejestrujących się w omawianym okresie 78,3% to osoby rejestrujące się **po raz kolejny**, przed miesiącem było to 81,9%, a przed rokiem 82,9%. Spośród osób nowo zarejestrowanych 7,7% to **dotychczas niepracujący**, przed miesiącem było ich 8,2%, a przed rokiem 5,0%. Osoby **do 25. roku życia** stanowiły 25,3% ogólnej liczby osób rejestrowanych w lutym, przed miesiącem było to 20,5%, a przed rokiem 27,4%. Wśród osób rejestrujących się można wyodrębnić osoby, **dla których okres od momentu zakończenia nauki do dnia rejestracji nie przekroczył 12 miesięcy**, w lutym stanowili oni 11,0% ogólnej liczby rejestrujących się osób, przed miesiącem 11,1%, a w lutym 2025 r. – 8,2%. Udział osób **zwolnionych z przyczyn dotyczących zakładu pracy** w ogólnej liczbie rejestracji w lutym wyniósł 3,9%, przed miesiącem 7,5%, a przed rokiem 6,4%. Spośród rejestrowanych osób 69,9% **mieszkało na wsi**, przed miesiącem 64,5%, a przed rokiem 64,1%. Osoby **do 30 roku życia** stanowiły 39,9% ogólnej liczby osób zarejestrowanych w lutym, a **powyżej 50 roku życia** – 14,3%.

W lutym w porównaniu do stycznia 2026 roku we wszystkich dziesięciu gminach powiatu bytowskiego nastąpiło **zwiększenie** liczby bezrobotnych. Największy wzrost nastąpił w gminach Borzytuchom (o 13,5%) oraz Studzienice (o 10,9%).



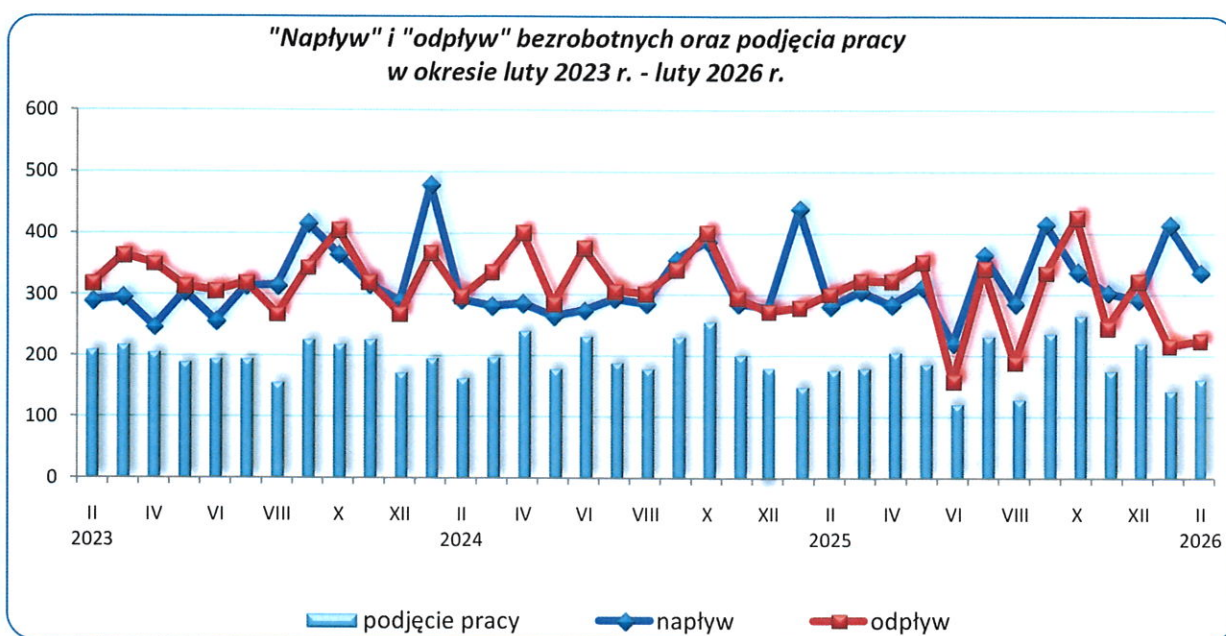
Źródło: Opracowanie własne na podstawie badań statystycznych rynku pracy MRIPS-01.

Odływ

W analizowanym okresie z ewidencji bezrobotnych wyłączono **224** osoby, tj. o 8 osób więcej niż w miesiącu poprzednim i o 76 mniej niż przed rokiem. Wyłączenia z ewidencji dokonano przede wszystkim z powodu:

- podjęcia pracy - **163** osób (72,8% ogółu wyłączeń);
- odmowy bez uzasadnionej przyczyny podjęcia prac społecznie użytecznych – 3 (1,4%);
- nieutrzymywania kontaktu z PUP co najmniej raz na 90 dni – 3 (1,4%);
- niepodjęcia lub przerwania z własnej winy, po skierowaniu przez PUP lub zawarciu umowy, realizacji formy pomocy – 4 (1,8%);
- dobrowolnej rezygnacji ze statusu bezrobotnego – 14 (6,2%);
- pozostałych przyczyn – 37 (16,5% ogółu wyłączeń), w tym: 4 osoby osiągnęły wiek emerytalny, 2 nabyły prawo do świadczenia przedemerytalnego, 1 nabyła prawa emerytalne lub rentowe, a 30 osób wyłączono z ewidencji z innych powodów (m.in. rozpoczęcia stażu organizowanego przez inny podmiot niż powiatowy urząd pracy; zmiany miejsca zamieszkania lub pobytu zainteresowanego poza obszar działania PUP; pobierania zasiłków dla opiekunów lub zasiłku stałego z OPS; podlegania na podstawie odrębnych przepisów obowiązkowi ubezpieczenia społecznego, z wyjątkiem ubezpieczenia społecznego rolników).

W porównaniu do stycznia 2026 roku liczba osób, które podjęły zatrudnienie zwiększyła się o 3,7%. Wśród wyłączonych z ewidencji bezrobotnych **z powodu podjęcia pracy** – 160 osób uzyskało zatrudnienie w wyniku własnej aktywności (miesiąc wcześniej 127 osób), z tego 90 osób podjęło pracę stałą, 61 pracę sezonową, a pozostałe 9 podjęło działalność gospodarczą. Prace **subsydiowane** podjęły 3 osoby (o 14 mniej niż miesiąc wcześniej i o 10 mniej niż przed rokiem). W ramach prac subsydiowanych 2 osoby zatrudniono w ramach refundacji kosztów zatrudnienia bezrobotnego (doposażenie lub wyposażenie stanowiska pracy) oraz dla 1 osoby zorganizowano prace interwencyjne.



Źródło: Opracowanie własne na podstawie badań statystycznych rynku pracy MRiPS-01.

WYBRANE KATEGORIE BEZROBOTNYCH

W porównaniu do poprzedniego miesiąca **zwiększenie** liczby bezrobotnych odnotowano wśród kategorii osób: poprzednio pracujących zawodowo o 116, zamieszkałych na wsi o 104, kobiet o 59, mających na utrzymaniu co najmniej 1 dziecko w wieku do 18 lat lub niepełnosprawne dziecko do 24 lat o 43, zarejestrowanych w okresie do 12 miesięcy od dnia ukończenia nauki i cudzoziemców po 6, bez doświadczenia zawodowego o 4 oraz posiadających prawo do zasiłku o 2 osoby.

Bez zmian liczby bezrobotnych odnotowano wśród kategorii osób: opiekunowie osoby niepełnosprawnej.

Zmniejszenie liczby bezrobotnych odnotowano wśród kategorii osób: dotychczas niepracujących i kobiety, które nie podjęły pracy po urodzeniu dziecka po 4 osoby oraz zwolnionych z przyczyn dotyczących zakładu pracy o 1 osobę.

Dane liczbowe dotyczące wybranych kategorii bezrobotnych w porównaniu z analogicznym miesiącem ubiegłego roku oraz poprzednim miesiącem przedstawiono w tabeli:

Wybrane kategorie bezrobotnych	styczeń 2026		wg stanu na			
	ogółem	w tym kobiety	28.02.2025		28.02.2026	
			ogółem	w tym kobiety	ogółem	w tym kobiety
Bezrobotni ogółem	2 991	1 672	2 686	1 562	3 103	1 731
<i>udział kobiet w %</i>	55,9	100,0	58,2	100,0	55,8	100,0
Bezrobotni z prawem do zasiłku	563	312	550	313	565	310
<i>udział %</i>	18,8	18,7	20,5	20,0	18,2	17,9
Bezrobotni poprzednio pracujący	2 727	1 495	2 461	1 418	2 843	1 558
w tym: <i>udział %</i>	91,2	89,4	91,6	90,8	91,6	90,0
zwolnione z przyczyn dotyczących zakładu pracy	186	99	147	79	185	98
<i>udział %</i>	6,2	5,9	5,5	5,1	6,0	5,7
Bezrobotni dotychczas niepracujący	264	177	225	144	260	173
<i>udział %</i>	8,8	10,6	8,4	9,2	8,4	10,0
Bezrobotni zamieszkali na wsi	1 981	1 130	1 811	1 092	2 085	1 184
<i>udział do liczby bezrobotnych %</i>	66,2	67,6	67,4	69,9	67,2	68,4
posiadający prawo do zasiłku	404	222	389	227	404	222
% bezrobotnych mieszkańców wsi	20,4	19,6	21,5	20,8	19,4	18,8
posiadający gospodarstwo rolne	79	41	61	34	86	43
% bezrobotnych mieszkańców wsi	4,0	3,6	3,4	3,1	4,1	3,6
Osoby w okresie do 12 miesięcy od dnia ukończenia nauki	180	94	131	65	186	100
<i>udział %</i>	6,0	5,6	4,9	4,2	6,0	5,8
Kobiety, które nie podjęły zatrudnienia pracy po urodzeniu dziecka	x	497	x	bd	x	501
<i>udział %</i>	x	29,7	x	bd	x	28,9
Bez doświadczenia zawodowego	445	292	389	257	449	295
<i>udział %</i>	14,9	17,5	14,5	16,5	14,5	17,0
Mający na utrzymaniu co najmniej 1 dziecko w wieku do 18 lat lub niepełnosprawne dziecko do 24 lat	1146	904	bd	bd	1189	931
<i>udział %</i>	38,3	54,1	bd	bd	38,3	53,8
Opiekunowie osoby niepełnosprawnej	1	1	bd	bd	1	1
<i>udział %</i>	0,0	0,1	bd	bd	0,0	0,1
Cudzoziemcy	56	48	41	37	62	53
<i>udział %</i>	1,9	2,9	1,7	2,6	2,0	3,1

Źródło: Opracowanie własne na podstawie badań statystycznych rynku pracy MRPiPS-01.

Osoby bezrobotne będące w szczególnej sytuacji na rynku pracy zarejestrowane w Powiatowym Urzędzie Pracy w Bytowie (stan na 28.02.2025 r., 31.01.2026 r. i 28.02.2026 r.)

Kategorie osób bezrobotnych w szczególnej sytuacji na rynku pracy	Liczba osób bezrobotnych			Wzrost/spadek %	
	28.02.2025	31.01.2026	28.02.2026	do lutego 2025	do stycznia 2026
Bezrobotni, którym przysługuje pierwszeństwo do udziału w formach pomocy, w tym:	x*	2 569	2 663	x	x
do 30. roku życia	838	878	923	10,1	5,1
w tym do 25. roku życia	480	526	553	15,2	5,1
długotrwale bezrobotne	1 324	1 479	1 506	13,7	1,8
powyżej 50. roku życia	574	645	659	14,8	2,2
bez kwalifikacji zawodowych	x*	598	615	x	x
posiadający Kartę Dużej Rodziny	x*	175	204	x	x
samotnie wychowujący co najmniej jedno dziecko	x*	271	287	x	x
niepełnosprawni	198	226	238	20,2	5,3

* - od stycznia 2026 roku są w sprawozdaniu wykazywane osoby, którym przysługuje pierwszeństwo do udziału w formach pomocy

Źródło: Opracowanie własne na podstawie badań statystycznych rynku pracy MRIPS-01.

AKTYWNE DZIAŁANIA OGRANICZAJĄCE BEZROBOCIE I ŁAGODZENIE JEGO SKUTKÓW

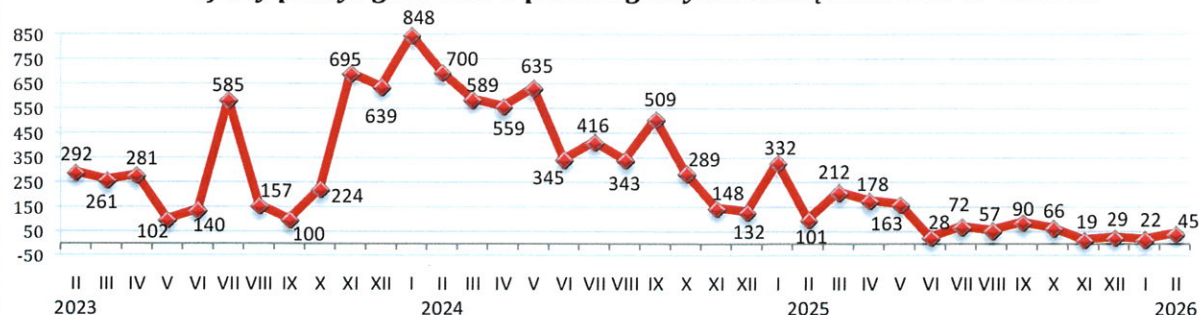
W lutym 2026 r. pracownicy PUP Bytów pozyskali 45 oferty pracy (przed miesiącem było ich 22, przed rokiem 101). W porównaniu do poprzedniego miesiąca ich liczba zwiększyła się o 104,5%. Subsydiowane miejsca pracy i miejsca aktywizacji zawodowej stanowiły 35,6% zgłoszonych wolnych miejsc pracy ogółem.

Większość ofert pracy, które wpłynęły do tutejszego Urzędu to oferty pracy na stanowiskach:

- Pracownik biurowy - 4,
- Kierowca C+E z HDS - 3,
- Pracownik ogólnobudowlany - 3,
- Pozostali pracownicy obsługi biurowej - 2,
- Trener/trenerka TSU - 2.

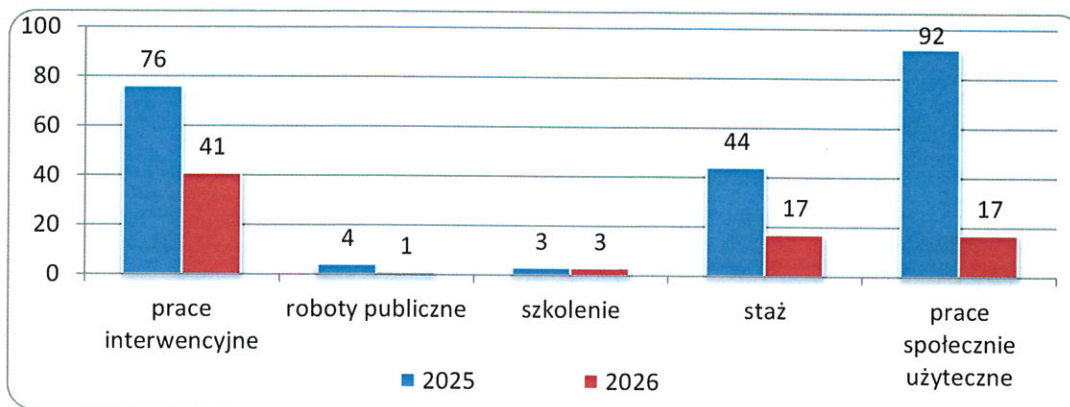
Pozostałe oferty dotyczyły stanowisk pracy m.in. w zawodach: manikierzystka; specjalista/specjalistka ds. kadr i płac; podinspektor/ka d/s utrzymania obiektów; nauczyciel/nauczycielka logopeda; pracownik utrzymania czystości; mechanik pojazdów samochodowych ; robotnik budowlany (k/m); asystent nauczyciela świetlicy; asystent/asystentka do spraw księgowości; recepcjonista; kelner; spawacz/spawaczka; nauczyciel przedszkola.

Oferty pracy zgłoszone w poszczególnych miesiącach 2023 r. - 2026 r.



Źródło: Opracowanie własne na podstawie badań statystycznych rynku pracy MRIPS-01.

Liczba uczestniczących w poszczególnych programach rynku pracy w końcu lutego 2025 i 2026 roku przedstawiała się następująco:



Źródło: Opracowanie własne na podstawie badań statystycznych rynku pracy MRiPS-01.

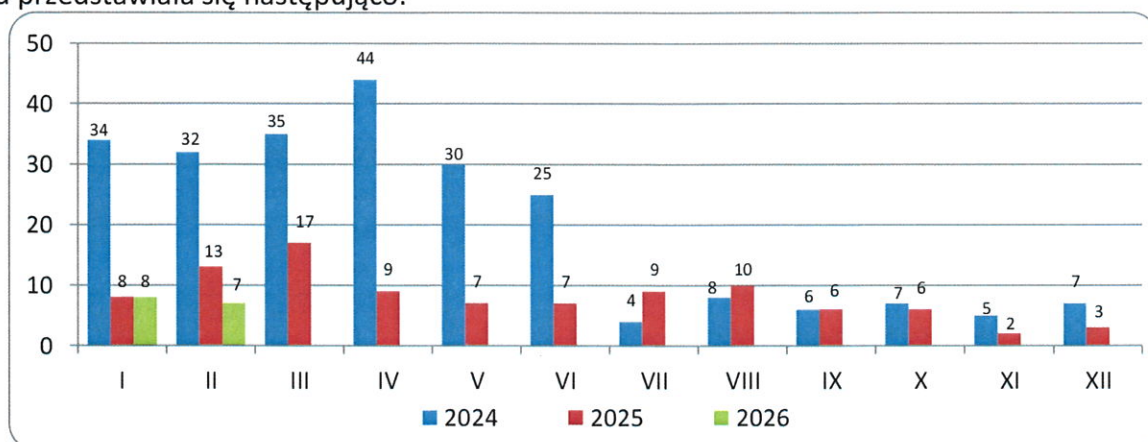
Liczba osób wyłączonych z ewidencji osób bezrobotnych w miesiącu lutym 2025 r. oraz w analogicznym okresie 2026 r. według przyczyn przedstawiała się następująco:

Osoby wyłączone z ewidencji osób bezrobotnych	w okresie styczeń - luty	
	2025	2026
OGÓŁEM	578	440
Podjęcia pracy, w tym:	327	307
■ niesubsydiowanej	309	287
■ subsydiowanej, w tym:	18	20
↘ prac interwencyjnych	11	3
↘ robót publicznych	1	0
↘ działalności gospodarczej	0	3
↘ w ramach refundacji kosztów zatrudnienia bezrobotnego (doposażenie lub wyposażenie stanowiska pracy)	4	4
↘ podjęcia pracy poza miejscem zamieszkania w ramach bonu na zasiedlenie	1	0
w tym podjęcie działalności gospodarczej	0	0
↘ inne (m.in. jednorazowe środki z PFRON, kontrakt socjalny)	1	10
Rozpoczęcia aktywizacji zawodowej w ramach:	88	3
■ szkolenia, w tym	0	0
↘ w ramach bonu na kształcenie ustawiczne	0	0
■ stażu	6	3
■ prac społecznie użytecznych	82	0
Pozostałych	163	130

ZATRUDNIANIE CUDZOZIEMCÓW

W lutym 2026 r. w Powiatowym Urzędzie Pracy w Bytowie zostało wpisanych do ewidencji 7 oświadczeń o powierzeniu wykonywania pracy cudzoziemcowi bez konieczności uzyskania zezwolenia na pracę (w tym: 57,1% dotyczyło obywateli Ukrainy, a 42,9% dotyczyło obywateli Białorusi). Cudzoziemcy według oświadczeń będą wykonywali pracę przede wszystkim w „przetwórstwie przemysłowym” (71,4%) oraz „transporcie i gospodarce magazynowej” (28,6%). Cudzoziemcy mają wykonywać pracę w oparciu o umowę o pracę (100,0%) i najczęściej w zawodach: „operatorzy i monterzy maszyn i urządzeń” (71,4%) oraz „robotnicy przemysłowi i rzemieślnicy” i „pracownicy przy pracach prostych” (po 14,3%). Najwięcej oświadczeń zarejestrowano w grupie wiekowej 26-40 lat (57,1%) oraz 41-65 lat (42,9%). W porównaniu do stycznia 2026 r. liczba oświadczeń uległa zmniejszeniu o 1 i uległa zmniejszeniu o 6 w porównaniu do lutego 2025 roku.

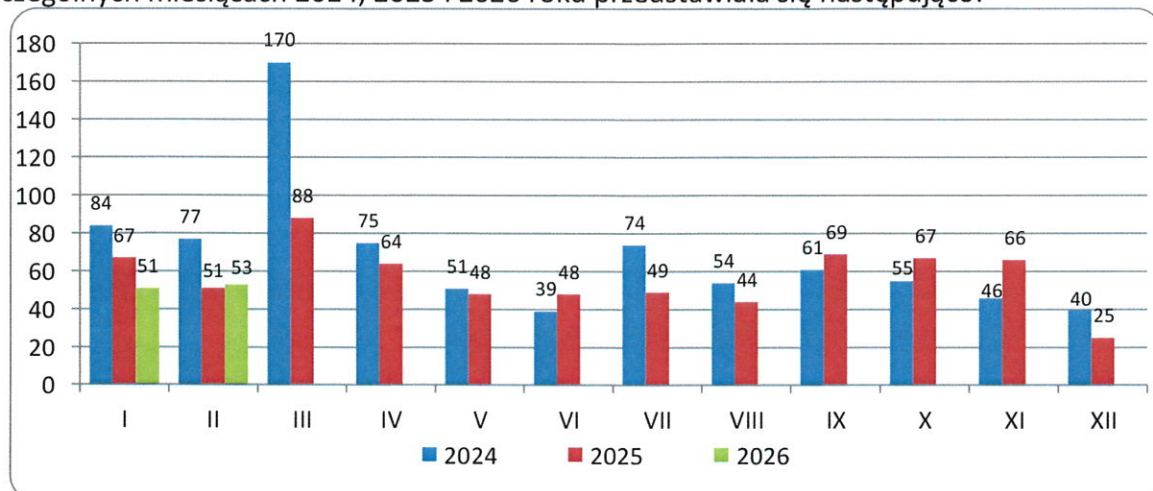
Liczba wpisanych do ewidencji oświadczeń w poszczególnych miesiącach 2024, 2025 i 2026 roku przedstawiała się następująco:



W lutym 2026 r. nie wydano zezwoleń na pracę sezonową.

W lutym 2026 r. do Powiatowego Urzędu Pracy w Bytowie wpłynęły **53** powiadomienia (miesiąc wcześniej 51) o powierzeniu wykonywania pracy obywatelom Ukrainy zgodnie z ustawą z dnia 12 marca 2022 r. o pomocy obywatelom Ukrainy w związku z konfliktem zbrojnym na terytorium tego państwa.

Liczba złożonych powiadomień o powierzeniu wykonywania pracy obywatelom Ukrainy w poszczególnych miesiącach 2024, 2025 i 2026 roku przedstawiała się następująco:



WYDATKI Z FUNDUSZU PRACY

Z Funduszu Pracy w lutym 2026 r. wydatkowano łącznie kwotę 1 471,7 tys. zł. (tj. 106,8% kwoty z poprzedniego miesiąca). Na zasiłki dla bezrobotnych wydano 1 132,4 tys. zł (76,9% ogółu wydatków w omawianym okresie), natomiast na programy na rzecz promocji zatrudnienia wydatkowano kwotę 238,5 tys. zł. (tj. 16,2% ogółu wydatków).

W porównaniu do okresu styczeń - luty 2025 r. (2 499,9 tys. zł) odnotowano wzrost wydatków Funduszu Pracy o 14,0%.

Wzrost nastąpił w wydatkach na:

- zasiłki dla bezrobotnych o 18,4%,
- programy na rzecz promocji zatrudnienia o 3,4%.

Spadek nastąpił w wydatkach na:

- pozostałe wydatki o 21,9%,
- dodatki aktywizacyjne o 14,0%.

Strukturę wydatków z Funduszu Pracy przedstawia zestawienie:

Wyszczególnienie	styczeń - luty				w tym: luty 2026		Wzrost/ spadek 04:02 %	
	2025		2026		Kwota wydatków (w tys. zł)	%		
	Kwota wydatków (w tys. zł)	%	Kwota wydatków (w tys. zł)	%				
1	2	3	4	5	6	7	8	
WYDATKI OGÓŁEM	2 499,9	100,0	2 849,4	100,0	1 471,7	100,0	14,0	
Zasiłki dla bezrobotnych	1 884,7	75,4	2 232,2	78,3	1 132,4	76,9	18,4	
Dodatki aktywizacyjne	131,0	5,2	112,6	4,0	49,1	3,3	-14,0	
Świadczenia integracyjne	15,3	0,6	38,1	1,3	38,1	2,6	150,0	
Składki na ubezpieczenia społeczne rolników	0,0	0,0	0,0	0,0	0,0	0,0	x	
Programy na rzecz promocji zatrudnienia	396,2	15,8	409,6	14,4	238,5	16,2	3,4	
w tym:	Szkolenia	17,9	0,7	1,3	0,0	1,3	0,1	-92,7
	Bony na kształcenie ustawiczne	0,0	0,0	7,1	0,3	3,3	0,2	x
	Prace społecznie użyteczne	24,8	1,0	20,0	0,7	7,6	0,5	-19,3
	Roboty publiczne	12,2	0,5	24,6	0,9	24,6	1,7	100,7
	Refundacja kosztów opieki nad dzieckiem lub osobą zależną	0,0	0,0	3,6	0,1	1,8	0,1	x
	Refundacja kosztów wyposażenia i doposażenie stanowiska pracy	0,0	0,0	0,0	0,0	0,0	0,0	x
	Dofinansowanie podejmowania działalności gospodarczej	0,0	0,0	0,0	0,0	0,0	0,0	x
	Składki na ubezpieczenia społeczne pracowników przedsiębiorstw społecznych	0,0	0,0	5,4	0,2	5,4	0,4	x
	Prace interwencyjne	175,6	7,0	224,5	7,9	82,1	5,6	27,8
	Stypendia i składki na ubezpieczenie społeczne (studia podyplomowe, kontynuacja nauki)	9,9	0,4	0,0	0,0	0,0	0,0	x
	Staże	99,4	4,0	102,2	3,6	102,2	6,9	2,8
	Bon na zasiedlenie	12,0	0,5	0,0	0,0	0,0	0,0	x
	Koszty specyficznych elementów programów specjalnych	0,0	0,0	0,0	0,0	0,0	0,0	x
	Krajowy Fundusz Szkoleniowy	0,0	0,0	0,0	0,0	0,0	0,0	x
	Inne formy pomocy	0,0	0,0	1,5	0,1	0,8	0,1	x
Inne instrumenty rynku pracy	44,4	1,8	19,5	0,7	9,6	0,7	-56,0	
Pozostałe wydatki	72,7	2,9	56,8	2,0	13,6	0,9	-21,9	

Źródło: Opracowanie własne na podstawie badań statystycznych rynku pracy MRPiPS -02.

Opracował:
Adam Witka-Jeżewski

DYREKTOR
Powiatowego Urzędu Pracy
w Białowieży

Janusz Wiczowski

STAN BEZROBOCIA W POWIECIE BYTOWSKIM

Wyszczególnienie	Liczba bezrobotnych ogółem					Dynamika % 4:3	Dynamika % 4:2	Struktura bezrobocia %	Bezrobotni z prawem do zasiłku			Liczba osób wyłączonych z ewidencji wg miejsca zamieszkania na poszczególne formy aktywizacji zawodowej w okresie styczeń - luty 2026 r.								
	28.02.2025 r.		31.01.2026 r.		28.02.2026 r.				Osoby	% bezrobotnych w gminie	% bezrobotnych ogółem	Prace interwencyjne	Roboty publiczne	Osoby, które otrzymały dotację na rozpoczęcie działalności gospodarczej	Osoby, które podjęły pracę w ramach refundacji kosztów zatrudnienia bezrobotnego	Osoby, które rozpoczęły szkolenie ¹⁾	Prace społecznie użyteczne	Osoby, które rozpoczęły staż	Osoby, które podjęły prace poza miejscem zamieszkania w związku z otrzymaniem bonu na zasiedlenie	
	2	3	4	5	6a															6b
O G Ó Ł E M	2 686	2 991	3 103	1 731	3,7	15,5	100	565	18,2	100	3	0	3	4	0	0	0	3	0	
Miasto i Gmina Bytów	666	761	780	458	2,5	17,1	25,1	154	19,7	27,3	1	0	2	0	0	0	0	0	0	
Borzutyuchom	119	155	176	120	13,5	47,9	5,7	49	27,8	8,7	0	0	0	0	0	0	0	1	0	
Kończyłowy	142	189	198	107	4,8	39,4	6,4	52	26,3	9,2	0	0	0	0	0	0	0	0	0	
Lipnica	117	142	152	90	7,0	29,9	4,9	29	19,1	5,1	0	0	0	0	0	0	0	0	0	
Parchowo	106	102	109	63	6,9	2,8	3,5	25	22,9	4,4	0	0	0	0	0	0	0	0	0	
Studzienice	89	64	71	38	10,9	-20,2	2,3	21	29,6	3,7	0	0	0	0	0	0	0	1	0	
Tuchomie	109	152	159	92	4,6	45,9	5,1	35	22,0	6,2	0	0	0	0	0	0	0	0	0	
Czarna Dąbrówka	255	229	237	146	3,5	-7,1	7,6	38	16,0	6,7	0	0	1	0	0	0	0	0	0	
Miasto i Gmina Miastko	943	1 029	1 052	533	2,2	11,6	33,9	127	12,1	22,5	1	0	2	1	0	0	0	1	0	
Trzebielino	140	168	169	84	0,6	20,7	5,4	35	20,7	6,2	1	0	1	0	0	0	0	0	0	

¹⁾ w tym: 0 osób w ramach bonu na kształcenie ustawiczne



POWIATOWY URZĄD PRACY W BYTOWIE

ul. Wojska Polskiego 6

77 - 100 Bytów

tel. 59 822 22 27; 822 34 45; 822 23 73

fax. 59 823 41 02

www.bytow.praca.gov.pl

gdbby@praca.gov.pl

ePUAP: /PUPBYTOW/SkrytkaESP

e-Doręczenia AE:PL-30137-97106-ISUUF-28

FILIA W MIASTKU

ul. Gen. Sikorskiego 1

77-200 Miastko

tel. 59 857 51 19; 857 23 19; 857 58 20

fax. 59 857 06 00